

Informatiepakket

Faqta jaarplanning

Faqta Wereld versie 2 - Combinatiegroepen 2025/2026



Colofon

Auteur

Marloes van Willegen

Copyright ©

Faqta

Europalaan 400

3526 KS Utrecht

www.faqta.nl

Er kunnen geen rechten worden ontleend aan de inhoud van dit document. Niets uit deze uitgave mag worden verveelvoudigd en/of openbaar worden gemaakt door middel van druk, fotokopie, geluidsband, elektronisch of op welke wijze dan ook, zonder schriftelijke toestemming van de uitgever.

Inhoudsopgave

Algemene informatie over dit pakket	3
Groep 1/2 (schooljaar 1)	8
Groep 3/4 (schooljaar 1)	12
Groep 5/6 (schooljaar 1)	17
Groep 7/8 (schooljaar 1)	24
Groep 1/2 (schooljaar 2)	32
Groep 3/4 (schooljaar 2)	37
Groep 5/6 (schooljaar 2)	42
Groep 7/8 (schooljaar 2)	48

Algemene informatie over dit pakket

Voor je ligt het informatiepakket van de jaarplanning **Faqa Wereld versie 2 - Combinatiegroepen**. In dit informatiepakket vind je alles wat nodig is om de Faqa planning voor komend schooljaar én het jaar erop te gebruiken. De versie 2 thema's zijn de vernieuwde Faqa Wereld thema's. In dit pakket zit:

- ★ Het **totaaloverzicht** van jouw school met alle groepen en doorlopende leerlijnen
- ★ Informatie voor jouw groep met daarin:
 - Een **jaaroverzicht** van jouw groep. Zie in één overzicht de geplande thema's voor jouw groep aankomend schooljaar. Deze planning kun je op het platform klaarzetten.
 - Een **weekoverzicht** van jouw groep. Plan je weken van je schooljaar met dit ingevulde overzicht. Zo weet je precies wat je per week doet en hoe lang een thema duurt. Dit weekoverzicht is gebaseerd op weeknummers van een schooljaar, waarbij een gemiddelde is genomen van alle regio's.
 - Een **voorbeeld weekrooster** (*voorbeeld voor groep 5 t/m 8*). Bekijk hoe je de Faqa thema's en lessen wekelijks op het rooster kunt inplannen.

Het kerndoeldekkende programma uitgelegd

Met deze jaarplanning werk je aan een kerndoeldekkend programma vanuit het domein 'Oriëntatie op jezelf en de wereld' en het domein 'Nederlands', gericht op begrijpend lezen (SLO, 2024). Voor de verantwoording van de gemeenschappelijke kerndoelen in groep 3 t/m 8, bekijk de onderstaande tabel. De kerndoelen uit het domein 'Nederlands' gelden voor alle gekoppelde lezen thema's. Ook zijn schoolbrede projecten en digitale geletterdheid lessen gepland. Er zijn twee jaarplanning, zodat de combinatiegroepen in een cyclus werken. Op die manier is er geen overlap van thema's. Er is rekening gehouden met de afstemming van de doorlopende leerlijnen, dit lukt helaas niet altijd. Kijk dus goed op groepsniveau naar jouw jaarplanning. Bijvoorbeeld groep 1/2 - schooljaar 2 wijkt iets meer af i.v.m. passende thema's bij het ritme van een schooljaar en voorkomen van dubbelingen. Elke leerlijn bevat gemeenschappelijke kerndoelen die over meerdere groepen terugkomen, deze zijn weergegeven in tabel 1. Omdat je met Faqa geïntegreerd werkt voor de vakken aardrijkskunde, natuur en techniek, burgerschap, geschiedenis, etc. bevat een thema meerdere kerndoelen uit deze vakgebieden. Bijvoorbeeld veel van onze thema's bevatten ook aspecten van geschiedenis zoals leren over belangrijke historische personen en gebeurtenissen uit de Nederlandse geschiedenis. Of gericht op mens en samenleving zoals leren je redzaam te gedragen in sociaal opzicht en als consument. Ten slotte voldoen de thema's aan de Canon van Nederland (2024). Er is aandacht voor de vensters in diverse thema's.

Het afgelopen jaar zijn de tien tijdvakken van geschiedenis vernieuwd naar Faqa Wereld versie 2. Bij Faqa zijn de tijdvakken concentrisch opgebouwd. Dit betekent dat de leerlingen kunnen werken aan de tijdvakken op eigen leerniveau. In tabel 2 is een overzicht van de geschiedenis tijdvakken die doorlopend in onze basis jaarplanning aan bod komen. Elke groep heeft dus per schooljaar een aantal tijdvakken centraal. Wil je weten welke tijdvakken nog meer mogelijk zijn? Kijk dan in het kanaal 'Tijdreiziger' op het leerplatform.

Doorlopende leerlijn of thema	Kerdoelen 'Oriëntatie op jezelf en de wereld'	Kerdoelen 'Nederlands'
Werken & Beroepen	35, 36, 37, 47, 49	Alle thema's in de basisplanning voor groep 4 t/m 8 2, 4, 6, 7, 9, 10 en 11
Weer & Seizoenen	42, 43, 45, 46, 48, 49	
Aarde & Wetenschap	35, 39, 40, 44	
Los thema: Op het menu (groep 5)	34, 35, 41, 53	
Los thema: Het rijk van planten en dieren (groep 6)	40, 41, 43, 44, 49	
Burgerschap & Maatschappij	36, 37, 38 <i>(incl. toevoegingen uit actualisatie concept kerndoelen)</i>	
Geschiedenis & Tijd	51, 52, 53	
Topografie & Kaartvaardigheden	49, 50, CITO-300 basislijst	

Tabel 1. Weergegeven leerlijnen en de aangeboden kerndoelen in de Faqta jaarplanning

Tijdvak en thema geschiedenis	Groep
Tijdvak 1: De prehistorie	5/6 jaar 1
Tijdvak 2: De tijd van de klassieken	5/6 jaar 1
Tijdvak 3: Wijdverspreid veroveren	7/8 jaar 1
Tijdvak 4: Stad en land	7/8 jaar 1
Tijdvak 5: Opkomen voor verandering	7/8 jaar 1
Tijdvak 6: Machtsvertoon	5/6 jaar 2
Tijdvak 7: Nieuwe verhoudingen	5/6 jaar 2
Tijdvak 8: Fabrieken en burgerrechten	7/8 jaar 2
Tijdvak 9: De wereldoorlogen	7/8 jaar 2
Tijdvak 10: Wereldorde in ontwikkeling	7/8 jaar 2

Tabel 2. De tien tijdvakken van geschiedenis Faqta Wereld versie 2

Vroegboekorting bij Faqta! Geef voor 1 mei je bestelling voor doeboeken en/of werkboeken door en je bespaart tot wel 30%. Vraag je Faqta-adviseur om meer informatie.

De opbouw van een Faqta thema en lesuren

De opbouw van een Wereld en Lezen thema bij Faqta, bestaat uit vijf weken. In vier weken werk je aan het alle lesstof en de bijbehorende verwerking. In de laatste week heb je de afsluitweek met bijvoorbeeld een toetsmoment en/of presentaties. In de combinatiegroepen planning zijn zoveel mogelijk de doorlopende leerlijnen van de groepen per periode aangehouden. Let op dat je Faqta planning voor twee schooljaren is. Op die manier werk je cyclisch, zodat de groepen geen dubbele thema's krijgen en de opbouw van het niveau, met name bij Faqta lezen, blijft behouden.

Per week is uitgegaan van een gemiddelde op de basisschool van twee lesuren in de week voor wereldoriëntatie en één lesuur voor begrijpend lezen. Bij Faqta Wereld behandel je, tijdens een lesuur, 2 tegels inclusief verwerking. In de tweede les behandel je 1 tegel inclusief een grotere verwerkingsopdracht. Voor de groepen 3 en 4 gaan wij uit van één Faqta les in de week van 45-60 minuten. In een lesuur behandel je 2 kennistegels en de verwerking. Voor de kleutergroepen staan drie kringmomenten van 15 minuten per week gepland. Tijdens elk kringmoment kan één tegel behandeld worden. Vervolgens gaan de leerlingen aan de slag in de hoeken met de activiteiten.

Bij Faqta Lezen staat gedurende twee weken één tekst centraal die je, vanuit de close reading aanpak, meerdere keren leest en bijbehorende verwerking maakt. De andere twee weken staat een andere tekst centraal met dezelfde soort opbouw en is je vijfde week de afsluitweek. Er is rekening gehouden met een opbouw voor het leesniveau bij een combinatiegroep. Bij groep 3/4 komen de Faqta Lezen thema's halverwege het jaar en zijn geschikt om met groep 4 alleen te doen. Bij de groepen 5/6 en 7/8 begint elke groep met een makkelijker Lezen thema, passend bij het startniveau van de laagste groep of is het een makkelijker Lezen thema van de hogere groep.

Verder zijn de thema's van topografie en digitale geletterdheid losse lessen die gedurende het hele schooljaar aan bod komen. Voor de topografielessen gaan we uit dat elke groep zijn eigen thema volgt. Benieuwd naar de planning voor jouw groep? Klik in de inhoudsopgave op jouw groep. Op die manier ga je direct naar jouw informatie voor komend schooljaar toe.

Het aantal lesuren is een richtlijn, waarin je als school andere keuzes kunt maken, bijvoorbeeld meer lessen Faqta in de week waarin je meer verwerking en verdieping kan toevoegen. Bekijk hiervoor specifiek de themavoorbereiding bij elk thema.

Starten jullie als school dit jaar met Faqta? Plan een **teamtraining** of kom naar ons **open programma** via <https://faqta.nl/academie>

	Groep 1/2	Groep 3/4	Groep 5/6	Groep 7/8
Periode 1 Geschiedenis & Tijd Groep 5 t/m 8	Mijn lichaam Projectweek: Wereld vol verhalen	Dit ben ik Projectweek: Wereld vol verhalen	De prehistorie Lezen: Het leven van rendierjagers	Wijdverspreid veroveren Lezen: Vikingen
Periode 2 Werken & Beroepen	Aan het werk Projectweek: Kijk op kunst	Werken dicht bij huis Projectweek: Kijk op kunst	Bijzondere beroepen Lezen: Helden van de buurt	(Samen)werken in Europa Lezen: Genoeg werk voor iedereen?
Periode 3 Weer & Seizoenen	Wat een jaar	Poepweer Lezen: Met bakken uit de lucht	De kracht van wind Lezen: Twee kanten van wind	De kracht van het weer Lezen: Het weer is overal anders
Periode 4 Geschiedenis & Tijd	1 miljoen oma's geleden	Grote ontdekkers Lezen: Knappe koppen	De tijd van de klassieken Lezen: Rome	Stad en land Lezen: De baas van de stad
Periode 4 Burgerschap & Maatschappij	Samen spelen, samen delen Herziene versie 5 t/m 8: Live vanaf januari 2026	Wat vind jij?	Wat een regel Lezen: Wie is de baas?	De toekomst van Nederland Lezen: In je recht staan
Periode 5 Aarde & Wetenschap	Oh dat zit zo!	Uitzoeken maar! Lezen: Hoe werkt dat?	Het milieu op aarde Lezen: Mens, dier en plant	De aarde in beweging Lezen: Duurzame ontwikkeling
Periode 5 Variatie		Groeien en bloeien Lezen: Eierleggers	Het rijk van planten en dieren Lezen: Dieren in alle soorten en maten	Opkomen voor verandering Lezen: Op ontdekkingsreis
Digitale geletterdheid & Mediawijsheid	Overall computers	Mijn computer en ik	Digi basis	De wereld in je hand
Topografie & Kaartvaardigheden			Kaart van je woonplek Nederland op de kaart	Europa op de kaart De wereld op de kaart

Groep 1/2 (schooljaar 1)

Jaaroverzicht - Faqta Wereld versie 2

	Wereld	Burgerschap	Digi	Projecten
Periode 1 Lichaam & Gezondheid	 Mijn lichaam			 Wereld vol verhalen
Periode 2 Werken & Beroepen	 Aan het werk			 Kijk op kunst
Periode 3 Weer & Seizoenen	 Wat een jaar			
Periode 4 Geschiedenis & Tijd	 1 miljoen oma's geleden		 Overal computers	
Periode 4 Burgerschap & Maatschappij		 Samen delen, samen spelen		
Periode 5 Aarde & Wetenschap	 Oh dat zit zo!		 Overal computers	
Periode 5 Project				 Groen moet je doen

Groep 1/2 (schooljaar 1) - Weekoverzicht Faqta Wereld versie 2

Week/ Methode	Wereld	Burgerschap	Digi
1	Mijn lichaam Deel 1: tegel 1 t/m 3		
2	Mijn lichaam Deel 2: tegel 4 t/m 6		
3	Mijn lichaam Deel 3: tegel 7 t/m 9		
4	Mijn lichaam Deel 4: tegel 10 t/m 12		
5	Afsluitweek Bekijk de afsluitings- activiteiten per deel		
6	Wereld vol verhalen <i>Project i.c.m. de kinderboekenweek</i>		
7	Wereld vol verhalen <i>Project i.c.m. de kinderboekenweek</i>		
8			
9	Herfstvakantie		
10	Aan het werk Deel 1: tegel 1 t/m 3		
11	Aan het werk Deel 2: tegel 4 t/m 6		
12	Aan het werk Deel 3: tegel 7 t/m 9		
13	Aan het werk Deel 4: tegel 10 t/m 12		
















Week/ Methode	Wereld	Burgerschap	Digi
14	Afsluitweek Bekijk de afsluitings-activiteiten per deel		
15			
16	Kijk op kunst (optioneel project)		
17	Kijk op kunst (optioneel project)		
18 19	Kerstvakantie		
20	Wat een jaar tegel 1 t/m 3		
21	Wat een jaar Deel 2: tegel 4 t/m 6		
22	Wat een jaar Deel 3: tegel 7 t/m 9		
23	Wat een jaar Deel 4: tegel 10 t/m 12		
24	Afsluitweek Bekijk de afsluitings-activiteiten per deel		
25	1 miljoen oma's geleden Deel 1: tegel 1 t/m 3		
26	Voorjaarsvakantie		
27	1 miljoen oma's geleden Deel 2: tegel 4 t/m 6		wat is een computer? (les 1)
28	1 miljoen oma's geleden Deel 3: tegel 7 t/m 9		

Week/ Methode	Wereld	Burgerschap	Digi
29	1 miljoen oma's geleden Deel 4: tegel 10 t/m 12		
30	Afsluitweek Bekijk de afsluitings-activiteiten per deel		
31		Samen spelen, samen delen tegel 1	
32		Samen spelen, samen delen tegel 2	
33		Samen spelen, samen delen tegel 3	
34		Samen spelen, samen delen tegel 4	
35			
36 37	Meivakantie		
38	Oh dat zit zo! Deel 1: tegel 1 t/m 3		kleine computers (les 2)
39	Oh dat zit zo! Deel 2: tegel 4 t/m 6		
40	Oh dat zit zo! Deel 3: tegel 7 t/m 9		
41	Oh dat zit zo! Deel 4: tegel 10 t/m 12		
42	Afsluitweek Bekijk de afsluitings-activiteiten per deel		
43			

Week/ Methode	Wereld	Burgerschap	Digi
44	Groen moet je doen <i>(optioneel project)</i>		
45	Groen moet je doen <i>(optioneel project)</i>		
46			
47			
48	Einde schooljaar		

Groep 3/4 (schooljaar 1)

Jaaroverzicht Faqta Wereld versie 2

	Wereld	Burgerschap	Lezen	Digi	Projecten
Periode 1 Lichaam & Gezondheid	 Dit ben ik (3)				 Wereld vol verhalen
Periode 2 Werken & Beroepen	 Werken dicht bij huis (3)				 Kijk op kunst
Periode 3 Weer & Seizoenen	 Poepweer (4)		 Met bakken uit de lucht		
Periode 4 Geschiedenis & Tijd	 Grote ontdekkers (4)		 Knappe koppen	 Mijn computer en ik	
Periode 4 Burgerschap & Maatschappij		 Wat vind jij? (3)			
Periode 5 Aarde & Wetenschap	 Uitzoeken maar! (4)		 Hoe werkt dat?	 Mijn computer en ik	
Periode 5 Planten & Dieren	 Groeien en bloeien (4)		 Eierleggers		

Groep 3/4 (schooljaar 1) - Weekoverzicht Faqta Wereld versie 2

Week/ Methode	Lezen	Wereld	Burgerschap	Digi
1		Dit ben ik (3) Deel 1: tegel 1 t/m 3		
2		Dit ben ik (3) Deel 2: tegel 4 t/m 6		
3		Dit ben ik (3) Deel 3: tegel 7 t/m 9		
4		Dit ben ik (3) Deel 4: tegel 10 t/m 12		
5		Afsluitweek: Presentaties/ evalueren		
6		Wereld vol verhalen <i>Project i.c.m. de kinderboekenweek</i>		
7		Wereld vol verhalen <i>Project i.c.m. de kinderboekenweek</i>		
8				
9	Herfstvakantie			
10		Werken dicht bij huis (3) Deel 1: tegel 1 t/m 3		
11		Werken dicht bij huis (3) Deel 2: tegel 4 t/m 6		
12		Werken dicht bij huis (3) Deel 3: tegel 7 t/m 9		
13		Werken dicht bij huis (3) Deel 4: tegel 10 t/m 12		































Week/ Methode	Lezen	Wereld	Burgerschap	Digi
14		Afsluitweek: Presentaties/ evalueren		
15				
16		Kijk op kunst <i>(optioneel project)</i>		
17		Kijk op kunst <i>(optioneel project)</i>		
18 19	Kerstvakantie			
20	Met bakken uit de lucht Tekst A basis: tegel 1 t/m 3	Poepweer (4) Deel 1: tegel 1 t/m 3		
21		Poepweer (4) Deel 2: tegel 4 t/m 6		
22	Met bakken uit de lucht Tekst B basis: tegel 4 t/m 6	Poepweer (4) Deel 3: tegel 7 t/m 9		
23		Poepweer (4) Deel 4: tegel 10 t/m 12		
24	Afsluitweek: Extra tekst/evalueren	Afsluitweek: Presentaties/ evalueren		
25	Knappe koppen Tekst A basis: tegel 1 t/m 3	Grote ontdekkers Deel 1: tegel 1 t/m 3		
26	Voorjaarsvakantie			
27		Grote ontdekkers Deel 2: tegel 4 t/m 6		aan de slag met mijn computer (les 1)
28	Knappe koppen Tekst B basis: tegel 4 t/m 6	Grote ontdekkers Deel 3: tegel 7 t/m 9		
29		Grote ontdekkers Deel 4: tegel 10 t/m 12		

Week/ Methode	Lezen	Wereld	Burgerschap	Digi
30	Afsluitweek: Extra tekst/evalueren.	Afsluitweek: Presentaties/ evalueren		
31			Wat vind jij? (3) Deel 1: tegel 1 t/m 3	
32			Wat vind jij? (3) Deel 2: tegel 4 t/m 6	
33			Wat vind jij? (3) Deel 3: tegel 7 t/m 9	
34			Wat vind jij? (3) Deel 4: tegel 10 t/m 12	
35			Afsluitweek: toets/presentaties	
36 37	Meivakantie			
38	Hoe werkt dat? Tekst A basis: tegel 1 t/m 3	Uitzoeken maar! (4) Deel 1: tegel 1 t/m 3		computers om mij heen (les 2)
39		Uitzoeken maar! (4) Deel 2: tegel 4 t/m 6		
40	Hoe werkt dat? Tekst B basis: tegel 4 t/m 6	Uitzoeken maar! (4) Deel 3: tegel 7 t/m 9		
41		Uitzoeken maar! (4) Deel 4: tegel 10 t/m 12		
42	Afsluitweek: Extra tekst/evalueren.	Afsluitweek: Presentaties/ evalueren		
43	Eierleggers Tekst A basis: tegel 1 t/m 3	Groeien en bloeien (4) Deel 1: tegel 1 t/m 3		

Week/ Methode	Lezen	Wereld	Burgerschap	Digi
44		Groeien en bloeien (4) Deel 2: tegel 4 t/m 6		
45	Eierleggers Tekst B basis: tegel 4 t/m 6	Groeien en bloeien (4) Deel 3: tegel 7 t/m 9		
46		Groeien en bloeien (4) Deel 4: tegel 10 t/m 12		
47	Afsluitweek: Extra tekst/evalueren.	Afsluitweek: Presentaties/ evalueren		
48	Einde schooljaar			

Groep 5/6 (schooljaar 1)

Jaaroverzicht Faqta Wereld versie 2

	Wereld	Burgerschap	Lezen	Digi	Topo	Projecten
Periode 1 Geschiedenis & Tijd	 De prehistorie (5)		 Het leven van rendierjagers	 Digi basis	 Kaart woonplek (5) Nederland (6)	 Wereld vol verhalen
Periode 2 Werken & Beroepen	 Bijzondere beroepen (5)		 Helden van de buurt	 Digi basis	 Kaart woonplek (5) Nederland (6)	 Kijk op kunst
Periode 3 Weer & Seizoenen	 De kracht van wind (5)		 Twee kanten van wind	 Digi basis	 Kaart woonplek (5) Nederland (6)	
Periode 4 Geschiedenis & Tijd	 De tijd van de klassieken (5)		 Rome	 Digi basis	 Kaart woonplek (5) Nederland (6)	
Periode 4 Burgerschap & Maatschappij		 Wat een regel! (6)	 Wie is de baas?	 Digi basis	 Kaart woonplek (5) Nederland (6)	
Periode 5 Aarde & Wetenschap	 Het milieu op aarde (6)		 Mens, dier en plant	 Digi basis	 Kaart woonplek (5) Nederland (6)	
Periode 5 Planten & Dieren	 Het rijk van planten en dieren (6)		 Dieren in alle soorten en maten	 Digi basis	 Kaart woonplek (5) Nederland (6)	

Maandag	Dinsdag	Woensdag	Donderdag	Vrijdag
Start van de week	Zelfstandig lezen	Zelfstandig lezen	Zelfstandig lezen	Zelfstandig lezen
Rekenen	Taal	Rekenen	Rekenen	Rekenen
Buiten spelen	Buiten spelen	Buiten spelen	Buiten spelen	Buiten spelen
Taal	Begrijpend lezen	Taal	Begrijpend lezen	Taal
Spelling	Rekenen	Topografie	Zelfstandig werken	Gym
Middag	Middag	Middag	Middag	Middag
Gym	Wereldoriëntatie	Materialen klaarleggen voor proefje	Wereldoriëntatie	Digitale geletterdheid
Engels	Muziek		Spelling	Handvaardigheid

Groep 5/6 (schooljaar 1) - Weekoverzicht Faqta Wereld versie 2































Week/ Methode	Lezen	Wereld	Burgerschap	Digi	Topo
1	Het leven van rendierjagers Tekst A basis: tegel 1 t/m 3	De prehistorie Deel 1: tegel 1 t/m 3			Kaart van je woonplek (5) Nederland (6) (tegel 1)
2	Het leven van rendierjagers Tekst A dieper duiken: tegel 4 t/m 6	De prehistorie Deel 2: tegel 4 t/m 6			Nederland (6) (toets tegel 1)
3	Het leven van rendierjagers Tekst B basis: tegel 7 t/m 9	De prehistorie Deel 3: tegel 7 t/m 9			Kaart van je woonplek (5) Nederland (6) (tegel 2)
4	Het leven van rendierjagers Tekst B dieper duiken: tegel 10 t/m 12	De prehistorie Deel 4: tegel 10 t/m 12			Nederland (6) (toets tegel 2)
5	Afsluitweek: toets/extra tekst/etc.	Afsluitweek: toets/presentaties			
6		Wereld vol verhalen <i>Project i.c.m. de kinderboekenweek</i>		Tekst typen (les 1)	
7		Wereld vol verhalen <i>Project i.c.m. de kinderboekenweek</i>			Kaart van je woonplek (5) Nederland (6) (tegel 3)
8					Nederland (6) (toets tegel 3)
9	Herfstvakantie				
10	Helden van de buurt Tekst A basis: tegel 1 t/m 3	Bijzondere beroepen Deel 1: tegel 1 t/m 3			Kaart van je woonplek (5) Nederland (6) (tegel 4)
11	Helden van de buurt Tekst B dieper duiken: tegel 4 t/m 6	Bijzondere beroepen Deel 2: tegel 4 t/m 6			Nederland (6) (toets tegel 4)

Week/ Methode	Lezen	Wereld	Burgerschap	Digi	Topo
12	Helden van de buurt Tekst B basis: tegel 7 t/m 9	Bijzondere beroepen Deel 3: tegel 7 t/m 9		Presentaties maken (les 2)	
13	Helden van de buurt Tekst B dieper duiken: tegel 10 t/m 12	Bijzondere beroepen Deel 4: tegel 10 t/m 12			Kaart van je woonplek (5) Nederland (6) (tegel 5)
14	Afsluitweek: toets/extra tekst/etc.	Afsluitweek: toets/presentaties			Nederland (6) (toets tegel 5)
15				Dit was het nieuws (les 3)	
16		Kijk op kunst (optioneel project)			Kaart van je woonplek (5) Nederland (6) (tegel 6)
17		Kijk op kunst (optioneel project)			Nederland (6) (toets tegel 6)
18 19	Kerstvakantie				
20	Twee kanten van wind Tekst A basis: tegel 1 t/m 3	De kracht van wind Deel 1: tegel 1 t/m 3		Wat is reclame? (les 4)	
21	Twee kanten van wind Tekst A dieper duiken: tegel 4 t/m 6	De kracht van wind Deel 2: tegel 4 t/m 6			Kaart van je woonplek (5) Nederland (6) (tegel 7)
22	Twee kanten van wind Tekst B basis: tegel 7 t/m 9	De kracht van wind Deel 3: tegel 7 t/m 9			Nederland (6) (toets tegel 7)
23	Twee kanten van wind Tekst B dieper duiken: tegel 10 t/m 12	De kracht van wind Deel 4: tegel 10 t/m 12		Foto's maken (les 5)	

Week/ Methode	Lezen	Wereld	Burgerschap	Digi	Topo
24	Afsluitweek: toets/extra tekst/etc.	Afsluitweek: toets/presentaties			Kaart van je woonplek (5) Nederland (6) (tegel 8)
25	Rome Tekst A basis: tegel 1 t/m 3	De tijd van de klassieken Deel 1: tegel 1 t/m 3			Nederland (6) (toets tegel 8)
26	Voorjaarsvakantie				
27	Rome Tekst A dieper duiken: tegel 4 t/m 6	De tijd van de klassieken Deel 2: tegel 4 t/m 6			Kaart van je woonplek (5) Nederland (6) (tegel 9)
28	Rome Tekst B basis: tegel 7 t/m 9	De tijd van de klassieken Deel 3: tegel 7 t/m 9			Nederland (6) (toets tegel 9)
29	Rome Tekst B dieper duiken: tegel 10 t/m 12	De tijd van de klassieken Deel 4: tegel 10 t/m 12		Toetsenbord (les 6)	
30	Afsluitweek: toets/extra tekst/etc.	Afsluitweek: toets/presentaties			Kaart van je woonplek (5) Nederland (6) (tegel 10)
31	Wie is de baas? Tekst A basis: tegel 1 t/m 3		Wat een regel! Deel 1: tegel 1 t/m 3		Nederland (6) (toets tegel 10)
32	Wie is de baas? Tekst A dieper duiken: tegel 4 t/m 6		Wat een regel! Deel 2: tegel 4 t/m 6	Nepnieuws (les 7)	
33	Wie is de baas? Tekst B basis: tegel 7 t/m 9		Wat een regel! Deel 3: tegel 7 t/m 9		Kaart van je woonplek (5) Nederland (6) (tegel 11)
34	Wie is de baas? Tekst B dieper duiken: tegel 10 t/m 12		Wat een regel! Deel 4: tegel 10 t/m 12		Nederland (6) (toets tegel 11)

Week/ Methode	Lezen	Wereld	Burgerschap	Digi	Topo
35	Afsluitweek: toets/extra tekst/etc.		Afsluitweek: toets/presentaties	Zoeken op internet (les 8)	Kaart van je woonplek (5) Nederland (6) (tegel 9)
36 37	Meivakantie				
38	Mens, dier en plant Tekst A basis: tegel 1 t/m 3	Het milieu op aarde Deel 1: tegel 1 t/m 3			Kaart van je woonplek (5) Nederland (6) (tegel 12)
39	Mens, dier en plant Tekst A dieper duiken: tegel 4 t/m 6	Het milieu op aarde Deel 2: tegel 4 t/m 6			Nederland (6) (toets tegel 12)
40	Mens, dier en plant Tekst B basis: tegel 7 t/m 9	Het milieu op aarde Deel 3: tegel 7 t/m 9		Social media (les 9)	Kaart van je woonplek (5) (toets)
41	Mens, dier en plant Tekst B dieper duiken: tegel 10 t/m 12	Het milieu op aarde Deel 4: tegel 10 t/m 12			Nederland (6) (tegel 13)
42	Afsluitweek: toets/extra tekst/etc.	Afsluitweek: toets/presentaties			Nederland (6) (toets tegel 13)
43	Dieren in alle soorten en maten Tekst A basis: tegel 1 t/m 3	Het rijk van planten en dieren Deel 1: tegel 1 t/m 3		Cyberpesten (les 10)	
44	Dieren in alle soorten en maten Tekst A dieper duiken: tegel 4 t/m 6	Het rijk van planten en dieren Deel 2: tegel 4 t/m 6			Nederland (6) (tegel 14)
45	Dieren in alle soorten en maten Tekst B basis: tegel 7 t/m 9	Het rijk van planten en dieren Deel 3: tegel 7 t/m 9			Nederland (6) (toets tegel 14)

Week/ Methode	Lezen	Wereld	Burgerschap	Digi	Topo
46	Dieren in alle soorten en maten Tekst B dieper duiken: tegel 10 t/m 12	Het rijk van planten en dieren Deel 4: tegel 10 t/m 12		Fijn internetten (les 11)	
47	Afsluitweek: toets/extra tekst/etc.	Afsluitweek: toets/presentaties		Wat is programmeren (les 12)	
48	Einde schooljaar				

	Wereld	Burgerschap	Lezen	Digi	Topo	Projecten
Periode 1 Geschiedenis & Tijd	 Wijdverspreid veroveren (7)		 Vikingen	 De wereld in je hand	 Europa (7) Wereld (8)	 Wereld vol verhalen
Periode 2 Werken & Beroepen	 (Samen)werken in Europa (7)		 Genoeg werk voor iedereen?	 De wereld in je hand	 Europa (7) Wereld (8)	 Kijk op kunst
Periode 3 Weer & Seizoenen	 De kracht van het weer (7)		 Het weer is overal anders	 De wereld in je hand	 Europa (7) Wereld (8)	
Periode 4 Geschiedenis & Tijd	 Stad en land (7)		 De baas van de stad	 De wereld in je hand	 Europa (7) Wereld (8)	
Periode 4 Burgerschap & Maatschappij		 De toekomst van Nederland (8)	 In je recht staan	 De wereld in je hand	 Europa (7) Wereld (8)	
Periode 5 Aarde & Wetenschap	 De aarde in beweging (8)		 Duurzame ontwikkeling	 De wereld in je hand	 Europa (7) Wereld (8)	
Periode 5 Geschiedenis & Tijd	 Opkomen voor verandering (7)		 Op ontdekkingsreis	 De wereld in je hand	 Europa (7) Wereld (8)	

Maandag	Dinsdag	Woensdag	Donderdag	Vrijdag
Start van de week	Zelfstandig lezen	Zelfstandig lezen	Zelfstandig lezen	Zelfstandig lezen
Rekenen	Taal	Rekenen	Rekenen	Rekenen
Buiten spelen	Buiten spelen	Buiten spelen	Buiten spelen	Buiten spelen
Taal	Begrijpend lezen	Taal	Begrijpend lezen	Taal
Spelling	Rekenen	Topografie	Zelfstandig werken	Gym
Middag	Middag	Middag	Middag	Middag
Gym	Wereldoriëntatie	Materialen klaarleggen voor proefje	Wereldoriëntatie	Digitale geletterdheid
Engels	Muziek		Spelling	Handvaardigheid

Groep 7/8 (schooljaar 1) - Weekoverzicht Faqta Wereld versie 2

Week/ Methode	Lezen	Wereld	Burgerschap	Digi	Topo
1	De Vikingen Tekst A basis: tegel 1 t/m 3	Wijdverspreid veroveren Deel 1: tegel 1 t/m 3			Europa (7) Wereld (8) (tegel 1)
2	De Vikingen Tekst A dieper duiken: tegel 4 t/m 6	Wijdverspreid veroveren Deel 2: tegel 4 t/m 6			Europa (7) Wereld (8) (toets)
3	De Vikingen Tekst B basis: tegel 7 t/m 9	Wijdverspreid veroveren Deel 3: tegel 7 t/m 9			Europa (7) Wereld (8) (tegel 2)
4	De Vikingen Tekst B dieper duiken: tegel 10 t/m 12	Wijdverspreid veroveren Deel 4: tegel 10 t/m 12			Europa (7) Wereld (8) (toets)
5	Afsluitweek: toets/extra tekst/etc.	Afsluitweek: toets/presentaties			
6		Wereld vol verhalen <i>Project i.c.m. de kinderboekenweek</i>		Tekst typen (les 1)	
7		Wereld vol verhalen <i>Project i.c.m. de kinderboekenweek</i>			Europa (7) Wereld (8) (tegel 3)
8					Europa (7) Wereld (8) (toets)
9	Herfstvakantie				
10	Genoeg werk voor iedereen? Tekst A basis: tegel 1 t/m 3	(Samen)werken in Europa Deel 1: tegel 1 t/m 3			Europa (7) Wereld (8) (tegel 4)
11	Genoeg werk voor iedereen? Tekst A dieper duiken: tegel 4 t/m 6	(Samen)werken in Europa Deel 2: tegel 4 t/m 6			Europa (7) Wereld (8) (toets)

Week/ Methode	Lezen	Wereld	Burgerschap	Digi	Topo
12	Genoeg werk voor iedereen? Tekst B basis: tegel 7 t/m 9	(Samen)werken in Europa Deel 3: tegel 7 t/m 9		Presentaties maken (les 2)	
13	Genoeg werk voor iedereen? Tekst B dieper duiken: tegel 10 t/m 12	(Samen)werken in Europa Deel 4: tegel 10 t/m 12			Europa (7) Wereld (8) (tegel 5)
14	Afsluitweek: toets/extra tekst/etc.	Afsluitweek: toets/presentaties			Europa (7) Wereld (8) (toets)
15				E-mail (les 3)	
16		Kijk op kunst (optioneel project)			Europa (7) Wereld (8) (tegel 6)
17		Kijk op kunst (optioneel project)			Europa (7) Wereld (8) (toets)
18 19	Kerstvakantie				
20	Het weer is overal anders Tekst A basis: tegel 1 t/m 3	De kracht van het weer Deel 1: tegel 1 t/m 3		Jouw grens of mijn grens? (les 4)	
21	Het weer is overal anders Tekst A dieper duiken: tegel 4 t/m 6	De kracht van het weer Deel 2: tegel 4 t/m 6			Europa (7) Wereld (8) (tegel 7)
22	Het weer is overal anders Tekst B basis: tegel 7 t/m 9	De kracht van het weer Deel 3: tegel 7 t/m 9			Europa (7) Wereld (8) (toets)
23	Het weer is overal anders Tekst B dieper duiken: tegel 10 t/m 12	De kracht van het weer Deel 4: tegel 10 t/m 12		Smartphone (les 5)	
24	Afsluitweek: toets/extra tekst/etc.	Afsluitweek: toets/presentaties			Europa (7) Wereld (8) (tegel 8)

Week/ Methode	Lezen	Wereld	Burgerschap	Digi	Topo
25	De baas van de stad Tekst A basis: tegel 1 t/m 3	Stad en land Deel 1: tegel 1 t/m 3			Europa (7) Wereld (8) (toets)
26	Voorjaarsvakantie				
27	De baas van de stad Tekst A dieper duiken: tegel 4 t/m 6	Stad en land Deel 2: tegel 4 t/m 6			Europa (7) Wereld (8) (tegel 9)
28	De baas van de stad Tekst B basis: tegel 7 t/m 9	Stad en land Deel 3: tegel 7 t/m 9			Europa (7) Wereld (8) (toets)
29	De baas van de stad Tekst B dieper duiken: tegel 10 t/m 12	Stad en land Deel 4: tegel 10 t/m 12		Niets is gratis (les 6)	
30	Afsluitweek: toets/extra tekst/etc.	Afsluitweek: toets/presentaties			Europa (7) Wereld (8) (tegel 10)
31	In je recht staan Tekst A basis: tegel 1 t/m 3		De toekomst van Nederland Deel 1: tegel 1 t/m 3		Europa (7) Wereld (8) (toets)
32	In je recht staan Tekst A dieper duiken: tegel 4 t/m 6		De toekomst van Nederland Deel 2: tegel 4 t/m 6	Viral gaan (les 7)	
33	In je recht staan Tekst B basis: tegel 7 t/m 9		De toekomst van Nederland Deel 3: tegel 7 t/m 9		Europa (7) Wereld (8) (tegel 11)
34	In je recht staan Tekst B dieper duiken: tegel 10 t/m 12		De toekomst van Nederland Deel 4: tegel 10 t/m 12		Europa (7) Wereld (8) (toets)
35	Afsluitweek: toets/extra tekst/etc.		Afsluitweek: toets/presentaties	Digitale voetafdruk (les 8)	
36 37	Meivakantie				

Week/ Methode	Lezen	Wereld	Burgerschap	Digi	Topo
38	Duurzame ontwikkeling Tekst A basis: tegel 1 t/m 3	De aarde in beweging Deel 1: tegel 1 t/m 3			Europa (7) Wereld (8) (tegel 12)
39	Duurzame ontwikkeling Tekst A dieper duiken: tegel 4 t/m 6	De aarde in beweging Deel 2: tegel 4 t/m 6			Europa (7) Wereld (8) (toets)
40	Duurzame ontwikkeling Tekst B basis: tegel 7 t/m 9	De aarde in beweging Deel 3: tegel 7 t/m 9		Nepnieuws (les 9)	
41	Duurzame ontwikkeling Tekst B dieper duiken: tegel 10 t/m 12	De aarde in beweging Deel 4: tegel 10 t/m 12			Europa (7) Wereld (8) (tegel 13)
42	Afsluitweek: toets/extra tekst/etc.	Afsluitweek: toets/presentaties			Europa (7) Wereld (8) (toets)
43	Op ontdekkingsreis Tekst A basis: tegel 1 t/m 3	Opkomen voor verandering Deel 1: tegel 1 t/m 3		Online shoppen (les 10)	
44	Op ontdekkingsreis Tekst A dieper duiken: tegel 4 t/m 6	Opkomen voor verandering Deel 2: tegel 4 t/m 6			Europa (7) (tegel 14)
45	Op ontdekkingsreis Tekst B basis: tegel 7 t/m 9	Opkomen voor verandering Deel 3: tegel 7 t/m 9			Europa (7) (toets)
46	Op ontdekkingsreis Tekst B dieper duiken: tegel 10 t/m 12	Opkomen voor verandering Deel 4: tegel 10 t/m 12		Computers aansturen (les 11)	
47	Afsluitweek: toets/extra tekst/etc.	Afsluitweek: toets/presentaties		Leren programmeren (les 12)	
48	Einde schooljaar				











Faqa Combinatieplanning 2025/2026 Jaar 2

Versie 2

	Groep 1/2	Groep 3/4	Groep 5/6	Groep 7/8
Periode 1 Weer & Seizoenen	Kriebelbeestjes 	Dieren om ons heen	De kracht van water Lezen: Onweer	Weer voorspelt Lezen: Wat wordt het weer?
Periode 2 Variatie	Reis door de ruimte 	Kalenders en feesten	Op het menu Lezen: Eet smakelijk	Fabrieken en burgerrechten Lezen: Werken tot je erbij neervalt
Periode 3 Werken & Beroepen	Sporten is top	Een team, een taak Lezen: Samenwerken	Van boer tot piloot Lezen: Transport	Eerlijk verdeeld? Lezen: Waar komt voedsel vandaan?
Periode 4 Geschiedenis & Tijd	Alles groeit	Prinsen en prinsessen	Machtsvertoon Lezen: Vaar mee met de VOC	De wereldoorlogen Lezen: Holocaust en concentratiekampen
Periode 4 Burgerschap & Maatschappij	Samen spelen, samen delen 	Jezelf zijn Lezen: Iedereen is uniek	Leven in vrijheid Lezen: Is dat eerlijk?	Onze democratie Lezen: Vrijheidsstrijders
Periode 5 Aarde & Wetenschap	Op reis	Aardig voor de aarde	De aarde van een afstand Lezen: In de ruimte	De allerkleinsten op aarde Lezen: Micro-organismen
Periode 5 Geschiedenis & Tijd Groep 5 t/m 8		Onderweg Lezen: Hoger, sneller, verder	Nieuwe verhoudingen Lezen: De Franse tijd	Wereldorde in ontwikkeling Lezen: Oost vs. West
Digitale geletterdheid & Mediawijsheid	Overall computers	Mijn computer en ik	Digi basis	De wereld in je hand
Topografie & Kaartvaardigheden			Kaart van je woonplek Nederland op de kaart	Europa op de kaart De wereld op de kaart

Groep 1/2 (schooljaar 2)

Jaaroverzicht Faqta Wereld versie 2

	Wereld	Burgerschap	Digi	Projecten
Periode 1 Planten & Dieren	 Kriebelbeestjes			 Klimaat, hoezo?
Periode 2 Reis door de ruimte	 Reis door de ruimte			 De kracht van muziek
Periode 3 Eten & Sport	 Sporten is top			
Periode 4 Klimaat & Landschap	 Alles groeit		 Overal computers	
Periode 4 Burgerschap & Maatschappij		 Samen delen, samen spelen		
Periode 5 Reizen & Vakantie	 Op reis		 Overal computers	
Periode 5 <i>Eigen invulling</i>				

Groep 1/2 (schooljaar 2) - Weekoverzicht Faqta Wereld versie 2

Week/ Methode	Wereld	Burgerschap	Digi
1	Kriebelbeestjes Deel 1: tegel 1 t/m 3		
2	Kriebelbeestjes Deel 2: tegel 4 t/m 6		
3	Kriebelbeestjes Deel 3: tegel 7 t/m 9		
4	Kriebelbeestjes Deel 4: tegel 10 t/m 12		
5	Afsluitweek Bekijk de afsluitings- activiteiten per deel		
6	Klimaat, hoezo? <i>(optioneel project)</i>		
7	Klimaat, hoezo? <i>(optioneel project)</i>		
8			
9	Herfstvakantie		
10	Reis door de ruimte Deel 1: tegel 1 t/m 3		
11	Reis door de ruimte Deel 2: tegel 4 t/m 6		
12	Reis door de ruimte Deel 3: tegel 7 t/m 9		
13	Reis door de ruimte Deel 4: tegel 10 t/m 12		
















Week/ Methode	Wereld	Burgerschap	Digi
14	Afsluitweek Bekijk de afsluitings-activiteiten per deel		
15			
16	De kracht van muziek <i>(optioneel project)</i>		
17	De kracht van muziek <i>(optioneel project)</i>		
18 19	Kerstvakantie		
20	Sporten is top tegel 1 t/m 3		
21	Sporten is top Deel 2: tegel 4 t/m 6		
22	Sporten is top Deel 3: tegel 7 t/m 9		
23	Sporten is top Deel 4: tegel 10 t/m 12		
24	Afsluitweek Bekijk de afsluitings-activiteiten per deel		
25	Alles groeit Deel 1: tegel 1 t/m 3		
26	Voorjaarsvakantie		
27	Alles groeit Deel 2: tegel 4 t/m 6		computers in huis (les 3)
28	Alles groeit Deel 3: tegel 7 t/m 9		

Week/ Methode	Wereld	Burgerschap	Digi
29	Alles groeit Deel 4: tegel 10 t/m 12		
30	Afsluitweek Bekijk de afsluitings- activiteiten per deel		
31		Samen spelen, samen delen tegel 1	
32		Samen spelen, samen delen tegel 2	
33		Samen spelen, samen delen tegel 3	
34		Samen spelen, samen delen tegel 4	
35			
36 37	Meivakantie		
38	Op reis Deel 1: tegel 1 t/m 3		spelen met computers (les 4)
39	Op reis Deel 2: tegel 4 t/m 6		
40	Op reis Deel 3: tegel 7 t/m 9		
41	Op reis Deel 4: tegel 10 t/m 12		
42	Afsluitweek Bekijk de afsluitings- activiteiten per deel		
43			

Week/ Methode	Wereld	Burgerschap	Digi
44	<i>Eigen invulling</i>		
45	<i>Eigen invulling</i>		
46	<i>Eigen invulling</i>		
47	<i>Eigen invulling</i>		
48	Einde schooljaar		

Groep 3/4 (schooljaar 2)

Jaaroverzicht Faqta Wereld versie 2

	Wereld	Burgerschap	Lezen	Digi	Projecten
Periode 1 Planten & Dieren	 Dieren om ons heen (3)				 Reis door de ruimte
Periode 2 Weer & Seizoenen	 Kalenders en feesten (3)				 De kracht van muziek
Periode 3 Werken & Beroepen	 Een team, een taak (4)		 Samenwerken		
Periode 4 Geschiedenis & Tijd	 Prinsen en prinsessen (3)			 Mijn computer en ik	
Periode 4 Burgerschap & Maatschappij		 Jezelf zijn (4)	 Iedereen is uniek		
Periode 5 Aarde & Wetenschap	 Aardig voor de aarde (3)			 Mijn computer en ik	
Periode 5 Reizen & Vakantie	 Onderweg (4)		 Hoger, sneller, verder		 Klimaat, hoezo?

Groep 3/4 (schooljaar 2) - Weekoverzicht Faqta Wereld versie 2

Week/ Methode	Lezen	Wereld	Burgerschap	Digi
1		Dieren om ons heen (3) Deel 1: tegel 1 t/m 3		
2		Dieren om ons heen (3) Deel 2: tegel 4 t/m 6		
3		Dieren om ons heen (3) Deel 3: tegel 7 t/m 9		
4		Dieren om ons heen (3) Deel 4: tegel 10 t/m 12		
5		Afsluitweek: Presentaties/ evalueren		
6		Reis door de ruimte <i>(optioneel project)</i>		
7		Reis door de ruimte <i>(optioneel project)</i>		
8				
9	Herfstvakantie			
10		Kalenders en feesten (3) Deel 1: tegel 1 t/m 3		
11		Kalenders en feesten (3) Deel 2: tegel 4 t/m 6		
12		Kalenders en feesten (3) Deel 3: tegel 7 t/m 9		






























Week/ Methode	Lezen	Wereld	Burgerschap	Digi
13		Kalenders en feesten (3) Deel 4: tegel 10 t/m 12		
14		Afsluitweek: Presentaties/ evalueren		
15				
16		De kracht van muziek <i>(optioneel project)</i>		
17		De kracht van muziek <i>(optioneel project)</i>		
18 19	Kerstvakantie			
20	Samenwerken Tekst A basis: tegel 1 t/m 3	Een team, een taak (4) Deel 1: tegel 1 t/m 3		
21		Een team, een taak (4) Deel 2: tegel 4 t/m 6		
22	Samenwerken Tekst B basis: tegel 4 t/m 6	Een team, een taak (4) Deel 3: tegel 7 t/m 9		
23		Een team, een taak (4) Deel 4: tegel 10 t/m 12		
24	Afsluitweek: Extra tekst/evalueren.	Afsluitweek: Presentaties/ evalueren		
25		Prinsen en prinsessen (3) Deel 1: tegel 1 t/m 3		
26	Voorjaarsvakantie			

Week/ Methode	Lezen	Wereld	Burgerschap	Digi
27		Prinsen en prinsessen (3) Deel 2: tegel 4 t/m 6		media om mij heen (les 3)
28		Prinsen en prinsessen (3) Deel 3: tegel 7 t/m 9		
29		Prinsen en prinsessen (3) Deel 4: tegel 10 t/m 12		
30		Afsluitweek: Presentaties/ evalueren		
31	Iedereen is uniek Tekst A basis: tegel 1 t/m 3		Jezelf zijn (4) Deel 1: tegel 1 t/m 3	
32			Jezelf zijn (4) Deel 2: tegel 4 t/m 6	
33	Iedereen is uniek Tekst B basis: tegel 4 t/m 6		Jezelf zijn (4) Deel 3: tegel 7 t/m 9	
34			Jezelf zijn (4) Deel 4: tegel 10 t/m 12	
35	Afsluitweek: Extra tekst/evalueren..		Afsluitweek: toets/presentaties	
36 37	Meivakantie			
38		Aardig voor de aarde (3) Deel 1: tegel 1 t/m 3		de wereld binnen handbereik (les 4)
39		Aardig voor de aarde (3) Deel 2: tegel 4 t/m 6		

Week/ Methode	Lezen	Wereld	Burgerschap	Digi
40		Aardig voor de aarde (3) Deel 3: tegel 7 t/m 9		
41		Aardig voor de aarde (3) Deel 4: tegel 10 t/m 12		
42		Afsluitweek: Presentaties/ evalueren		
43	Hoger, sneller, verder Tekst A basis: tegel 1 t/m 3	Onderweg (4) Deel 1: tegel 1 t/m 3		
44		Onderweg (4) Deel 2: tegel 4 t/m 6		
45	Hoger, sneller, verder Tekst B basis: tegel 4 t/m 6	Onderweg (4) Deel 3: tegel 7 t/m 9		
46		Onderweg (4) Deel 4: tegel 10 t/m 12		
47	Afsluitweek: Extra tekst/evalueren.	Afsluitweek: Presentaties/ evalueren		
48	Einde schooljaar			

Groep 5/6 (schooljaar 2)

Jaaroverzicht Faqta Wereld versie 2

	Wereld	Burgerschap	Lezen	Digi	Topo	Projecten
Periode 1 Weer & Seizoenen	 De kracht van water (6)		 Onweer	 Het web op	 Kaart woonplek (5) Nederland (6)	 Reis door de ruimte
Periode 2 Eten & Sport	 Op het menu (5)		 Eet smakelijk	 Het web op	 Kaart woonplek (5) Nederland (6)	 De kracht van muziek
Periode 3 Werken & Beroepen	 Van boer tot piloot (6)		 Transport	 Het web op	 Kaart woonplek (5) Nederland (6)	
Periode 4 Geschiedenis & Tijd	 Machtsvertoon (6)		 Vaar mee met de VOC	 Het web op	 Kaart woonplek (5) Nederland (6)	
Periode 4 Burgerschap & Maatschappij		 Leven in vrijheid (5)	 Is dat eerlijk?	 Het web op	 Kaart woonplek (5) Nederland (6)	
Periode 5 Aarde & Wetenschap	 De aarde van een afstand (5)		 In de ruimte	 Het web op	 Kaart woonplek (5) Nederland (6)	
Periode 5 Geschiedenis & Tijd	 Nieuwe verhoudingen (6)		 De Franse tijd		 Kaart woonplek (5) Nederland (6)	

Maandag	Dinsdag	Woensdag	Donderdag	Vrijdag
Start van de week	Zelfstandig lezen	Zelfstandig lezen	Zelfstandig lezen	Zelfstandig lezen
Rekenen	Taal	Rekenen	Rekenen	Rekenen
Buiten spelen	Buiten spelen	Buiten spelen	Buiten spelen	Buiten spelen
Taal	Begrijpend lezen	Taal	Begrijpend lezen	Taal
Spelling	Rekenen	Topografie	Zelfstandig werken	Gym
Middag	Middag	Middag	Middag	Middag
Gym	Wereldoriëntatie	 <p>Materialen klaarleggen voor proefje</p>	Wereldoriëntatie	Digitale geletterdheid
Engels	Muziek		Spelling	Handvaardigheid































Groep 5/6 (schooljaar 2) - Weekoverzicht Faqta Wereld versie 2

Week/ Methode	Lezen	Wereld	Burgerschap	Digi	Topo
1	Onweer Tekst A basis: tegel 1 t/m 3	De kracht van water Deel 1: tegel 1 t/m 3			Kaart van je woonplek (5) Nederland (6) (tegel 1)
2	Onweer Tekst A dieper duiken: tegel 4 t/m 6	De kracht van water Deel 2: tegel 4 t/m 6			Nederland (6) (toets tegel 1)
3	Onweer Tekst B basis: tegel 7 t/m 9	De kracht van water Deel 3: tegel 7 t/m 9			Kaart van je woonplek (5) Nederland (6) (tegel 2)
4	Onweer Tekst B dieper duiken: tegel 10 t/m 12	De kracht van water Deel 4: tegel 10 t/m 12			Nederland (6) (toets tegel 2)
5	Afsluitweek: toets/extra tekst/etc.	Afsluitweek: toets/presentaties			
6		Reis door de ruimte <i>(optioneel project)</i>		Tekst typen (les 1)	
7		Reis door de ruimte <i>(optioneel project)</i>			Kaart van je woonplek (5) Nederland (6) (tegel 3)
8					Nederland (6) (toets tegel 3)
9	Herfstvakantie				
10	Eet smakelijk Tekst A basis: tegel 1 t/m 3	Op het menu Deel 1: tegel 1 t/m 3			Kaart van je woonplek (5) Nederland (6) (tegel 4)
11	Eet smakelijk Tekst A dieper duiken: tegel 4 t/m 6	Op het menu Deel 2: tegel 4 t/m 6			Nederland (6) (toets tegel 4)
12	Eet smakelijk Tekst B basis: tegel 7 t/m 9	Op het menu Deel 3: tegel 7 t/m 9		Presentaties maken (les 2)	

Week/ Methode	Lezen	Wereld	Burgerschap	Digi	Topo
13	Eet smakelijk Tekst B dieper duiken: tegel 10 t/m 12	Op het menu Deel 4: tegel 10 t/m 12			Kaart van je woonplek (5) Nederland (6) (tegel 5)
14	Afsluitweek: toets/extra tekst/etc.	Afsluitweek: toets/presentaties			Nederland (6) (toets tegel 5)
15				Sneltoetsen (les 3)	
16		De kracht van muziek <i>(optioneel project)</i>			Kaart van je woonplek (5) Nederland (6) (tegel 6)
17		De kracht van muziek <i>(optioneel project)</i>			Nederland (6) (toets tegel 6)
18 19	Kerstvakantie				
20	Transport Tekst A basis: tegel 1 t/m 3	Van boer tot piloot Deel 1: tegel 1 t/m 3		Foto's en video's maken (les 4)	
21	Transport Tekst A dieper duiken: tegel 4 t/m 6	Van boer tot piloot Deel 2: tegel 4 t/m 6			Kaart van je woonplek (5) Nederland (6) (tegel 7)
22	Transport Tekst B basis: tegel 7 t/m 9	Van boer tot piloot Deel 3: tegel 7 t/m 9			Nederland (6) (toets tegel 7)
23	Transport Tekst B dieper duiken: tegel 10 t/m 12	Van boer tot piloot Deel 4: tegel 10 t/m 12		Hou het leuk! (les 5)	
24	Afsluitweek: toets/extra tekst/etc.	Afsluitweek: toets/presentaties			Kaart van je woonplek (5) Nederland (6) (tegel 8)
25	Vaar mee met de VOC Tekst A basis: tegel 1 t/m 3	Machtsvertoon Deel 1: tegel 1 t/m 3			Nederland (6) (toets tegel 8)

Week/ Methode	Lezen	Wereld	Burgerschap	Digi	Topo
26					
27	Vaar mee met de VOC Tekst A dieper duiken: tegel 4 t/m 6	Machtsvertoon Deel 2: tegel 4 t/m 6			Kaart van je woonplek (5) Nederland (6) (tegel 9)
28	Vaar mee met de VOC Tekst B basis: tegel 7 t/m 9	Machtsvertoon Deel 3: tegel 7 t/m 9			Nederland (6) (toets tegel 9)
29	Vaar mee met de VOC Tekst B dieper duiken: tegel 10 t/m 12	Machtsvertoon Deel 4: tegel 10 t/m 12		Veilig surfen (les 6)	
30	Afsluitweek: toets/extra tekst/etc.	Afsluitweek: toets/presentaties			Kaart van je woonplek (5) Nederland (6) (tegel 10)
31	Is dat eerlijk? Tekst A basis: tegel 1 t/m 3		Leven in vrijheid Deel 1: tegel 1 t/m 3		Nederland (6) (toets tegel 10)
32	Is dat eerlijk? Tekst A dieper duiken: tegel 4 t/m 6		Leven in vrijheid Deel 2: tegel 4 t/m 6	Reclame (les 7)	
33	Is dat eerlijk? Tekst B basis: tegel 7 t/m 9		Leven in vrijheid Deel 3: tegel 7 t/m 9		Kaart van je woonplek (5) Nederland (6) (tegel 11)
34	Is dat eerlijk? Tekst B dieper duiken: tegel 10 t/m 12		Leven in vrijheid Deel 4: tegel 10 t/m 12		Nederland (6) (toets tegel 11)
35	Afsluitweek: toets/extra tekst/etc.		Afsluitweek: toets/presentaties	Social media (les 8)	
36 37	Meivakantie				
38	In de ruimte Tekst A basis: tegel 1 t/m 3	De aarde van een afstand Deel 1: tegel 1 t/m 3			Kaart van je woonplek (5) Nederland (6) (tegel 12)

Week/ Methode	Lezen	Wereld	Burgerschap	Digi	Topo
39	In de ruimte Tekst A dieper duiken: tegel 4 t/m 6	De aarde van een afstand Deel 2: tegel 4 t/m 6			Nederland (6) (toets tegel 12)
40	In de ruimte Tekst B basis: tegel 7 t/m 9	De aarde van een afstand Deel 3: tegel 7 t/m 9		Vraag het internet (les 9)	Kaart van je woonplek (5) (toets)
41	In de ruimte Tekst B dieper duiken: tegel 10 t/m 12	De aarde van een afstand Deel 4: tegel 10 t/m 12			Nederland (6) (tegel 13)
42	Afsluitweek: toets/extra tekst/etc.	Afsluitweek: toets/presentaties			Nederland (6) (toets tegel 13)
43	De Franse tijd Tekst A basis: tegel 1 t/m 3	Nieuwe verhoudingen Deel 1: tegel 1 t/m 3		Kunstmatige intelligentie (les 10)	
44	De Franse tijd Tekst A dieper duiken: tegel 4 t/m 6	Nieuwe verhoudingen Deel 2: tegel 4 t/m 6			Nederland (6) (tegel 14)
45	De Franse tijd Tekst B basis: tegel 7 t/m 9	Nieuwe verhoudingen Deel 3: tegel 7 t/m 9			Nederland (6) (toets tegel 14)
46	De Franse tijd Tekst B dieper duiken: tegel 10 t/m 12	Nieuwe verhoudingen Deel 4: tegel 10 t/m 12		Wat is data? (les 11)	
47	Afsluitweek: toets/extra tekst/etc.	Afsluitweek: toets/presentaties		Leren programmeren (les 12)	
48	Einde schooljaar				

	Wereld	Burgerschap	Lezen	Digi	Topo	Projecten
Periode 1 Weer & Seizoenen	 Weer voorspelt (8)		 Wat wordt het weer?	 Als een digibaas	 Europa (7) Wereld (8)	 Reis door de ruimte
Periode 2 Geschiedenis & Tijd	 Fabrieken en burgerrechten (8)		 Werken tot je erbij neervalt	 Als een digibaas	 Europa (7) Wereld (8)	 De kracht van muziek
Periode 3 Werken & Beroepen	 Eerlijk verdeeld? (8)		 Waar komt voedsel vandaan?	 Als een digibaas	 Europa (7) Wereld (8)	
Periode 4 Geschiedenis & Tijd	 De wereld-oorlogen (8)		 Holocaust en concentratiekampen	 Als een digibaas	 Europa (7) Wereld (8)	
Periode 4 Burgerschap & Maatschappij		 Onze democratie (7)	 Vrijheidsstrijders	 Als een digibaas	 Europa (7) Wereld (8)	
Periode 5 Aarde & Wetenschap	 De allerkleinsten op aarde (7)		 Micro - organismen	 Als een digibaas	 Europa (7) Wereld (8)	
Periode 5 Geschiedenis & Tijd	 Wereldorde in ontwikkeling (8)		 Oost vs. West	 Als een digibaas	 Europa (7) Wereld (8)	

Maandag	Dinsdag	Woensdag	Donderdag	Vrijdag
Start van de week	Zelfstandig lezen	Zelfstandig lezen	Zelfstandig lezen	Zelfstandig lezen
Rekenen	Taal	Rekenen	Rekenen	Rekenen
Buiten spelen	Buiten spelen	Buiten spelen	Buiten spelen	Buiten spelen
Taal	Begrijpend lezen	Taal	Begrijpend lezen	Taal
Spelling	Rekenen	Topografie	Zelfstandig werken	Gym
Middag	Middag	Middag	Middag	Middag
Gym	Wereldoriëntatie	Materialen klaarleggen voor proefje	Wereldoriëntatie	Digitale geletterdheid
Engels	Muziek		Spelling	Handvaardigheid

Groep 7/8 (schooljaar 2) - Weekoverzicht Faqta Wereld versie 2

Week/ Methode	Lezen	Wereld	Burgerschap	Digi	Topo
1	Wat wordt het weer? Tekst A basis: tegel 1 t/m 3	Weer voorspelt Deel 1: tegel 1 t/m 3			Europa (7) Wereld (8) (tegel 1)
2	Wat wordt het weer? Tekst A dieper duiken: tegel 4 t/m 6	Weer voorspelt Deel 2: tegel 4 t/m 6			Europa (7) Wereld (8) (toets)
3	Wat wordt het weer? Tekst B basis: tegel 7 t/m 9	Weer voorspelt Deel 3: tegel 7 t/m 9			Europa (7) Wereld (8) (tegel 2)
4	Wat wordt het weer? Tekst B dieper duiken: tegel 10 t/m 12	Weer voorspelt Deel 4: tegel 10 t/m 12			Europa (7) Wereld (8) (toets)
5	Afsluitweek: toets/extra tekst/etc.	Afsluitweek: toets/presentaties			
6		Reis door de ruimte <i>(optioneel project)</i>		Tekst typen (les 1)	
7		Reis door de ruimte <i>(optioneel project)</i>			Europa (7) Wereld (8) (tegel 3)
8					Europa (7) Wereld (8) (toets)
9	Herfstvakantie				
10	Werken tot je erbij neervalt Tekst A basis: tegel 1 t/m 3	Fabrieken en burgerrechten Deel 1: tegel 1 t/m 3			Europa (7) Wereld (8) (tegel 4)
11	Werken tot je erbij neervalt Tekst A dieper duiken: tegel 4 t/m 6	Fabrieken en burgerrechten Deel 2: tegel 4 t/m 6			Europa (7) Wereld (8) (toets)

Week/ Methode	Lezen	Wereld	Burgerschap	Digi	Topo
12	Werken tot je erbij neervalt Tekst B basis: tegel 7 t/m 9	Fabrieken en burgerrechten Deel 3: tegel 7 t/m 9		Presentaties maken (les 2)	
13	Werken tot je erbij neervalt Tekst B dieper duiken: tegel 10 t/m 12	Fabrieken en burgerrechten Deel 4: tegel 10 t/m 12			Europa (7) Wereld (8) (tegel 5)
14	Afsluitweek: toets/extra tekst/etc.	Afsluitweek: toets/presentaties			Europa (7) Wereld (8) (toets)
15				#samenonline (les 3)	
16		De kracht van muziek <i>(optioneel project)</i>			Europa (7) Wereld (8) (tegel 6)
17		De kracht van muziek <i>(optioneel project)</i>			Europa (7) Wereld (8) (toets)
18 19	Kerstvakantie				
20	Waar komt voedsel vandaan? Tekst A basis: tegel 1 t/m 3	Eerlijk verdeeld? Deel 1: tegel 1 t/m 3		#open-en-blot (les 4)	
21	Waar komt voedsel vandaan? Tekst A dieper duiken: tegel 4 t/m 6	Eerlijk verdeeld? Deel 2: tegel 4 t/m 6			Europa (7) Wereld (8) (tegel 7)
22	Waar komt voedsel vandaan? Tekst B basis: tegel 7 t/m 9	Eerlijk verdeeld? Deel 3: tegel 7 t/m 9			Europa (7) Wereld (8) (toets)
23	Waar komt voedsel vandaan? Tekst B dieper duiken: tegel 10 t/m 12	Eerlijk verdeeld? Deel 4: tegel 10 t/m 12		#hottopic (les 5)	
24	Afsluitweek: toets/extra tekst/etc.	Afsluitweek: toets/presentaties			Europa (7) Wereld (8) (tegel 8)

Week/ Methode	Lezen	Wereld	Burgerschap	Digi	Topo
25	Holocaust en concentratiekampen Tekst A basis: tegel 1 t/m 3	De wereldoorlogen Deel 1: tegel 1 t/m 3			Europa (7) Wereld (8) (toets)
26	Voorjaarsvakantie				
27	Holocaust en concentratiekampen Tekst A dieper duiken: tegel 4 t/m 6	De wereldoorlogen Deel 2: tegel 4 t/m 6			Europa (7) Wereld (8) (tegel 9)
28	Holocaust en concentratiekampen Tekst B basis: tegel 7 t/m 9	De wereldoorlogen Deel 3: tegel 7 t/m 9			Europa (7) Wereld (8) (toets)
29	Holocaust en concentratiekampen Tekst B dieper duiken: tegel 10 t/m 12	De wereldoorlogen Deel 4: tegel 10 t/m 12		#juice (les 6)	
30	Afsluitweek: toets/extra tekst/etc.	Afsluitweek: toets/presentaties			Europa (7) Wereld (8) (tegel 10)
31	Vrijheidsstrijders Tekst A basis: tegel 1 t/m 3		Onze democratie Deel 1: tegel 1 t/m 3		Europa (7) Wereld (8) (toets)
32	Vrijheidsstrijders Tekst A dieper duiken: tegel 4 t/m 6		Onze democratie Deel 2: tegel 4 t/m 6	#ananas (les 7)	
33	Vrijheidsstrijders Tekst B basis: tegel 7 t/m 9		Onze democratie Deel 3: tegel 7 t/m 9		Europa (7) Wereld (8) (tegel 11)
34	Vrijheidsstrijders Tekst B dieper duiken: tegel 10 t/m 12		Onze democratie Deel 4: tegel 10 t/m 12		Europa (7) Wereld (8) (toets)
35	Afsluitweek: toets/extra tekst/etc.		Afsluitweek: toets/ presentaties	#actie (les 8)	

Week/ Methode	Lezen	Wereld	Burgerschap	Digi	Topo
36 37	Meivakantie				
38	Micro-organismen Tekst A basis: tegel 1 t/m 3	De allerkleinsten op aarde Deel 1: tegel 1 t/m 3			Europa (7) Wereld (8) (tegel 12)
39	Micro-organismen Tekst A dieper duiken: tegel 4 t/m 6	De allerkleinsten op aarde Deel 2: tegel 4 t/m 6			Europa (7) Wereld (8) (toets)
40	Micro-organismen Tekst B basis: tegel 7 t/m 9	De allerkleinsten op aarde Deel 3: tegel 7 t/m 9		#digibaas (les 9)	
41	Micro-organismen Tekst B dieper duiken: tegel 10 t/m 12	De allerkleinsten op aarde Deel 4: tegel 10 t/m 12			Europa (7) Wereld (8) (tegel 13)
42	Afsluitweek: toets/extra tekst/etc.	Afsluitweek: toets/presentaties			Europa (7) Wereld (8) (toets)
43	Oost vs West Tekst A basis: tegel 1 t/m 3	Wereldorde in ontwikkeling Deel 1: tegel 1 t/m 3		#trollen (les 10)	
44	Oost vs West Tekst A dieper duiken: tegel 4 t/m 6	Wereldorde in ontwikkeling Deel 2: tegel 4 t/m 6			Europa (7) (tegel 14)
45	Oost vs West Tekst B basis: tegel 7 t/m 9	Wereldorde in ontwikkeling Deel 3: tegel 7 t/m 9			Europa (7) (toets)
46	Oost vs West Tekst B dieper duiken: tegel 10 t/m 12	Wereldorde in ontwikkeling Deel 4: tegel 10 t/m 12		#future (les 11)	
47	Afsluitweek: toets/extra tekst/etc.	Afsluitweek: toets/presentaties		#coderen (les 12)	
48	Einde schooljaar				

