

Informatiepakket

Faqta jaarplanning

Faqta Wereld versie 1 - Unit 6/7/8

Vind ons:

www.faqta.nl

service@faqta.nl

Algemene informatie over dit pakket

Voor je ligt het informatiepakket van de jaarplanning **Faqa Wereld versie 1 - Unit 6/7/8**. In dit informatiepakket vind je alles wat nodig is om de Faqa planning voor komend schooljaar te gebruiken. De versie 1 thema's zijn de huidige Faqa Wereld thema's. Nieuwsgierig naar de vernieuwde? Bekijk dan op <https://faqa.nl/jaarplanning> het informatiepakket van Faqa Wereld versie 2. In dit pakket zit:

- ★ Een **jaaroverzicht** van jouw unit. Zie in één overzicht de geplande thema's voor jouw unit aankomend schooljaar. Deze planning kun je op het platform klaarzetten.
- ★ Een **weekoverzicht** van jouw unit. Plan je weken van je schooljaar met dit ingevulde overzicht. Zo weet je precies wat je per week doet en hoe lang een thema duurt. Dit weekoverzicht is gebaseerd op weeknummers van een schooljaar, waarbij een gemiddelde is genomen van alle regio's.

Met deze planning (let op i.c.m. planning unit 3/4/5) werk je aan een kerndoeldekking programma vanuit het domein 'Oriëntatie op jezelf en de wereld' (SLO, 2024). Dit vertaalt zich in thema's voor wereldoriëntatie, topografie en burgerschap. In combinatie met de 3/4/5 planning werk je doorgaans aan doorlopende leerlijnen. Op die manier komen kerndoelen terug. Bekijk hiervoor de onderstaande tabel. Ook zijn schoolbrede projecten beschikbaar en staan digitale geletterdheid lessen gepland. Daarbij voldoen de thema's aan de Canon van Nederland (2024). Er is aandacht voor alle vensters in diverse thema's. Voor topografie is er voor groep 5 een optioneel instapthema 'Kaart van je woonplek'. Vanaf groep 6 gaan leerlingen aan de slag met de kerndoelen en de CITO-300 basislijst.

Doorlopende leerlijn of thema	Kerndoelen
Weer & Seizoenen (periode 2)	42, 43, 44, 45, 46, 48, 49
Werken & Beroepen (periode 3)	35, 36, 37, 39, 47, 49
Burgerschap & Maatschappij (periode 4)	36, 37, 38
Aarde & Wetenschap (periode 5)	39, 40, 42, 44
Eten is energie (los thema groep 7; jaar 2)	34, 35, 39, 42, 44, 49 en 51
Van mond tot kont (los thema groep 6, jaar 2)	34, 35, 36, 39, 40, 41, 42, 49 en 51
Geschiedenis & Tijd	51, 52, 53 Groep 5 jaar 1 en 2: tijdvak 1 + 2 + 3 unit 6/7/8 jaar 1: tijdvak 4 + 5 + 6 Unit 6/7/8 jaar 2: tijdvak 7 + 8 + 9 + 10
Topografie & Kaartvaardigheden	49, 50, CITO-300 basislijst

Tabel 1. Weergegeven leerlijnen en de aangeboden kerndoelen in de Faqa jaarplanning

Wil je bij de thema's de **doeboeken bestellen**? Vul dan de bestellijst in of ga naar shop.faqta.nl

In deze jaarplanning zijn, waar mogelijk, de Faqta Lezen thema's gekoppeld aan het bijbehorende Faqta Wereld thema. In het weekoverzicht zie je dat de opbouw van de thema's en lessen gelijk lopen. Niet elk Wereld thema heeft nog een Faqta lezen thema. Dit is nog in ontwikkeling. Houd het leerplatform in de gaten voor updates. Verder zijn de thema's van digitale geletterdheid losse lessen die gedurende het hele schooljaar aan bod komen.

Let op dat er twee aparte planningen zijn voor groep 6 en groep 7/8. Dit is apart, omdat het leer- en leesniveau tussen groep 6 en 8 te groot is om als één thema aan te bieden. De doorlopende leerlijnen en geschiedenis tijdvakken zijn zoveel mogelijk op elkaar afgestemd. Zo kun je wel eenzelfde onderwerp gezamenlijk bespreken. Deze Faqta planning is voor twee schooljaren. Op die manier werk je cyclisch, zodat de groepen geen dubbele thema's krijgen.

Met de opzet van de Faqta jaarplanning, is rekening gehouden met een gemiddeld aantal lessen per week voor een Faqta Wereldthema. In de jaarplanning zijn wij uitgegaan van twee Faqta lessen per week van 45-60 minuten.. Tijdens een lesuur behandel je 1 tot 2 tegels inclusief verwerking. Dit is een richtlijn, waarin je als school andere keuzes kunt maken, bijvoorbeeld meer lessen Faqta in de week waarin je meer verwerking kan toevoegen.

Starten jullie als school dit jaar met Faqta? Plan een **teamtraining** of kom naar ons **open programma** via <https://faqta.nl/academie>

Jaar 1 unit 6 (schooljaar 2024-2025)

Jaaroverzicht Faqta Wereld versie 1

	Wereld	Burgerschap	Lezen	Digi	Topo	Projecten
Periode 1 Geschiedenis & Tijd	Landen en steden (5)			Het web op	Nederland op de kaart	Wereld vol verhalen
Periode 2 Weer & Seizoenen	Donder en bliksem		Onweer	Het web op	Nederland op de kaart	Kijk op kunst
Periode 3 Werken & Beroepen	Dat is mooi werk!		Transport	Het web op	Nederland op de kaart	
Periode 4 Geschiedenis & Tijd	Op zoek naar verre landen (5)			Het web op	Nederland op de kaart	
Periode 4 Burgerschap & Maatschappij		Wat een regel	Wie is de baas?	Het web op	Nederland op de kaart	
Periode 5 Aarde & Wetenschap	Onze groene aarde		Mens, dier en plant	Het web op	Nederland op de kaart	
Periode 5 Geschiedenis & Tijd	Gouden Eeuw? (6)		Vaar mee met de VOC	Het web op	Nederland op de kaart	

Weekoverzicht - Groep 6 - Faqta Wereld versie 1

Week/ Methode	Lezen	Wereld	Burgerschap	Digi	Topo
1		Landen en steden Deel 1: tegel 1 t/m 3			De Nederlandse provincies (tegel 1)
2		Landen en steden Deel 2: tegel 4 t/m 6			De Nederlandse provincies (toets)
3		Landen en steden Deel 3: tegel 7 t/m 9			Friesland (tegel 2)
4		Landen en steden Deel 4: tegel 10 t/m 12			Friesland (toets)
5		Afsluitweek: toets/presentaties			
6		Wereld vol verhalen <i>Project i.c.m. de kinderboekenweek</i>		Tekst typen (les 1)	
7		Wereld vol verhalen <i>Project i.c.m. de kinderboekenweek</i>			Groningen (tegel 3)
8					Groningen (toets)
9	Herfstvakantie				
10	Onweer Tekst A basis: tegel 1 t/m 3	Donder en bliksem Deel 1: tegel 1 t/m 3			Drenthe (tegel 4)
11	Onweer Tekst A dieper duiken: tegel 4 t/m 6	Donder en bliksem Deel 2: tegel 4 t/m 6			Drenthe (toets)
12	Onweer Tekst B basis: tegel 7 t/m 9	Donder en bliksem Deel 3: tegel 7 t/m 9		Presentaties maken (les 2)	
13	Onweer Tekst B dieper duiken: tegel 10 t/m 12	Donder en bliksem Deel 4: tegel 10 t/m 12			Zeeland (tegel 5)





















Week/ Methode	Lezen	Wereld	Burgerschap	Digi	Topo
14	Afsluitweek: toets/extra tekst/etc.	Afsluitweek: toets/presentaties			Zeeland (toets)
15				Sneltoetsen (les 3)	
16		Kijk op kunst (optioneel project)			Noord-Brabant (tegel 6)
17		Kijk op kunst (optioneel project)			Noord-Brabant (toets)
18 19	Kerstvakantie				
20	Transport Tekst A basis: tegel 1 t/m 3	Dat is mooi werk! Deel 1: tegel 1 t/m 3		Foto's en video's maken (les 4)	
21	Transport Tekst A dieper duiken: tegel 4 t/m 6	Dat is mooi werk! Deel 2: tegel 4 t/m 6			Limburg (tegel 7)
22	Transport Tekst B basis: tegel 7 t/m 9	Dat is mooi werk! Deel 3: tegel 7 t/m 9			Limburg (toets)
23	Transport Tekst B dieper duiken: tegel 10 t/m 12	Dat is mooi werk! Deel 4: tegel 10 t/m 12		Hou het leuk! (les 5)	
24	Afsluitweek: toets/extra tekst/etc.	Afsluitweek: toets/presentaties			Noord-Holland (tegel 8)
25		Op zoek naar verre landen Deel 1: tegel 1 t/m 3			Noord-Holland (toets)
26	Kerstvakantie				
27		Op zoek naar verre landen Deel 2: tegel 4 t/m 6			Zuid-Holland (tegel 9)
28		Op zoek naar verre landen Deel 3: tegel 7 t/m 9			Zuid-Holland (toets)

Week/ Methode	Lezen	Wereld	Burgerschap	Digi	Topo
29		Op zoek naar verre landen Deel 4: tegel 10 t/m 12		Veilig surfen (les 6)	
30		Afsluitweek: toets/presentaties			Utrecht (tegel 10)
31	Wie is de baas? Tekst A basis: tegel 1 t/m 3		Wat een regel! Deel 1: tegel 1 t/m 3		Utrecht (toets)
32	Wie is de baas? Tekst A dieper duiken: tegel 4 t/m 6		Wat een regel! Deel 2: tegel 4 t/m 6	Reclame (les 7)	
33	Wie is de baas? Tekst B basis: tegel 7 t/m 9		Wat een regel! Deel 3: tegel 7 t/m 9		Overijssel (tegel 11)
34	Wie is de baas? Tekst B dieper duiken: tegel 10 t/m 12		Wat een regel! Deel 4: tegel 10 t/m 12		Overijssel (toets)
35	Afsluitweek: toets/extra tekst/etc.		Afsluitweek: toets/presentaties	Social media (les 8)	
36 37	Meivakantie				
38	Mens, dier en plant Tekst A basis: tegel 1 t/m 3	Onze groene aarde Deel 1: tegel 1 t/m 3			Gelderland (tegel 12)
39	Mens, dier en plant Tekst A dieper duiken: tegel 4 t/m 6	Onze groene aarde Deel 2: tegel 4 t/m 6			Gelderland (toets)
40	Mens, dier en plant Tekst B basis: tegel 7 t/m 9	Onze groene aarde Deel 3: tegel 7 t/m 9		Vraag het internet (les 9)	
41	Mens, dier en plant Tekst B dieper duiken: tegel 10 t/m 12	Onze groene aarde Deel 4: tegel 10 t/m 12			Flevoland (tegel 13)

Week/ Methode	Lezen	Wereld	Burgerschap	Digi	Topo
42	Afsluitweek: toets/extra tekst/etc.	Afsluitweek: toets/presentaties			Flevoland (toets)
43	Vaar mee met de VOC Tekst A basis: tegel 1 t/m 3	Gouden Eeuw? Deel 1: tegel 1 t/m 3		Kunstmatige intelligentie (les 10)	
44	Vaar mee met de VOC Tekst A dieper duiken: tegel 4 t/m 6	Gouden Eeuw? Deel 2: tegel 4 t/m 6			Europa (tegel 14)
45	Vaar mee met de VOC Tekst B basis: tegel 7 t/m 9	Gouden Eeuw? Deel 3: tegel 7 t/m 9			Europa (toets)
46	Vaar mee met de VOC Tekst B dieper duiken: tegel 10 t/m 12	Gouden Eeuw? Deel 4: tegel 10 t/m 12		Wat is data? (les 11)	
47	Afsluitweek: toets/extra tekst/etc.	Afsluitweek: toets/presentaties		Leren programmeren (les 12)	
48	Einde schooljaar				

Jaar 2 unit 6 (schooljaar 2025-2026)

Jaaroverzicht Faqta Wereld versie 1

	Wereld	Burgerschap	Lezen	Digi	Topo	Projecten
Periode 1 Geschiedenis & Tijd	 Op zoek naar vrijheid		 De Franse tijd	 Het web op	 Nederland op de kaart	
Periode 2 Eten & Sport	 Van mond tot kont			 Het web op	 Nederland op de kaart	
Periode 3 Geschiedenis & Tijd	 De eeuw van uitvindingen			 Het web op	 Nederland op de kaart	
Periode 4 Geschiedenis & Tijd	 De wereld in brand			 Het web op	 Nederland op de kaart	
Periode 4 Burgerschap & Maatschappij		 Wat een regel	 Wie is de baas?	 Het web op	 Nederland op de kaart	
Periode 5 Wonen & Culturen	 De mensen in Nederland			 Het web op	 Nederland op de kaart	
Periode 5 Geschiedenis & Tijd	 De wereld wordt klein			 Het web op	 Nederland op de kaart	

Weekoverzicht - Groep 6 - Faqta Wereld versie 1

Week/ Methode	Lezen	Wereld	Burgerschap	Digi	Topo
1	De Franse tijd Tekst A basis: tegel 1 t/m 3	Op zoek naar vrijheid Deel 1: tegel 1 t/m 3			De Nederlandse provincies (tegel 1)
2	De Franse tijd Tekst A dieper duiken: tegel 4 t/m 6	Op zoek naar vrijheid Deel 2: tegel 4 t/m 6			De Nederlandse provincies (toets)
3	De Franse tijd Tekst B basis: tegel 7 t/m 9	Op zoek naar vrijheid Deel 3: tegel 7 t/m 9			Friesland (tegel 2)
4	De Franse tijd Tekst B dieper duiken: tegel 10 t/m 12	Op zoek naar vrijheid Deel 4: tegel 10 t/m 12			Friesland (toets)
5	Afsluitweek: toets/extra tekst/etc.	Afsluitweek: toets/presentaties			
6		Wereld vol verhalen <i>Project i.c.m. de kinderboekenweek</i>		Tekst typen (les 1)	
7		Wereld vol verhalen <i>Project i.c.m. de kinderboekenweek</i>			Groningen (tegel 3)
8					Groningen (toets)
9	Herfstvakantie				
10		Van mond tot kont Deel 1: tegel 1 t/m 3			Drenthe (tegel 4)
11		Van mond tot kont Deel 2: tegel 4 t/m 6			Drenthe (toets)
12		Van mond tot kont Deel 3: tegel 7 t/m 9		Presentaties maken (les 2)	



























Week/ Methode	Lezen	Wereld	Burgerschap	Digi	Topo
13		Van mond tot kont Deel 4: tegel 10 t/m 12			Zeeland (tegel 5)
14		Afsluitweek: toets/presentaties			Zeeland (toets)
15				Sneltoetsen (les 3)	
16		Kijk op kunst (optioneel project)			Noord-Brabant (tegel 6)
17		Kijk op kunst (optioneel project)			Noord-Brabant (toets)
18 19	Kerstvakantie				
20		De eeuw van uitvindingen Deel 1: tegel 1 t/m 3		Foto's en video's maken (les 4)	
21		De eeuw van uitvindingen Deel 2: tegel 4 t/m 6			Limburg (tegel 7)
22		De eeuw van uitvindingen Deel 3: tegel 7 t/m 9			Limburg (toets)
23		De eeuw van uitvindingen Deel 4: tegel 10 t/m 12		Hou het leuk! (les 5)	
24		Afsluitweek: toets/presentaties			Noord-Holland (tegel 8)
25		De wereld in brand Deel 1: tegel 1 t/m 3			Noord-Holland (toets)
26	Kerstvakantie				
27		De wereld in brand Deel 2: tegel 4 t/m 6			Zuid-Holland (tegel 9)
28		De wereld in brand Deel 3: tegel 7 t/m 9			Zuid-Holland (toets)

Week/ Methode	Lezen	Wereld	Burgerschap	Digi	Topo
29		De wereld in brand Deel 4: tegel 10 t/m 12		Veilig surfen (les 6)	
30		Afsluitweek: toets/presentaties			Utrecht (tegel 10)
31	Wie is de baas? Tekst A basis: tegel 1 t/m 3		Wat een regel! Deel 1: tegel 1 t/m 3		Utrecht (toets)
32	Wie is de baas? Tekst A dieper duiken: tegel 4 t/m 6		Wat een regel! Deel 2: tegel 4 t/m 6	Reclame (les 7)	
33	Wie is de baas? Tekst B basis: tegel 7 t/m 9		Wat een regel! Deel 3: tegel 7 t/m 9		Overijssel (tegel 11)
34	Wie is de baas? Tekst B dieper duiken: tegel 10 t/m 12		Wat een regel! Deel 4: tegel 10 t/m 12		Overijssel (toets)
35	Afsluitweek: toets/extra tekst/etc.		Afsluitweek: toets/presentatie s	Social media (les 8)	
36 37	Meivakantie				
38		De mensen in Nederland Deel 1: tegel 1 t/m 3			Gelderland (tegel 12)
39		De mensen in Nederland Deel 2: tegel 4 t/m 6			Gelderland (toets)
40		De mensen in Nederland Deel 3: tegel 7 t/m 9		Vraag het internet (les 9)	
41		De mensen in Nederland Deel 4: tegel 10 t/m 12			Flevoland (tegel 13)
42		Afsluitweek: toets/presentaties			Flevoland (toets)

Week/ Methode	Lezen	Wereld	Burgerschap	Digi	Topo
43		De wereld wordt klein Deel 1: tegel 1 t/m 3		Kunstmatige intelligentie (les 10)	
44		De wereld wordt klein Deel 2: tegel 4 t/m 6			Europa (tegel 14)
45		De wereld wordt klein Deel 3: tegel 7 t/m 9			Europa (toets)
46		De wereld wordt klein Deel 4: tegel 10 t/m 12		Wat is data? (les 11)	
47		Afsluitweek: toets/presentaties		Leren programmeren (les 12)	
48	Einde schooljaar				

Jaar 1 Unit 7/8 (schooljaar 2024-2025)

Jaaroverzicht Faqta Wereld versie 1

	Wereld	Burgerschap	Lezen	Digi	Topo	Projecten
Periode 1 Geschiedenis & Tijd	 Nieuwe steden (7)		 De baas van de stad	 De wereld in je hand	 Europa (7) Wereld (8)	 Wereld vol verhalen
Periode 2 Weer & Seizoenen	 Droge of natte voeten (7)		 Het weer is overal anders	 De wereld in je hand	 Europa (7) Wereld (8)	 Kijk op kunst
Periode 3 Werken & Beroepen	 Werken waar je wilt (8)		 Waar komt voedsel vandaan?	 De wereld in je hand	 Europa (7) Wereld (8)	
Periode 4 Geschiedenis & Tijd	 Alles moet anders (7)		 Op ontdekkingsreis	 De wereld in je hand	 Europa (7) Wereld (8)	
Periode 4 Burgerschap & Maatschappij		 De toekomst van Nederland (8)	 In je recht staan	 De wereld in je hand	 Europa (7) Wereld (8)	
Periode 5 Aarde & Wetenschap	 Onze eeuwige aarde (8)		 Duurzame ontwikkeling	 De wereld in je hand	 Europa (7) Wereld (8)	
Periode 5 Geschiedenis & Tijd	 De Republiek (8)			 De wereld in je hand	 Europa (7) Wereld (8)	

Unit 7/8 (schooljaar 2024-2025) - Weekoverzicht Faqta Wereld versie 1

Week/ Methode	Lezen	Wereld	Burgerschap	Digi	Topo
1	De baas van de stad Tekst A dieper duiken: tegel 4 t/m 6	Nieuwe steden Deel 2: tegel 4 t/m 6			Europa (7) Wereld (8) (tegel 1)
2	De baas van de stad Tekst B basis: tegel 7 t/m 9	Nieuwe steden Deel 3: tegel 7 t/m 9			Europa (7) Wereld (8) (toets)
3	De baas van de stad Tekst B dieper duiken: tegel 10 t/m 12	Nieuwe steden Deel 4: tegel 10 t/m 12			Europa (7) Wereld (8) (tegel 2)
4	Afsluitweek: toets/extra tekst/etc.	Afsluitweek: toets/presentaties			Europa (7) Wereld (8) (toets)
5	De baas van de stad Tekst A dieper duiken: tegel 4 t/m 6	Nieuwe steden Deel 2: tegel 4 t/m 6			
6		Wereld vol verhalen <i>Project i.c.m. de kinderboekenweek</i>		Tekst typen (les 1)	
7		Wereld vol verhalen <i>Project i.c.m. de kinderboekenweek</i>			Europa (7) Wereld (8) (tegel 3)
8					Europa (7) Wereld (8) (toets)
9	Herfstvakantie				
10	Het weer is overal anders Tekst A basis: tegel 1 t/m 3	Droge of natte voeten Deel 1: tegel 1 t/m 3			Europa (7) Wereld (8) (tegel 4)

Week/ Methode	Lezen	Wereld	Burgerschap	Digi	Topo
11	Het weer is overal anders Tekst A dieper duiken: tegel 4 t/m 6	Droge of natte voeten Deel 2: tegel 4 t/m 6			Europa (7) Wereld (8) (toets)
12	Het weer is overal anders Tekst B basis: tegel 7 t/m 9	Droge of natte voeten Deel 3: tegel 7 t/m 9		Presentaties maken (les 2)	
13	Het weer is overal anders Tekst B dieper duiken: tegel 10 t/m 12	Droge of natte voeten Deel 4: tegel 10 t/m 12			Europa (7) Wereld (8) (tegel 5)
14	Afsluitweek: toets/extra tekst/etc.	Afsluitweek: toets/presentaties			Europa (7) Wereld (8) (toets)
15				#samenonline (les 3)	
16		Kijk op kunst <i>(optioneel project)</i>			Europa (7) Wereld (8) (tegel 6)
17		Kijk op kunst <i>(optioneel project)</i>			Europa (7) Wereld (8) (toets)
18 19	Kerstvakantie				
20	Waar komt voedsel vandaan? Tekst A basis: tegel 1 t/m 3	Werken waar je wilt Deel 1: tegel 1 t/m 3		#open-en-bloot (les 4)	
21	Waar komt voedsel vandaan? Tekst A dieper duiken: tegel 4 t/m 6	Werken waar je wilt Deel 2: tegel 4 t/m 6			Europa (7) Wereld (8) (tegel 7)
22	Waar komt voedsel vandaan? Tekst B basis: tegel 7 t/m 9	Werken waar je wilt Deel 3: tegel 7 t/m 9			Europa (7) Wereld (8) (toets)

Week/ Methode	Lezen	Wereld	Burgerschap	Digi	Topo
23	Waar komt voedsel vandaan? Tekst B dieper duiken: tegel 10 t/m 12	Werken waar je wilt Deel 4: tegel 10 t/m 12		#hottopic (les 5)	
24	Afsluitweek: toets/extra tekst/etc.	Afsluitweek: toets/presentaties			Europa (7) Wereld (8) (tegel 8)
25	Op ontdekkingsreis Tekst A basis: tegel 1 t/m 3	Alles moet anders Deel 1: tegel 1 t/m 3			Europa (7) Wereld (8) (toets)
26	Voorjaarsvakantie				
27	Op ontdekkingsreis Tekst A dieper duiken: tegel 4 t/m 6	Alles moet anders Deel 2: tegel 4 t/m 6			Europa (7) Wereld (8) (tegel 9)
28	Op ontdekkingsreis Tekst B basis: tegel 7 t/m 9	Alles moet anders Deel 3: tegel 7 t/m 9			Europa (7) Wereld (8) (toets)
29	Op ontdekkingsreis Tekst B dieper duiken: tegel 10 t/m 12	Alles moet anders Deel 4: tegel 10 t/m 12		#juice (les 6)	
30	Afsluitweek: toets/extra tekst/etc.	Afsluitweek: toets/presentaties			Europa (7) Wereld (8) (tegel 10)
31	In je recht staan Tekst A basis: tegel 1 t/m 3		De toekomst van Nederland Deel 1: tegel 1 t/m 3		Europa (7) Wereld (8) (toets)
32	In je recht staan Tekst A dieper duiken: tegel 4 t/m 6		De toekomst van Nederland Deel 2: tegel 4 t/m 6	#ananas (les 7)	
33	In je recht staan Tekst B basis: tegel 7 t/m 9		De toekomst van Nederland Deel 3: tegel 7 t/m 9		Europa (7) Wereld (8) (tegel 11)

Week/ Methode	Lezen	Wereld	Burgerschap	Digi	Topo
34	In je recht staan Tekst B dieper duiken: tegel 10 t/m 12		De toekomst van Nederland Deel 4: tegel 10 t/m 12		Europa (7) Wereld (8) (toets)
35	Afsluitweek: toets/extra tekst/etc.		Afsluitweek: toets/presentaties	#actie (les 8)	
36 37	Meivakantie				
38	Duurzame ontwikkeling Tekst A basis: tegel 1 t/m 3	Onze eeuwige aarde Deel 1: tegel 1 t/m 3			Europa (7) Wereld (8) (tegel 12)
39	Duurzame ontwikkeling Tekst A dieper duiken: tegel 4 t/m 6	Onze eeuwige aarde Deel 2: tegel 4 t/m 6			Europa (7) Wereld (8) (toets)
40	Duurzame ontwikkeling Tekst B basis: tegel 7 t/m 9	Onze eeuwige aarde Deel 3: tegel 7 t/m 9		#digibaas (les 9)	
41	Duurzame ontwikkeling Tekst B dieper duiken: tegel 10 t/m 12	Onze eeuwige aarde Deel 4: tegel 10 t/m 12			Europa (7) Wereld (8) (tegel 13)
42	Afsluitweek: toets/extra tekst/etc.	Afsluitweek: toets/presentaties			Europa (7) Wereld (8) (toets)
43		De Republiek Deel 1: tegel 1 t/m 3		#trollen (les 10)	
44		De Republiek Deel 2: tegel 4 t/m 6			Europa (7) (tegel 14)
45		De Republiek Deel 3: tegel 7 t/m 9			Europa (7) (toets)
46		De Republiek Deel 4: tegel 10 t/m 12		#future (les 11)	

Week/ Methode	Lezen	Wereld	Burgerschap	Digi	Topo
47		Afsluitweek: toets/presentaties		#coderen (les 12)	
48	Einde schooljaar				

Jaar 2 unit 7/8 (schooljaar 2025-2026)

Jaaroverzicht Faqta Wereld versie 1

	Wereld	Burgerschap	Lezen	Digi	Topo
Periode 1 Geschiedenis & Tijd	 Grote revoluties			 Als een digibaas	 De wereld op de kaart
Periode 2 Eten & Sport	 Eten is energie			 Als een digibaas	 De wereld op de kaart
Periode 3 Geschiedenis & Tijd	 Werken tot je erbij neervalt		 Werken tot je erbij neervalt	 Als een digibaas	 De wereld op de kaart
Periode 4 Geschiedenis & Tijd	 Wereldoorlogen en Holocaust		 Holocaust en concentratiekampen	 Als een digibaas	 De wereld op de kaart
Periode 4 Burgerschap & Maatschappij		 Onze democratie (7)	 Vrijheidsstrijders	 Als een digibaas	 De wereld op de kaart
Periode 5 Wonen & Culturen	 Grenzeeloos anders			 Als een digibaas	 De wereld op de kaart
Periode 5 Geschiedenis & Tijd	 Leven zonder YouTube		 Oost vs. West	 Als een digibaas	 De wereld op de kaart

Unit 7/8 (schooljaar 2025-2026) - Weekoverzicht Faqta Wereld versie 1

Week/ Methode	Lezen	Wereld	Burgerschap	Digi	Topo
1		Grote revoluties Deel 1: tegel 1 t/m 3			Europa (7) Wereld (8) (tegel 1)
2		Grote revoluties Deel 2: tegel 4 t/m 6			Europa (7) Wereld (8) (toets)
3		Grote revoluties Deel 3: tegel 7 t/m 9			Europa (7) Wereld (8) (tegel 2)
4		Grote revoluties Deel 4: tegel 10 t/m 12			Europa (7) Wereld (8) (toets)
5		Afsluitweek: toets/presentaties			
6		Wereld vol verhalen <i>Project i.c.m. de kinderboekenweek</i>		Tekst typen (les 1)	
7		Wereld vol verhalen <i>Project i.c.m. de kinderboekenweek</i>			Europa (7) Wereld (8) (tegel 3)
8					Europa (7) Wereld (8) (toets)
9	Herfstvakantie				
10		Eten is energie Deel 1: tegel 1 t/m 3			Europa (7) Wereld (8) (tegel 4)
11		Eten is energie Deel 2: tegel 4 t/m 6			Europa (7) Wereld (8) (toets)
12		Eten is energie Deel 3: tegel 7 t/m 9		Presentaties maken (les 2)	
13		Eten is energie Deel 4: tegel 10 t/m 12			Europa (7) Wereld (8) (tegel 5)

Week/ Methode	Lezen	Wereld	Burgerschap	Digi	Topo
14		Afsluitweek: toets/presentaties			Europa (7) Wereld (8) (toets)
15				#samenonline (les 3)	
16		Kijk op kunst <i>(optioneel project)</i>			Europa (7) Wereld (8) (tegel 6)
17		Kijk op kunst <i>(optioneel project)</i>			Europa (7) Wereld (8) (toets)
18 19	Kerstvakantie				
20	Werken tot je erbij neervalt Tekst A basis: tegel 1 t/m 3	Werken tot je erbij neervalt Deel 1: tegel 1 t/m 3		Jouw grens of mijn grens? (les 4)	
21	Werken tot je erbij neervalt Tekst A dieper duiken: tegel 4 t/m 6	Werken tot je erbij neervalt Deel 2: tegel 4 t/m 6			Europa (7) Wereld (8) (tegel 7)
22	Werken tot je erbij neervalt Tekst B basis: tegel 7 t/m 9	Werken tot je erbij neervalt Deel 3: tegel 7 t/m 9			Europa (7) Wereld (8) (toets)
23	Werken tot je erbij neervalt Tekst B dieper duiken: tegel 10 t/m 12	Werken tot je erbij neervalt Deel 4: tegel 10 t/m 12		Smartphone (les 5)	
24	Afsluitweek: toets/extra tekst/etc.	Afsluitweek: toets/presentaties			Europa (7) Wereld (8) (tegel 8)
25	Holocaust en concentratiekamp en Tekst A basis: tegel 1 t/m 3	Wereldoorlogen en Holocaust Deel 1: tegel 1 t/m 3			Europa (7) Wereld (8) (toets)
26	Voorjaarsvakantie				

Week/ Methode	Lezen	Wereld	Burgerschap	Digi	Topo
27	Holocaust en concentratiekamp en Tekst A dieper duiken: tegel 4 t/m 6	Wereldoorlogen en Holocaust Deel 2: tegel 4 t/m 6			Europa (7) Wereld (8) (tegel 9)
28	Holocaust en concentratiekamp en Tekst B basis: tegel 7 t/m 9	Wereldoorlogen en Holocaust Deel 3: tegel 7 t/m 9			Europa (7) Wereld (8) (toets)
29	Holocaust en concentratiekamp en Tekst B dieper duiken: tegel 10 t/m 12	Wereldoorlogen en Holocaust Deel 4: tegel 10 t/m 12		Niets is gratis (les 6)	
30	Afsluitweek: toets/extra tekst/etc.	Afsluitweek: toets/presentaties			Europa (7) Wereld (8) (tegel 10)
31	Vrijheidsstrijders Tekst A basis: tegel 1 t/m 3		Onze democratie Deel 1: tegel 1 t/m 3		Europa (7) Wereld (8) (toets)
32	Vrijheidsstrijders Tekst A dieper duiken: tegel 4 t/m 6		Onze democratie Deel 2: tegel 4 t/m 6	Viral gaan (les 7)	
33	Vrijheidsstrijders Tekst B basis: tegel 7 t/m 9		Onze democratie Deel 3: tegel 7 t/m 9		Europa (7) Wereld (8) (tegel 11)
34	Vrijheidsstrijders Tekst B dieper duiken: tegel 10 t/m 12		Onze democratie Deel 4: tegel 10 t/m 12		Europa (7) Wereld (8) (toets)
35	Afsluitweek: toets/extra tekst/etc.		Afsluitweek: toets/presentaties	Digitale voetafdruk (les 8)	
36 37	Meivakantie				
38		Grenzeloos anders Deel 1: tegel 1 t/m 3			Europa (7) Wereld (8) (tegel 12)

Week/ Methode	Lezen	Wereld	Burgerschap	Digi	Topo
39		Grenzeloos anders Deel 2: tegel 4 t/m 6			Europa (7) Wereld (8) (toets)
40		Grenzeloos anders Deel 3: tegel 7 t/m 9		Nepnieuws (les 9)	
41		Grenzeloos anders Deel 4: tegel 10 t/m 12			Europa (7) Wereld (8) (tegel 13)
42		Afsluitweek: toets/presentaties			Europa (7) Wereld (8) (toets)
43	Oost vs. West Tekst A basis: tegel 1 t/m 3	Leven zonder Youtube Deel 1: tegel 1 t/m 3		Online shoppen (les 10)	
44	Oost vs. West Tekst A dieper duiken: tegel 4 t/m 6	Leven zonder Youtube Deel 2: tegel 4 t/m 6			Europa (7) (tegel 14)
45	Oost vs. West Tekst B basis: tegel 7 t/m 9	Leven zonder Youtube Deel 3: tegel 7 t/m 9			Europa (7) (toets)
46	Oost vs. West Tekst B dieper duiken: tegel 10 t/m 12	Leven zonder Youtube Deel 4: tegel 10 t/m 12		Computers aansturen (les 11)	
47	Afsluitweek: toets/extra tekst/etc.	Afsluitweek: toets/presentaties		Leren programmeren (les 12)	
48	Einde schooljaar				