

Informatiepakket

Faqta jaarplanning

Faqta Wereld versie 1 - Unit 4/5/6

Vind ons:

www.faqta.nl

service@faqta.nl

Algemene informatie over dit pakket

Voor je ligt het informatiepakket van de jaarplanning **Faqa Wereld versie 1 - Unit 4/5/6**. In dit informatiepakket vind je alles wat nodig is om de Faqa planning voor komend schooljaar te gebruiken. De versie 1 thema's zijn de huidige Faqa Wereld thema's. Nieuwsgierig naar de vernieuwde? Bekijk dan op <https://faqa.nl/jaarplanning> het informatiepakket van Faqa Wereld versie 2. In dit pakket zit:

- ★ Een **jaaroverzicht** van jouw unit. Zie in één overzicht de geplande thema's voor jouw unit aankomend schooljaar. Deze planning kun je op het platform klaarzetten.
- ★ Een **weekoverzicht** van jouw unit. Plan je weken van je schooljaar met dit ingevulde overzicht. Zo weet je precies wat je per week doet en hoe lang een thema duurt. Dit weekoverzicht is gebaseerd op weeknummers van een schooljaar, waarbij een gemiddelde is genomen van alle regio's.

Met deze planning (let op i.c.m. planning combinatiegroep 7/8 - versie 1) werk je aan een kerndoeldekend programma vanuit het domein 'Oriëntatie op jezelf en de wereld' (SLO, 2024). Dit vertaalt zich in thema's voor wereldoriëntatie, topografie en burgerschap. Voor de verantwoording van de kerndoelen, bekijk de onderstaande tabel. Ook zijn schoolbrede projecten beschikbaar en staan digitale geletterdheid lessen gepland. En voldoen de thema's aan de Canon van Nederland (2024). Er is aandacht voor alle vensters in diverse thema's.

Doorlopende leerlijn of thema	Kerndoelen
Werken & Beroepen	35, 36, 37, 39, 47, 49
Aarde & Wetenschap	39, 40, 42, 44
Weer & Seizoenen	42, 43, 44, 45, 46, 48, 49
Los thema: Weet wat je eet (unit 5)	34, 35, 41
Los thema: Planten en dieren (unit 6)	40, 41, 44
Burgerschap & Maatschappij	36, 37, 38
Geschiedenis & Tijd	51, 52, 53 Unit 5/6 jaar 1: tijdvak 1 + 2 Unit 5/6 jaar 2: tijdvak 6 + 7 Groep 7/8 jaar 1: tijdvak 3 + 4 + 5 Groep 7/8 jaar 2: tijdvak 8 + 9 + 10
Topografie & Kaartvaardigheden	49, 50, CITO-300 basislijst

Tabel 1. Weergegeven leerlijnen en de aangeboden kerndoelen in de Faqa jaarplanning

Wil je bij de thema's de **doeboeken bestellen**? Vul dan de bestellijst in of ga naar shop.faqta.nl

In deze jaarplanning zijn, waar mogelijk, de Faqta Lezen thema's gekoppeld aan het bijbehorende Faqta Wereld thema. In het weekoverzicht zie je dat de opbouw van de thema's en lessen gelijk lopen. Niet elk Wereld thema heeft nog een Faqta lezen thema. Dit is nog in ontwikkeling. Houd het leerplatform in de gaten voor updates. In het weekoverzicht zie je dat de opbouw van de thema's en lessen gelijk lopen. Verder zijn de thema's van digitale geletterdheid losse lessen die gedurende het hele schooljaar aan bod komen.



















Let op dat er twee aparte planningen zijn voor groep 4 en 5/6. Dit is apart, omdat het leer- en leesniveau tussen groep 4 en 6 te groot is om als één thema aan te bieden. De doorlopende leerlijnen zijn zoveel mogelijk op elkaar afgestemd. Zo kun je wel eenzelfde onderwerp gezamenlijk bespreken. Deze Faqta planning is voor twee schooljaren. Op die manier werk je cyclisch, zodat de groepen geen dubbele thema's krijgen.

Met de opzet van de Faqta jaarplanning, is rekening gehouden met een gemiddeld aantal uren per week voor een Faqta Wereldthema. In de jaarplanning zijn wij uitgegaan van twee Faqta uren per week van 45-60 minuten voor groep 5/6. Tijdens een lesuur behandel je 1 tot 2 tegels inclusief verwerking. Voor groep 4 gaan wij uit van één Faqta les in de week van 45-60 minuten. Tijdens een lesuur behandel je 2 tegels inclusief verwerking. Dit is een richtlijn, waarin je als school andere keuzes kunt maken, bijvoorbeeld meer lessen Faqta in de week waarin je meer verwerking kan toevoegen.

Starten jullie als school dit jaar met Faqta? Plan een **teamtraining** of kom naar ons **open programma** via <https://faqta.nl/academie>

Jaar 1 unit 4 (schooljaar 2024-2025)

Jaaroverzicht Faqta Wereld versie 1

	Wereld	Burgerschap	Lezen	Digi	Projecten
Periode 1 Reizen & Vakantie	 Onderweg		 Hoger, sneller, verder	 Mijn computer en ik	 Wereld vol verhalen
Periode 2 Weer & Seizoenen	 Poepweer		 Met bakken uit de lucht		 Kijk op kunst
Periode 3 Werken & Beroepen	 Leven in groepen		 Samenwerken	 Mijn computer en ik	
Periode 4 Planten & Dieren	 Groeien en bloeien		 Eierleggers		
Periode 4 Burgerschap & Maatschappij		 Jezelf zijn	 Iedereen uniek	 Mijn computer en ik	
Periode 5 Aarde & Wetenschap	 Uitzoeken maar!		 Hoe werkt dat?	 Mijn computer en ik	
Periode 5 Geschiedenis & Tijd	 Grote ontdekkers		 Knappe koppen		

Weekoverzicht - Unit 4 - Faqta Wereld versie 1

Week/ Methode	Lezen	Wereld	Burgerschap	Digi
1	Hoger, sneller, verder Tekst A basis: tegel 1 t/m 3	Onderweg Deel 1: tegel 1 t/m 3		
2		Onderweg Deel 2: tegel 4 t/m 6		
3	Hoger, sneller, verder Tekst B basis: tegel 4 t/m 6	Onderweg Deel 3: tegel 7 t/m 9		
4		Onderweg Deel 4: tegel 10 t/m 12		
5	Afsluitweek: Extra tekst/evalueren	Afsluitweek: Presentaties/ evalueren		
6		Wereld vol verhalen <i>Project i.c.m. de kinderboekenweek</i>		aan de slag met mijn computer (les 1)
7		Wereld vol verhalen <i>Project i.c.m. de kinderboekenweek</i>		
8				
9	Herfstvakantie			
10	Met bakken uit de lucht Tekst A basis: tegel 1 t/m 3	Poepweer Deel 1: tegel 1 t/m 3		
11		Poepweer Deel 2: tegel 4 t/m 6		
12	Met bakken uit de lucht Tekst B basis: tegel 4 t/m 6	Poepweer Deel 3: tegel 7 t/m 9		
13		Poepweer Deel 4: tegel 10 t/m 12		





















Week/ Methode	Lezen	Wereld	Burgerschap	Digi
14	Afsluitweek: Extra tekst/evalueren	Afsluitweek: Presentaties/ evalueren		
15				
16		Kijk op kunst (optioneel project)		
17		Kijk op kunst (optioneel project)		
18 19	Kerstvakantie			
20	Samenwerken Tekst A basis: tegel 1 t/m 3	Leven in groepen Deel 1: tegel 1 t/m 3		
21		Leven in groepen Deel 2: tegel 4 t/m 6		
22	Samenwerken Tekst B basis: tegel 4 t/m 6	Leven in groepen Deel 3: tegel 7 t/m 9		
23		Leven in groepen Deel 4: tegel 10 t/m 12		computers om mij heen (les 2)
24	Afsluitweek: Extra tekst/evalueren.	Afsluitweek: Presentaties/ evalueren		
25	Eierleggers Tekst A basis: tegel 1 t/m 3	Groeien en bloeien Deel 1: tegel 1 t/m 3		
26	Voorjaarsvakantie			
27		Groeien en bloeien Deel 2: tegel 4 t/m 6		
28	Eierleggers Tekst B basis: tegel 4 t/m 6	Groeien en bloeien Deel 3: tegel 7 t/m 9		

Week/ Methode	Lezen	Wereld	Burgerschap	Digi
29		Groeien en bloeien Deel 4: tegel 10 t/m 12		
30	Afsluitweek: Extra tekst/evalueren.	Afsluitweek: Presentaties/ evalueren		
31	Iedereen uniek Tekst A basis: tegel 1 t/m 3		Jezelf zijn Deel 1: tegel 1 t/m 3	
32			Jezelf zijn Deel 2: tegel 4 t/m 6	media om mij heen (les 3)
33	Iedereen uniek Tekst B basis: tegel 4 t/m 6		Jezelf zijn Deel 3: tegel 7 t/m 9	
34			Jezelf zijn Deel 4: tegel 10 t/m 12	
35	Afsluitweek: Extra tekst/evalueren..		Afsluitweek: toets/presentaties	
36 37	Meivakantie			
38	Hoe werkt dat? Tekst A basis: tegel 1 t/m 3	Uitzoeken maar! Deel 1: tegel 1 t/m 3		
39		Uitzoeken maar! Deel 2: tegel 4 t/m 6		
40	Hoe werkt dat? Tekst B basis: tegel 4 t/m 6	Uitzoeken maar! Deel 3: tegel 7 t/m 9		
41		Uitzoeken maar! Deel 4: tegel 10 t/m 12		
42	Afsluitweek: Extra tekst/evalueren.	Afsluitweek: Presentaties/ evalueren		de wereld binnen handbereik (les 4)
43	Knappe koppen Tekst A basis: tegel 1 t/m 3	Grote ontdekkers Deel 1: tegel 1 t/m 3		

Week/ Methode	Lezen	Wereld	Burgerschap	Digi
44		Grote ontdekkers Deel 2: tegel 4 t/m 6		
45	Knappe koppen Tekst B basis: tegel 4 t/m 6	Grote ontdekkers Deel 3: tegel 7 t/m 9		
46		Grote ontdekkers Deel 4: tegel 10 t/m 12		
47	Afsluitweek: Extra tekst/evalueren.	Afsluitweek: Presentaties/ evalueren		
48	Einde schooljaar			

Jaar 2 unit 4 (schooljaar 2025-2026)

Jaaroverzicht Faqta Wereld versie 1

	Wereld	Burgerschap	Lezen	Digi	Projecten
Periode 1 Aarde & Wetenschap	 Uitzoeken maar!		 Hoe werkt dat?	 Mijn computer en ik	 Reis door de ruimte
Periode 2 Weer & Seizoenen	 Poepweer		 Met bakken uit de lucht		 De kracht van muziek
Periode 3 Werken & Beroepen	 Leven in groepen		 Samenwerken	 Mijn computer en ik	
Periode 4 Geschiedenis & Tijd	 Grote ontdekkers		 Knappe koppen		
Periode 4 Burgerschap & Maatschappij		 Jezelf zijn	 Iedereen uniek	 Mijn computer en ik	
Periode 5 Planten & Dieren	 Groeien en bloeien		 Eierleggers	 Mijn computer en ik	
Periode 5 Reizen & Vakantie	 Onderweg		 Hoger, sneller, verder		

Weekoverzicht - Unit 4 - Faqta Wereld versie 1

Week/ Methode	Lezen	Wereld	Burgerschap	Digi
1	Hoe werkt dat? Tekst A basis: tegel 1 t/m 3	Uitzoeken maar! Deel 1: tegel 1 t/m 3		
2		Uitzoeken maar! Deel 2: tegel 4 t/m 6		
3	Hoe werkt dat? Tekst B basis: tegel 4 t/m 6	Uitzoeken maar! Deel 3: tegel 7 t/m 9		
4		Uitzoeken maar! Deel 4: tegel 10 t/m 12		
5	Afsluitweek: Extra tekst/evalueren.	Afsluitweek: Presentaties/ evalueren		
6		Reis door de ruimte <i>Optioneel project</i>		aan de slag met mijn computer (les 1)
7		Reis door de ruimte <i>Optioneel project</i>		
8				
9	Herfstvakantie			
10	Met bakken uit de lucht Tekst A basis: tegel 1 t/m 3	Poepweer Deel 1: tegel 1 t/m 3		
11		Poepweer Deel 2: tegel 4 t/m 6		
12	Met bakken uit de lucht Tekst B basis: tegel 4 t/m 6	Poepweer Deel 3: tegel 7 t/m 9		
13		Poepweer Deel 4: tegel 10 t/m 12		
14	Afsluitweek: Extra tekst/evalueren	Afsluitweek: Presentaties/ evalueren		































Week/ Methode	Lezen	Wereld	Burgerschap	Digi
15				
16		De kracht van muziek <i>(optioneel project)</i>		
17		De kracht van muziek <i>(optioneel project)</i>		
18 19	Kerstvakantie			
20	Samenwerken Tekst A basis: tegel 1 t/m 3	Leven in groepen Deel 1: tegel 1 t/m 3		
21		Leven in groepen Deel 2: tegel 4 t/m 6		
22	Samenwerken Tekst B basis: tegel 4 t/m 6	Leven in groepen Deel 3: tegel 7 t/m 9		
23		Leven in groepen Deel 4: tegel 10 t/m 12		computers om mij heen (les 2)
24	Afsluitweek: Extra tekst/evalueren.	Afsluitweek: Presentaties/ evalueren		
25	Knappe koppen Tekst A basis: tegel 1 t/m 3	Grote ontdekkers Deel 1: tegel 1 t/m 3		
26	Voorjaarsvakantie			
27		Grote ontdekkers Deel 2: tegel 4 t/m 6		
28	Knappe koppen Tekst B basis: tegel 4 t/m 6	Grote ontdekkers Deel 3: tegel 7 t/m 9		
29		Grote ontdekkers Deel 4: tegel 10 t/m 12		
30	Afsluitweek: Extra tekst/evalueren.	Afsluitweek: Presentaties/ evalueren		

Week/ Methode	Lezen	Wereld	Burgerschap	Digi
31	Iedereen uniek Tekst A basis: tegel 1 t/m 3		Jezelf zijn Deel 1: tegel 1 t/m 3	
32			Jezelf zijn Deel 2: tegel 4 t/m 6	media om mij heen (les 3)
33	Iedereen uniek Tekst B basis: tegel 4 t/m 6		Jezelf zijn Deel 3: tegel 7 t/m 9	
34			Jezelf zijn Deel 4: tegel 10 t/m 12	
35	Afsluitweek: Extra tekst/evalueren..		Afsluitweek: toets/presentaties	
36 37	Meivakantie			
38	Eierleggers Tekst A basis: tegel 1 t/m 3	Groeien en bloeien Deel 1: tegel 1 t/m 3		
39		Groeien en bloeien Deel 2: tegel 4 t/m 6		
40	Eierleggers Tekst B basis: tegel 4 t/m 6	Groeien en bloeien Deel 3: tegel 7 t/m 9		
41		Groeien en bloeien Deel 4: tegel 10 t/m 12		
42	Afsluitweek: Extra tekst/evalueren.	Afsluitweek: Presentaties/ evalueren		de wereld binnen handbereik (les 4)
43	Hoger, sneller, verder Tekst A basis: tegel 1 t/m 3	Onderweg Deel 1: tegel 1 t/m 3		
44		Onderweg Deel 2: tegel 4 t/m 6		

Week/ Methode	Lezen	Wereld	Burgerschap	Digi
45	Hoger, sneller, verder Tekst B basis: tegel 4 t/m 6	Onderweg Deel 3: tegel 7 t/m 9		
46		Onderweg Deel 4: tegel 10 t/m 12		
47	Afsluitweek: Extra tekst/evalueren	Afsluitweek: Presentaties/ evalueren		
48	Einde schooljaar			

Unit 5/6 (schooljaar 2024-2025)

Jaaroverzicht Faqta Wereld versie 1

	Wereld	Burgerschap	Lezen	Digi	Topo	Projecten
Periode 1 Geschiedenis & Tijd	 Jagers en boeren (5)		 Het leven van rendierjagers	 Digi basis	 Kaart woonplek (5) Nederland (6)	 Wereld vol verhalen
Periode 2 Weer & Seizoenen	 Weer en wind (5)		 Twee kanten van wind	 Digi basis	 Kaart woonplek (5) Nederland (6)	 Kijk op kunst
Periode 3 Werken & Beroepen	 Ontdek je buurt (5)		 Helden van de buurt	 Digi basis	 Kaart woonplek (5) Nederland (6)	
Periode 4 Planten & Dieren	 Planten en dieren (6)		 Dieren in alle soorten en maten	 Digi basis	 Kaart woonplek (5) Nederland (6)	
Periode 4 Burgerschap & Maatschappij		 Wat een regel! (6)	 Wie is de baas?	 Digi basis	 Kaart woonplek (5) Nederland (6)	
Periode 5 Aarde & Wetenschap	 Onze groene aarde (6)		 Mens, dier en plant	 Digi basis	 Kaart woonplek (5) Nederland (6)	
Periode 5 Geschiedenis & Tijd	 Grieken en Romeinen (5)		 Rome	 Digi basis	 Kaart woonplek (5) Nederland (6)	

Unit 5/6 (schooljaar 2024-2025) - Weekoverzicht Faqta Wereld versie 1

Week/ Methode	Lezen	Wereld	Burgerschap	Digi	Topo
1	Het leven van rendierjagers Tekst A basis: tegel 1 t/m 3	Jagers en boeren Deel 1: tegel 1 t/m 3			Kaart van je woonplek (5) Nederland (6) (tegel 1)
2	Het leven van rendierjagers Tekst A dieper duiken: tegel 4 t/m 6	Jagers en boeren Deel 2: tegel 4 t/m 6			Nederland (6) (toets tegel 1)
3	Het leven van rendierjagers Tekst B basis: tegel 7 t/m 9	Jagers en boeren Deel 3: tegel 7 t/m 9			Kaart van je woonplek (5) Nederland (6) (tegel 2)
4	Het leven van rendierjagers Tekst B dieper duiken: tegel 10 t/m 12	Jagers en boeren Deel 4: tegel 10 t/m 12			Nederland (6) (toets tegel 2)
5	Afsluitweek: toets/extra tekst/etc.	Afsluitweek: toets/presentaties			
6		Wereld vol verhalen <i>Project i.c.m. de kinderboekenweek</i>		Tekst typen (les 1)	
7		Wereld vol verhalen <i>Project i.c.m. de kinderboekenweek</i>			Kaart van je woonplek (5) Nederland (6) (tegel 3)
8					Nederland (6) (toets tegel 3)
9	Herfstvakantie				
10	Twee kanten van wind Tekst A basis: tegel 1 t/m 3	Weer en wind Deel 1: tegel 1 t/m 3			Kaart van je woonplek (5) Nederland (6) (tegel 4)
11	Twee kanten van wind Tekst B dieper duiken: tegel 4 t/m 6	Weer en wind Deel 2: tegel 4 t/m 6			Nederland (6) (toets tegel 4)

Week/ Methode	Lezen	Wereld	Burgerschap	Digi	Topo
12	Twee kanten van wind Tekst B basis: tegel 7 t/m 9	Weer en wind Deel 3: tegel 7 t/m 9		Presentaties maken (les 2)	
13	Twee kanten van wind Tekst B dieper duiken: tegel 10 t/m 12	Weer en wind Deel 4: tegel 10 t/m 12			Kaart van je woonplek (5) Nederland (6) (tegel 5)
14	Afsluitweek: toets/extra tekst/etc.	Afsluitweek: toets/presentaties			Nederland (6) (toets tegel 5)
15				Dit was het nieuws (les 3)	
16		Kijk op kunst (optioneel project)			Kaart van je woonplek (5) Nederland (6) (tegel 6)
17		Kijk op kunst (optioneel project)			Nederland (6) (toets tegel 6)
18 19	Kerstvakantie				
20	Helden van de buurt Tekst A basis: tegel 1 t/m 3	Ontdek je buurt Deel 1: tegel 1 t/m 3		Wat is reclame? (les 4)	
21	Helden van de buurt Tekst A dieper duiken: tegel 4 t/m 6	Ontdek je buurt Deel 2: tegel 4 t/m 6			Kaart van je woonplek (5) Nederland (6) (tegel 7)
22	Helden van de buurt Tekst B basis: tegel 7 t/m 9	Ontdek je buurt Deel 3: tegel 7 t/m 9			Nederland (6) (toets tegel 7)
23	Helden van de buurt Tekst B dieper duiken: tegel 10 t/m 12	Ontdek je buurt Deel 4: tegel 10 t/m 12		Foto's maken (les 5)	































Week/ Methode	Lezen	Wereld	Burgerschap	Digi	Topo
24	Afsluitweek: toets/extra tekst/etc.	Afsluitweek: toets/presentaties			Kaart van je woonplek (5) Nederland (6) (tegel 8)
25	Dieren in alle soorten en maten Tekst A basis: tegel 1 t/m 3	Planten en dieren Deel 1: tegel 1 t/m 3			Nederland (6) (toets tegel 8)
26	Voorjaarsvakantie				
27	Dieren in alle soorten en maten Tekst A dieper duiken: tegel 4 t/m 6	Planten en dieren Deel 2: tegel 4 t/m 6			Kaart van je woonplek (5) Nederland (6) (tegel 9)
28	Dieren in alle soorten en maten Tekst B basis: tegel 7 t/m 9	Planten en dieren Deel 3: tegel 7 t/m 9			Nederland (6) (toets tegel 9)
29	Dieren in alle soorten en maten Tekst B dieper duiken: tegel 10 t/m 12	Planten en dieren Deel 4: tegel 10 t/m 12		Toetsenbord (les 6)	
30	Afsluitweek: toets/extra tekst/etc.	Afsluitweek: toets/presentaties			Kaart van je woonplek (5) Nederland (6) (tegel 10)
31	Wie is de baas? Tekst A basis: tegel 1 t/m 3		Wat een geregel! Deel 1: tegel 1 t/m 3		Nederland (6) (toets tegel 10)
32	Wie is de baas? Tekst A dieper duiken: tegel 4 t/m 6		Wat een geregel! Deel 2: tegel 4 t/m 6	Nepnieuws (les 7)	
33	Wie is de baas? Tekst B basis: tegel 7 t/m 9		Wat een geregel! Deel 3: tegel 7 t/m 9		Kaart van je woonplek (5) Nederland (6) (tegel 11)
34	Wie is de baas? Tekst B dieper duiken: tegel 10 t/m 12		Wat een geregel! Deel 4: tegel 10 t/m 12		Nederland (6) (toets tegel 11)

Week/ Methode	Lezen	Wereld	Burgerschap	Digi	Topo
35	Afsluitweek: toets/extra tekst/etc.		Afsluitweek: toets/presentaties	Zoeken op internet (les 8)	Kaart van je woonplek (5) Nederland (6) (tegel 9)
36 37	Meivakantie				
38	Mens, dier en plant Tekst A basis: tegel 1 t/m 3	Onze groene aarde Deel 1: tegel 1 t/m 3			Kaart van je woonplek (5) Nederland (6) (tegel 12)
39	Mens, dier en plant Tekst A dieper duiken: tegel 4 t/m 6	Onze groene aarde Deel 2: tegel 4 t/m 6			Nederland (6) (toets tegel 12)
40	Mens, dier en plant Tekst B basis: tegel 7 t/m 9	Onze groene aarde Deel 3: tegel 7 t/m 9		Social media (les 9)	Kaart van je woonplek (5) (toets)
41	Mens, dier en plant Tekst B dieper duiken: tegel 10 t/m 12	Onze groene aarde Deel 4: tegel 10 t/m 12			Nederland (6) (tegel 13)
42	Afsluitweek: toets/extra tekst/etc.	Afsluitweek: toets/presentaties			Nederland (6) (toets tegel 13)
43	Rome Tekst A basis: tegel 1 t/m 3	Grieken en Romeinen Deel 1: tegel 1 t/m 3		Cyberpesten (les 10)	
44	Rome Tekst A dieper duiken: tegel 4 t/m 6	Grieken en Romeinen Deel 2: tegel 4 t/m 6			Nederland (6) (tegel 14)
45	Rome Tekst B basis: tegel 7 t/m 9	Grieken en Romeinen Deel 3: tegel 7 t/m 9			Nederland (6) (toets tegel 14)
46	Rome Tekst B dieper duiken: tegel 10 t/m 12	Grieken en Romeinen Deel 4: tegel 10 t/m 12		Fijn internetten (les 11)	

Week/ Methode	Lezen	Wereld	Burgerschap	Digi	Topo
47	Afsluitweek: toets/extra tekst/etc.	Afsluitweek: toets/presentaties		Wat is programmeren (les 12)	
48	Einde schooljaar				

Jaar 2 unit 5/6 (schooljaar 2025-2026)

Jaaroverzicht Faqta Wereld versie 1

	Wereld	Burgerschap	Lezen	Digi	Topo	Projecten
Periode 1 Aarde & Wetenschap	 Onze blauwe aarde (5)		 In de ruimte	 Het web op	 Kaart woonplek (5) Nederland (6)	 Reis door de ruimte
Periode 2 Eten & Sport	 Weet wat je eet (5)		 Eet smakelijk	 Het web op	 Kaart woonplek (5) Nederland (6)	 De kracht van muziek
Periode 3 Werken & Beroepen	 Dat is mooi werk! (6)		 Transport	 Het web op	 Kaart woonplek (5) Nederland (6)	
Periode 4 Geschiedenis & Tijd	 Gouden Eeuw? (6)		 Vaar mee met de VOC	 Het web op	 Kaart woonplek (5) Nederland (6)	
Periode 4 Burgerschap & Maatschappij		 Leven in vrijheid (5)	 Is dat eerlijk?	 Het web op	 Kaart woonplek (5) Nederland (6)	
Periode 5 Weer & Seizoenen	 Donder en bliksem (6)		 Onweer	 Het web op	 Kaart woonplek (5) Nederland (6)	
Periode 5 Geschiedenis & Tijd	 Op zoek naar vrijheid (6)		 De Franse tijd	 Het web op	 Kaart woonplek (5) Nederland (6)	

Groep 5/6 (schooljaar 2025-2026) - Weekoverzicht Faqta Wereld versie 1

Week/ Methode	Lezen	Wereld	Burgerschap	Digi	Topo
1	In de ruimte Tekst A basis: tegel 1 t/m 3	Onze blauwe aarde Deel 1: tegel 1 t/m 3			Kaart van je woonplek (5) Nederland (6) (tegel 1)
2	In de ruimte Tekst A dieper duiken: tegel 4 t/m 6	Onze blauwe aarde Deel 2: tegel 4 t/m 6			Nederland (6) (toets tegel 1)
3	In de ruimte Tekst B basis: tegel 7 t/m 9	Onze blauwe aarde Deel 3: tegel 7 t/m 9			Kaart van je woonplek (5) Nederland (6) (tegel 2)
4	In de ruimte Tekst B dieper duiken: tegel 10 t/m 12	Onze blauwe aarde Deel 4: tegel 10 t/m 12			Nederland (6) (toets tegel 2)
5	Afsluitweek: toets/extra tekst/etc.	Afsluitweek: toets/presentaties			
6		Reis door de ruimte <i>Project i.c.m. de kinderboekenweek</i>		Tekst typen (les 1)	
7		Reis door de ruimte <i>Project i.c.m. de kinderboekenweek</i>			Kaart van je woonplek (5) Nederland (6) (tegel 3)
8					Nederland (6) (toets tegel 3)
9	Herfstvakantie				
10	Eet smakelijk Tekst A basis: tegel 1 t/m 3	Weet wat je eet Deel 1: tegel 1 t/m 3			Kaart van je woonplek (5) Nederland (6) (tegel 4)
11	Eet smakelijk Tekst A dieper duiken: tegel 4 t/m 6	Weet wat je eet Deel 2: tegel 4 t/m 6			Nederland (6) (toets tegel 4)
12	Eet smakelijk Tekst B basis: tegel 7 t/m 9	Weet wat je eet Deel 3: tegel 7 t/m 9		Presentaties maken (les 2)	

Week/ Methode	Lezen	Wereld	Burgerschap	Digi	Topo
13	Eet smakelijk Tekst B dieper duiken: tegel 10 t/m 12	Weet wat je eet Deel 4: tegel 10 t/m 12			Kaart van je woonplek (5) Nederland (6) (tegel 5)
14	Afsluitweek: toets/extra tekst/etc.	Afsluitweek: toets/presentaties			Nederland (6) (toets tegel 5)
15				Sneltoetsen (les 3) (les 3)	
16		De kracht van muziek <i>(optioneel project)</i>			Kaart van je woonplek (5) Nederland (6) (tegel 6)
17		De kracht van muziek <i>(optioneel project)</i>			Nederland (6) (toets tegel 6)
18 19	Kerstvakantie				
20	Transport Tekst A basis: tegel 1 t/m 3	Dat is mooi werk! Deel 1: tegel 1 t/m 3		Foto's en video's maken (les 4)	
21	Transport Tekst A dieper duiken: tegel 4 t/m 6	Dat is mooi werk! Deel 2: tegel 4 t/m 6			Kaart van je woonplek (5) Nederland (6) (tegel 7)
22	Transport Tekst B basis: tegel 7 t/m 9	Dat is mooi werk! Deel 3: tegel 7 t/m 9			Nederland (6) (toets tegel 7)
23	Transport Tekst B dieper duiken: tegel 10 t/m 12	Dat is mooi werk! Deel 4: tegel 10 t/m 12		Hou het leuk! (les 5)	
24	Afsluitweek: toets/extra tekst/etc.	Afsluitweek: toets/presentaties			Kaart van je woonplek (5) Nederland (6) (tegel 8)
25	Vaar mee met de VOC Tekst A basis: tegel 1 t/m 3	Gouden Eeuw? Deel 1: tegel 1 t/m 3			Nederland (6) (toets tegel 8)
26	Voorjaarsvakantie				

Week/ Methode	Lezen	Wereld	Burgerschap	Digi	Topo
27	Vaar mee met de VOC Tekst A dieper duiken: tegel 4 t/m 6	Gouden Eeuw? Deel 2: tegel 4 t/m 6			Kaart van je woonplek (5) Nederland (6) (tegel 9)
28	Vaar mee met de VOC Tekst B basis: tegel 7 t/m 9	Gouden Eeuw? Deel 3: tegel 7 t/m 9			Nederland (6) (toets tegel 9)
29	Vaar mee met de VOC Tekst B dieper duiken: tegel 10 t/m 12	Gouden Eeuw? Deel 4: tegel 10 t/m 12		Veilig surfen (les 6)	
30	Afsluitweek: toets/extra tekst/etc.	Afsluitweek: toets/presentaties			Kaart van je woonplek (5) Nederland (6) (tegel 10)
31	Is dat eerlijk? Tekst A basis: tegel 1 t/m 3		Leven in vrijheid Deel 1: tegel 1 t/m 3		Nederland (6) (toets tegel 10)
32	Is dat eerlijk? Tekst A dieper duiken: tegel 4 t/m 6		Leven in vrijheid Deel 2: tegel 4 t/m 6	Reclame (les 7)	
33	Is dat eerlijk? Tekst B basis: tegel 7 t/m 9		Leven in vrijheid Deel 3: tegel 7 t/m 9		Kaart van je woonplek (5) Nederland (6) (tegel 11)
34	Is dat eerlijk? Tekst B dieper duiken: tegel 10 t/m 12		Leven in vrijheid Deel 4: tegel 10 t/m 12		Nederland (6) (toets tegel 11)
35	Afsluitweek: toets/extra tekst/etc.		Afsluitweek: toets/presentaties	Social media (les 8)	Kaart van je woonplek (5) Nederland (6) (tegel 9)
36 37	Meivakantie				
38	Onweer Tekst A basis: tegel 1 t/m 3	Donder en bliksem Deel 1: tegel 1 t/m 3			Kaart van je woonplek (5) Nederland (6) (tegel 12)

Week/ Methode	Lezen	Wereld	Burgerschap	Digi	Topo
39	Onweer Tekst A dieper duiken: tegel 4 t/m 6	Donder en bliksem Deel 2: tegel 4 t/m 6			Nederland (6) (toets tegel 12)
40	Onweer Tekst B basis: tegel 7 t/m 9	Donder en bliksem Deel 3: tegel 7 t/m 9		Vraag het internet (les 9)	Kaart van je woonplek (5) (toets)
41	Onweer Tekst B dieper duiken: tegel 10 t/m 12	Donder en bliksem Deel 4: tegel 10 t/m 12			Nederland (6) (tegel 13)
42	Afsluitweek: toets/extra tekst/etc.	Afsluitweek: toets/presentaties			Nederland (6) (toets tegel 13)
43	De Franse tijd Tekst A basis: tegel 1 t/m 3	Op zoek naar vrijheid Deel 1: tegel 1 t/m 3		Kunstmatige intelligentie (les 10)	
44	De Franse tijd Tekst A dieper duiken: tegel 4 t/m 6	Op zoek naar vrijheid Deel 2: tegel 4 t/m 6			Nederland (6) (tegel 14)
45	De Franse tijd Tekst B basis: tegel 7 t/m 9	Op zoek naar vrijheid Deel 3: tegel 7 t/m 9			Nederland (6) (toets tegel 14)
46	De Franse tijd Tekst B dieper duiken: tegel 10 t/m 12	Op zoek naar vrijheid Deel 4: tegel 10 t/m 12		Wat is data? (les 11)	
47	Afsluitweek: toets/extra tekst/etc.	Afsluitweek: toets/presentaties		Leren programmeren (les 12)	
48	Einde schooljaar				