

# Informatiepakket

# Faqta jaarplanning

**Natuur & Wetenschap jaarplanning- Losse groepen**

**Vind ons:**

[www.faqta.nl](http://www.faqta.nl)

[service@faqta.nl](mailto:service@faqta.nl)





## Inhoudsopgave

- [Algemene informatie over dit pakket](#)
- [Groep 1/2](#)
- [Groep 3](#)
- [Groep 4](#)
- [Groep 5](#)
- [Groep 6](#)
- [Groep 7](#)
- [Groep 8](#)

## Algemene informatie over dit pakket

Voor je ligt het informatiepakket van de jaarplanning **Natuur & Wetenschap**. Hierin staat alles wat nodig is voor komend schooljaar. Wat zit in dit informatiepakket?

- ★ Informatie voor jouw groep met daarin:
  - Een **jaaroverzicht** van jouw groep. Zie in één overzicht de geplande thema's voor jouw groep aankomend schooljaar. Deze planning kun je op het leerplatform klaarzetten.
  - Een **weekoverzicht** van jouw groep. Plan je weken van je schooljaar met dit ingevulde overzicht. Zo weet je precies wat je per week doet en hoe lang een thema duurt. Dit weekoverzicht is gebaseerd op weeknummers van een schooljaar, waarbij een gemiddelde is genomen van alle regio's.
  - Een **voorbeeld weekrooster** (voorbeeld voor groep 5 t/m 8). Bekijk hoe je de Faqta thema's en lessen wekelijks op het rooster kunt inplannen.

Veel scholen kiezen voor de [basis jaarplanning](#). Voor scholen die deze planning al een tijdje gebruiken en toe zijn aan nieuwe onderwerpen is deze alternatieve, kerndoeldeckende jaarplanning gemaakt: Natuur & Wetenschap. Met deze planning kun je samen met je leerlingen nieuwe onderwerpen en thema's ontdekken. Je werkt aan een kerndoeldeckend programma vanuit het domein 'Oriëntatie op jezelf en de wereld' (SLO, 2024). Dit vertaalt zich in thema's voor wereldoriëntatie, topografie en burgerschap. Voor de verantwoording van de kerndoelen, bekijk de onderstaande tabel. Ook zijn schoolbrede projecten beschikbaar en staan digitale geletterdheid lessen gepland. Daarbij voldoen de thema's aan de Canon van Nederland (2024). Er is aandacht voor alle vensters in diverse thema's.

Doorlopende leerlijn of thema	Kerndoelen
Eten & Sport	34, 35, 39, 51
Reis door de ruimte	39, 42, 45, 46, 49
Landschap & Klimaat	39, 40, 43, 47, 49
Planten & Dieren	40, 41, 44, 47
Los thema: Kijk! Hier woon ik (groep 5)	42, 45, 47
Los thema: Erop uit! (groep 6)	47, 48
Burgerschap & Maatschappij	36, 37, 38
Geschiedenis & Tijd	51, 52, 53
Topografie & Kaartvaardigheden	49, 50, CITO-300 basislijst

Tabel 1. Weergegeven leerlijnen en de aangeboden kerndoelen in de Faqta jaarplanning Natuur & Wetenschap

Wil je bij de thema's de **doeboeken bestellen**? Vul dan de bestellijst in of ga naar [shop.faqta.nl](https://shop.faqta.nl)

Elke doorlopende leerlijn begint dicht bij de belevingswereld van het kind en breidt zich steeds verder uit. Elke leerlijn bevat gemeenschappelijke kerndoelen die over meerdere groepen terugkomen, deze zijn weergegeven in de tabel. Omdat je met Faqta geïntegreerd werkt voor de vakken aardrijkskunde, natuur en techniek, burgerschap, geschiedenis, etc. bevat een thema meerdere kerndoelen uit deze vakgebieden.

Met de opzet van de Faqta jaarplanning, is rekening gehouden met een gemiddeld aantal lessen per week voor een Faqta Wereldthema. In de jaarplanning zijn wij uitgegaan van twee Faqta lessen per week van 45-60 minuten voor de groepen 5 tot en met 8. Tijdens een lesuur behandel je 1 tot 2 tegels inclusief verwerking. Voor de groepen 3 en 4 gaan wij uit van één Faqta les in de week van 45-60 minuten. Tijdens een lesuur behandel je 2 tegels inclusief verwerking. Voor de kleutergroepen gaan we uit van drie kringmomenten van 15 minuten per week. Tijdens elk kringmoment kan één tegel behandeld worden. Vervolgens kunnen de leerlingen in de hoeken met de activiteiten aan de slag. Dit is een richtlijn, waarin je als school andere keuzes kunt maken, bijvoorbeeld meer lessen Faqta in de week waarin je meer verwerking en verdieping kan toevoegen.

Werk je met Faqta Lezen? Sommige thema's hebben een gekoppeld leesthema. Dit leesthema is beschikbaar op het leerplatform. Andere thema's hebben de koppeling niet, want deze thema's zijn nog in ontwikkeling. Houd het leerplatform in de gaten voor meer informatie hierover. Wil je graag werken met een planning waarbij alle Wereld thema's gekoppeld zijn met een leesthema? Ga dan naar [faqta.nl/jaarplanning](https://faqta.nl/jaarplanning) en kies 'Basisplanningen'.

Benieuwd naar de planning voor jouw groep? Klik in de inhoudsopgave op jouw groep. Op die manier ga je direct naar jouw informatie voor komend schooljaar toe.

Starten jullie als school dit jaar met Faqta? Plan een **teamtraining** of kom naar ons **open programma** via <https://faqta.nl/academie>

Groep 1/2

Jaaroverzicht 2024/2025 - Natuur & Wetenschap

	Wereld	Burgerschap	Digi	Projecten
Periode 1 <b>Planten &amp; Dieren</b>	 Reis door de ruimte		 Overal computers	 Wereld vol verhalen
Periode 2 <b>Weer &amp; Seizoenen</b>	 Sporten is top			 Kijk op kunst
Periode 3 <b>Werken &amp; Beroepen</b>	 Alles groeit		 Overal computers	
Periode 4 <b>Klimaat &amp; Landschap</b>	 Kriebelbeestjes			
Periode 4 <b>Burgerschap &amp; Maatschappij</b>		 Samen spelen, samen delen	 Overal computers	
Periode 5 <b>Aarde &amp; Wetenschap</b>	 Op reis		 Overal computers	

## Jaar 2 Jaaroverzicht 2025/2026 - Natuur & Wetenschap

	Wereld	Burgerschap	Digi	Projecten
Periode 1 <b>Planten &amp; Dieren</b>	 Wat een jaar		 Overal computers	 Wereld vol verhalen
Periode 2 <b>Weer &amp; Seizoenen</b>	 Mijn lichaam			 Kijk op kunst
Periode 3 <b>Werken &amp; Beroepen</b>	 Aan het werk		 Overal computers	
Periode 4 <b>Klimaat &amp; Landschap</b>	 Oh dat zit zo!			
Periode 4 <b>Burgerschap &amp; Maatschappij</b>		 Samen spelen, samen delen	 Overal computers	
Periode 5 <b>Aarde &amp; Wetenschap</b>	 1 miljoen oma's geleden		 Overal computers	

## Weekoverzicht - Groep 1/2 - Natuur & Wetenschap

Week/ Methode	Wereld Jaar 1 ('24/25)	Wereld Jaar 2 ('25/26)	Burgerschap	Digi
1	<b>Reis door de ruimte</b> Deel 1: tegel 1 t/m 3	<b>Wat een jaar</b> Deel 1: tegel 1 t/m 3		
2	<b>Reis door de ruimte</b> Deel 2: tegel 4 t/m 6	<b>Wat een jaar</b> Deel 2: tegel 4 t/m 6		
3	<b>Reis door de ruimte</b> Deel 3: tegel 7 t/m 9	<b>Wat een jaar</b> Deel 3: tegel 7 t/m 9		
4	<b>Reis door de ruimte</b> Deel 4: tegel 10 t/m 12	<b>Wat een jaar</b> Deel 4: tegel 10 t/m 12		
5	<b>Afsluitweek</b> Bekijk de afsluitings-activiteiten per deel	<b>Afsluitweek</b> Bekijk de afsluitings-activiteiten per deel		
6	<b>Wereld vol verhalen</b> <i>Project i.c.m. de kinderboekenweek</i>			<b>wat is een computer?</b> (les 1)
7	<b>Wereld vol verhalen</b> <i>Project i.c.m. de kinderboekenweek</i>			
8				
9	<b>Herfstvakantie</b>			
10	<b>Sporten is top</b> Deel 1: tegel 1 t/m 3	<b>Mijn lichaam</b> tegel 1 t/m 3		
11	<b>Sporten is top</b> Deel 2: tegel 4 t/m 6	<b>Mijn lichaam</b> Deel 2: tegel 4 t/m 6		
12	<b>Sporten is top</b> Deel 3: tegel 7 t/m 9	<b>Mijn lichaam</b> Deel 3: tegel 7 t/m 9		

Week/ Methode	Wereld Jaar 1 ('24/25)	Wereld Jaar 2 ('25/26)	Burgerschap	Digi
13	<b>Sporten is top</b> Deel 4: tegel 10 t/m 12	<b>Mijn lichaam</b> Deel 4: tegel 10 t/m 12		
14	<b>Afsluitweek</b> Bekijk de afsluitings- activiteiten per deel	<b>Afsluitweek</b> Bekijk de afsluitings- activiteiten per deel		
15				
16	<b>Kijk op kunst</b> (optioneel project)			
17	<b>Kijk op kunst</b> (optioneel project)			
18 19	<b>Kerstvakantie</b>			
20	<b>Alles groeit</b> Deel 1: tegel 1 t/m 3	<b>Aan het werk</b> tegel 1 t/m 3		
21	<b>Alles groeit</b> Deel 2: tegel 4 t/m 6	<b>Aan het werk</b> Deel 2: tegel 4 t/m 6		
22	<b>Alles groeit</b> Deel 3: tegel 7 t/m 9	<b>Aan het werk</b> Deel 3: tegel 7 t/m 9		
23	<b>Alles groeit</b> Deel 4: tegel 10 t/m 12	<b>Aan het werk</b> Deel 4: tegel 10 t/m 12		<b>kleine computers</b> (les 2)
24	<b>Afsluitweek</b> Bekijk de afsluitings- activiteiten per deel	<b>Afsluitweek</b> Bekijk de afsluitings- activiteiten per deel		
25	<b>Kriebelbeestjes</b> Deel 1: tegel 1 t/m 3	<b>Oh dat zit zo!</b> Deel 1: tegel 1 t/m 3		
26	<b>Voorjaarsvakantie</b>			
27	<b>Kriebelbeestjes</b> Deel 2: tegel 4 t/m 6	<b>Oh dat zit zo!</b> Deel 2: tegel 4 t/m 6		















Week/ Methode	Wereld Jaar 1 ('24/25)	Wereld Jaar 2 ('25/26)	Burgerschap	Digi
28	<b>Kriebelbeestjes</b> Deel 3: tegel 7 t/m 9	<b>Oh dat zit zo!</b> Deel 3: tegel 7 t/m 9		
29	<b>Kriebelbeestjes</b> Deel 4: tegel 10 t/m 12	<b>Oh dat zit zo!</b> Deel 4: tegel 10 t/m 12		
30	<b>Afsluitweek</b> Bekijk de afsluitings- activiteiten per deel	<b>Afsluitweek</b> Bekijk de afsluitings- activiteiten per deel		
31			<b>Samen spelen, samen delen</b> tegel 1	
32			<b>Samen spelen, samen delen</b> tegel 2	<b>computers in huis</b> (les 3)
33			<b>Samen spelen, samen delen</b> tegel 3	
34			<b>Samen spelen, samen delen</b> tegel 4	
35				
36 37	<b>Meivakantie</b>			
38	<b>Op reis</b> Deel 1: tegel 1 t/m 3	<b>1 miljoen oma's geleden</b> Deel 1: tegel 1 t/m 3		
39	<b>Op reis</b> Deel 2: tegel 4 t/m 6	<b>1 miljoen oma's geleden</b> Deel 2: tegel 4 t/m 6		
40	<b>Op reis</b> Deel 3: tegel 7 t/m 9	<b>1 miljoen oma's geleden</b> Deel 3: tegel 7 t/m 9		
41	<b>Op reis</b> Deel 4: tegel 10 t/m 12	<b>1 miljoen oma's geleden</b> Deel 4: tegel 10 t/m 12		

Week/ Methode	Wereld Jaar 1 ('24/25)	Wereld Jaar 2 ('25/26)	Burgerschap	Digi
42	<b>Afsluitweek</b> Bekijk de afsluitings- activiteiten per deel	<b>Afsluitweek</b> Bekijk de afsluitings- activiteiten per deel		<b>spelen met computers</b> (les 4)
43				
44				
45				
46				
47				
48	<b>Einde schooljaar</b>			

Groep 3

Jaaroverzicht 2024/2025 - Natuur & Wetenschap

	Wereld	Burgerschap	Digi	Projecten
Periode 1 <b>Lichaam &amp; Gezondheid</b>	 Dit ben ik		 Mijn computer en ik	
Periode 1 <b>Reis door de ruimte</b>				 Reis door de ruimte
Periode 2 <b>Weer &amp; Seizoenen</b>	 Kalenders en feesten			
Periode 3 <b>Wonen &amp; Culturen</b>	 Hier woon ik		 Mijn computer en ik	
Periode 4 <b>Planten &amp; Dieren</b>	 Dieren om ons heen			
Periode 4 <b>Geschiedenis &amp; Tijd</b>	 Prinsen en prinsessen		 Mijn computer en ik	
Periode 5 <b>Burgerschap &amp; Maatschappij</b>		 Wat vind jij?	 Mijn computer en ik	
Periode 5 <b>Reizen &amp; Vakantie</b>	 Landen			

### Weekoverzicht - Groep 3 - Natuur & Wetenschap

Week/ Methode	Wereld	Burgerschap	Digi
<b>1</b>	<b>Dit ben ik</b> Deel 1: tegel 1 t/m 3		
<b>2</b>	<b>Dit ben ik</b> Deel 2: tegel 4 t/m 6		
<b>3</b>	<b>Dit ben ik</b> Deel 3: tegel 7 t/m 9		
<b>4</b>	<b>Dit ben ik</b> Deel 4: tegel 10 t/m 12		
<b>5</b>	<b>Afsluitweek:</b> Presentaties/ evalueren		
<b>6</b>	<b>Reis door de ruimte</b> <i>Project</i>		<b>aan de slag met mijn computer</b> (les 1)
<b>7</b>	<b>Reis door de ruimte</b> <i>Project</i>		
<b>8</b>	<b>Reis door de ruimte</b> <i>Project</i>		
<b>9</b>	<b>Herfstvakantie</b>		
<b>10</b>	<b>Kalenders en feesten</b> Deel 1: tegel 1 t/m 3		
<b>11</b>	<b>Kalenders en feesten</b> Deel 2: tegel 4 t/m 6		
<b>12</b>	<b>Kalenders en feesten</b> Deel 3: tegel 7 t/m 9		
<b>13</b>	<b>Kalenders en feesten</b> Deel 4: tegel 10 t/m 12		

Week/ Methode	Wereld	Burgerschap	Digi
14	<b>Afsluitweek:</b> Presentaties/ evalueren		
15			
16			
17			
18 19	<b>Kerstvakantie</b>		
20	<b>Hier woon ik</b> Deel 1: tegel 1 t/m 3		
21	<b>Hier woon ik</b> Deel 2: tegel 4 t/m 6		
22	<b>Hier woon ik</b> Deel 3: tegel 7 t/m 9		
23	<b>Hier woon ik</b> Deel 4: tegel 10 t/m 12		<b>computers om mij heen</b> (les 2)
24	<b>Afsluitweek:</b> Presentaties/ evalueren		
25	<b>Dieren om ons heen</b> tegel 1 t/m 3		
26	<b>Voorjaarsvakantie</b>		
27	<b>Dieren om ons heen</b> Deel 2: tegel 4 t/m 6		
28	<b>Dieren om ons heen</b> Deel 3: tegel 7 t/m 9		
29	<b>Dieren om ons heen</b> Deel 4: tegel 10 t/m 12		

Week/ Methode	Wereld	Burgerschap	Digi
30	<b>Afsluitweek:</b> Presentaties/ evalueren		
31	<b>Prinsen en prinsessen</b> Deel 1: tegel 1 t/m 3		
32	<b>Prinsen en prinsessen</b> Deel 2: tegel 4 t/m 6		<b>media om mij heen</b> (les 3)
33	<b>Prinsen en prinsessen</b> Deel 3: tegel 7 t/m 9		
34	<b>Prinsen en prinsessen</b> Deel 4: tegel 10 t/m 12		
35	<b>Afsluitweek:</b> Presentaties/ evalueren		
36 37	<b>Meivakantie</b>		
38		<b>Wat vind jij?</b> Deel 1: tegel 1 t/m 3	
39		<b>Wat vind jij?</b> Deel 2: tegel 4 t/m 6	
40		<b>Wat vind jij?</b> Deel 3: tegel 7 t/m 9	
41		<b>Wat vind jij?</b> Deel 4: tegel 10 t/m 12	
42		<b>Afsluitweek:</b> toets/presentaties	<b>de wereld binnen handbereik</b> (les 4)
43	<b>Landen</b> Deel 1: tegel 1 t/m 3		

Week/ Methode	Wereld	Burgerschap	Digi
<b>44</b>	<b>Landen</b> Deel 2: tegel 4 t/m 6		
<b>45</b>	<b>Landen</b> Deel 3: tegel 7 t/m 9		
<b>46</b>	<b>Landen</b> Deel 4: tegel 10 t/m 12		
<b>47</b>	<b>Afsluitweek:</b> Presentaties/ evalueren		
<b>48</b>	<b>Einde schooljaar</b>		

Groep 4

Jaaroverzicht 2024/2025 - Natuur & Wetenschap

	Wereld	Burgerschap	Lezen	Digi	Projecten
Periode 1 <b>Reizen &amp; Vakantie</b>	 Onderweg		 Hoger, sneller, verder	 Mijn computer en ik	
Periode 1 <b>Reis door de ruimte</b>					 Reis door de ruimte
Periode 2 <b>Weer &amp; Seizoenen</b>	 Poepweer		 Met bakken uit de lucht		
Periode 3 <b>Aarde &amp; Wetenschap</b>	 Uitzoeken maar!		 Hoe werkt dat?	 Mijn computer en ik	
Periode 4 <b>Planten &amp; Dieren</b>	 Groeien en bloeien		 Eierleggers		
Periode 4 <b>Geschiedenis &amp; Tijd</b>	 Grote ontdekkers		 Knappe koppen	 Mijn computer en ik	
Periode 5 <b>Burgerschap &amp; Maatschappij</b>		 Jezelf zijn	 Iedereen uniek	 Mijn computer en ik	
Periode 5 <b>Werken &amp; Beroepen</b>	 Leven in groepen		 Samenwerken		



## Weekoverzicht - Groep 4 - Natuur & Wetenschap

Week/ Methode	Lezen	Wereld	Burgerschap	Digi
1	<b>Hoger, sneller, verder</b> Tekst A basis: tegel 1 t/m 3	<b>Onderweg</b> Deel 1: tegel 1 t/m 3		
2		<b>Onderweg</b> Deel 2: tegel 4 t/m 6		
3	<b>Hoger, sneller, verder</b> Tekst B basis: tegel 4 t/m 6	<b>Onderweg</b> Deel 3: tegel 7 t/m 9		
4		<b>Onderweg</b> Deel 4: tegel 10 t/m 12		
5	<b>Afsluitweek:</b> Extra tekst/evalueren	<b>Afsluitweek:</b> Presentaties/ evalueren		
6		<b>Reis door de ruimte</b> <i>Project</i>		<b>aan de slag met mijn computer</b> (les 1)
7		<b>Reis door de ruimte</b> <i>Project</i>		
8		<b>Reis door de ruimte</b> <i>Project</i>		
9	<b>Herfstvakantie</b>			
10	<b>Met bakken uit de lucht</b> Tekst A basis: tegel 1 t/m 3	<b>Poepweer</b> Deel 1: tegel 1 t/m 3		
11		<b>Poepweer</b> Deel 2: tegel 4 t/m 6		
12	<b>Met bakken uit de lucht</b> Tekst B basis: tegel 4 t/m 6	<b>Poepweer</b> Deel 3: tegel 7 t/m 9		
13		<b>Poepweer</b> Deel 4: tegel 10 t/m 12		



























Week/ Methode	Lezen	Wereld	Burgerschap	Digi
14	<b>Afsluitweek:</b> Extra tekst/evalueren	<b>Afsluitweek:</b> Presentaties/ evalueren		
15				
16				
17				
18 19	<b>Kerstvakantie</b>			
20	<b>Hoe werkt dat?</b> Tekst A basis: tegel 1 t/m 3	<b>Uitzoeken maar!</b> Deel 1: tegel 1 t/m 3		
21		<b>Uitzoeken maar!</b> Deel 2: tegel 4 t/m 6		
22	<b>Hoe werkt dat?</b> Tekst B basis: tegel 4 t/m 6	<b>Uitzoeken maar!</b> Deel 3: tegel 7 t/m 9		
23		<b>Uitzoeken maar!</b> Deel 4: tegel 10 t/m 12		<b>computers om mij heen</b> (les 2)
24	<b>Afsluitweek:</b> Extra tekst/evalueren.	<b>Afsluitweek:</b> Presentaties/ evalueren		
25	<b>Eierleggers</b> Tekst A basis: tegel 1 t/m 3	<b>Groeien en bloeien</b> Deel 1: tegel 1 t/m 3		
26	<b>Voorjaarsvakantie</b>			
27		<b>Groeien en bloeien</b> Deel 2: tegel 4 t/m 6		
28	<b>Eierleggers</b> Tekst B basis: tegel 4 t/m 6	<b>Groeien en bloeien</b> Deel 3: tegel 7 t/m 9		
29		<b>Groeien en bloeien</b> Deel 4: tegel 10 t/m 12		

Week/ Methode	Lezen	Wereld	Burgerschap	Digi
30	<b>Afsluitweek:</b> Extra tekst/evalueren.	<b>Afsluitweek:</b> Presentaties/ evalueren		
31	<b>Knappe koppen</b> Tekst A basis: tegel 1 t/m 3	<b>Grote ontdekkers</b> Deel 1: tegel 1 t/m 3		
32		<b>Grote ontdekkers</b> Deel 2: tegel 4 t/m 6		<b>media om mij heen</b> (les 3)
33	<b>Knappe koppen</b> Tekst B basis: tegel 4 t/m 6	<b>Grote ontdekkers</b> Deel 3: tegel 7 t/m 9		
34		<b>Grote ontdekkers</b> Deel 4: tegel 10 t/m 12		
35	<b>Afsluitweek:</b> Extra tekst/evalueren.	<b>Afsluitweek:</b> Presentaties/ evalueren		
36 37	<b>Meivakantie</b>			
38	<b>Iedereen uniek</b> Tekst A basis: tegel 1 t/m 3		<b>Jezelf zijn</b> Deel 1: tegel 1 t/m 3	<b>de wereld binnen handbereik</b> (les 4)
39			<b>Jezelf zijn</b> Deel 2: tegel 4 t/m 6	
40	<b>Iedereen uniek</b> Tekst B basis: tegel 4 t/m 6		<b>Jezelf zijn</b> Deel 3: tegel 7 t/m 9	
41			<b>Jezelf zijn</b> Deel 4: tegel 10 t/m 12	
42	<b>Afsluitweek:</b> Extra tekst/evalueren.		<b>Afsluitweek:</b> toets/presentaties	
43	<b>Samenwerken</b> Tekst A basis: tegel 1 t/m 3		<b>Leven in groepen</b> Deel 1: tegel 1 t/m 3	
44			<b>Leven in groepen</b> Deel 2: tegel 4 t/m 6	

Week/ Methode	Lezen	Wereld	Burgerschap	Digi
<b>45</b>	<b>Samenwerken</b> Tekst B basis: tegel 4 t/m 6		<b>Leven in groepen</b> Deel 3: tegel 7 t/m 9	
<b>46</b>			<b>Leven in groepen</b> Deel 4: tegel 10 t/m 12	
<b>47</b>	<b>Afsluitweek:</b> Extra tekst/evalueren.		<b>Afsluitweek:</b> Presentaties/ evalueren	
<b>48</b>	<b>Einde schooljaar</b>			

Groep 5

Jaaroverzicht 2024/2025 - Natuur & Wetenschap

	Wereld	Burgerschap	Lezen	Digi	Topo	Projecten
Periode 1 Eten & Sport	 Weet wat je eet		 Eet smakelijk	 Digi basis	 Kaart van je woonplek	
Periode 1 Reis door de ruimte						 Reis door de ruimte
Periode 2 Geschiedenis & Tijd	 Jagers en boeren		 Het leven van rendierjagers	 Digi basis	 Kaart van je woonplek	
Periode 3 Landschap & Klimaat	 Ik weet de weg			 Digi basis	 Kaart van je woonplek	
Periode 4 Geschiedenis & Tijd	 Grieken en Romeinen		 Rome	 Digi basis	 Kaart van je woonplek	
Periode 4 Planten & Dieren	 Trucs uit de natuur			 Digi basis	 Kaart van je woonplek	
Periode 5 Burgerschap & Maatschappij		 Leven in vrijheid	 Is dat eerlijk?	 Digi basis	 Kaart van je woonplek	
Periode 5 Reizen & Vakantie	 Kijk! Hier woon ik			 Digi basis	 Kaart van je woonplek	

Maandag	Dinsdag	Woensdag	Donderdag	Vrijdag
Start van de week	Zelfstandig lezen	Zelfstandig lezen	Zelfstandig lezen	Zelfstandig lezen
Rekenen	Taal	Rekenen	Rekenen	Rekenen
Buiten spelen	Buiten spelen	Buiten spelen	Buiten spelen	Buiten spelen
Taal	Begrijpend lezen	Taal	Begrijpend lezen	Taal
Spelling	Rekenen	Topografie	Zelfstandig werken	Gym
Middag	Middag	Middag	Middag	Middag
Gym	Wereldoriëntatie	Materialen klaarleggen voor proefje	Wereldoriëntatie	Digitale geletterdheid
Engels	Muziek		Spelling	Handvaardigheid

## Weekoverzicht - Groep 5 - Natuur & Wetenschap

Week/ Methode	Lezen	Wereld	Burgerschap	Digi	Topo
1	<b>Eet smakelijk</b> Tekst A basis: tegel 1 t/m 3	<b>Weet wat je eet</b> Deel 1: tegel 1 t/m 3			<b>De weg vragen</b> (tegel 1)
2	<b>Eet smakelijk</b> Tekst A dieper duiken: tegel 4 t/m 6	<b>Weet wat je eet</b> Deel 2: tegel 4 t/m 6			
3	<b>Eet smakelijk</b> Tekst B basis: tegel 7 t/m 9	<b>Weet wat je eet</b> Deel 3: tegel 7 t/m 9			<b>Teken de route</b> (tegel 2)
4	<b>Eet smakelijk</b> Tekst B dieper duiken: tegel 10 t/m 12	<b>Weet wat je eet</b> Deel 4: tegel 10 t/m 12			
5	<b>Afsluitweek:</b> toets/extra tekst/etc.	<b>Afsluitweek:</b> toets/presentaties			
6		<b>Reis door de ruimte</b> <i>Project</i>		<b>Tekst typen</b> (les 1)	
7		<b>Reis door de ruimte</b> <i>Project</i>			<b>Uit de lucht</b> (tegel 3)
8		<b>Reis door de ruimte</b> <i>Project</i>			
9	<b>Herfstvakantie</b>				
10	<b>Het leven van rendierjagers</b> Tekst A basis: tegel 1 t/m 3	<b>Jagers en boeren</b> Deel 1: tegel 1 t/m 3			<b>Luchtfoto's</b> (tegel 4)
11	<b>Het leven van rendierjagers</b> Tekst A dieper duiken: tegel 4 t/m 6	<b>Jagers en boeren</b> Deel 2: tegel 4 t/m 6			
12	<b>Het leven van rendierjagers</b> Tekst B basis: tegel 7 t/m 9	<b>Jagers en boeren</b> Deel 3: tegel 7 t/m 9		<b>Presentaties maken</b> (les 2)	

Week/ Methode	Lezen	Wereld	Burgerschap	Digi	Topo
13	<b>Het leven van rendierjagers</b> Tekst B dieper duiken: tegel 10 t/m 12	<b>Jagers en boeren</b> Deel 4: tegel 10 t/m 12			<b>Op schaal</b> (tegel 5)
14	<b>Afsluitweek:</b> toets/extra tekst/etc.	<b>Afsluitweek:</b> toets/presentaties			
15				<b>Dit was het nieuws</b> (les 3)	
16					<b>Kaart in apparaat</b> (tegel 6)
17					
18 19	<b>Kerstvakantie</b>				
20		<b>Ik weet de weg</b> Deel 1: tegel 1 t/m 3		<b>Wat is reclame?</b> (les 4)	
21		<b>Ik weet de weg</b> Deel 2: tegel 4 t/m 6			<b>Legenda</b> (tegel 7)
22		<b>Ik weet de weg</b> Deel 3: tegel 7 t/m 9			
23		<b>Ik weet de weg</b> Deel 4: tegel 10 t/m 12		<b>Foto's maken</b> (les 5)	
24		<b>Afsluitweek:</b> toets/presentaties			<b>Kaart lezen</b> (tegel 8)
25	<b>Rome</b> Tekst A basis: tegel 1 t/m 3	<b>Grieken en Romeinen</b> Deel 1: tegel 1 t/m 3			
26	<b>Voorjaarsvakantie</b>				
27	<b>Rome</b> Tekst A dieper duiken: tegel 4 t/m 6	<b>Grieken en Romeinen</b> Deel 2: tegel 4 t/m 6			<b>Hoe vinden dieren hun weg?</b> (tegel 9)



Week/ Methode	Lezen	Wereld	Burgerschap	Digi	Topo
28	<b>Rome</b> Tekst B basis: tegel 7 t/m 9	<b>Grieken en Romeinen</b> Deel 3: tegel 7 t/m 9			
29	<b>Rome</b> Tekst B dieper duiken: tegel 10 t/m 12	<b>Grieken en Romeinen</b> Deel 4: tegel 10 t/m 12		<b>Toetsenbord</b> (les 6)	
30	<b>Afsluitweek:</b> toets/extra tekst/etc.	<b>Afsluitweek:</b> toets/presentaties			<b>Oost, west, thuis best</b> (tegel 10)
31		<b>Trucs uit de natuur</b> Deel 1: tegel 1 t/m 3			
32		<b>Trucs uit de natuur</b> Deel 2: tegel 4 t/m 6		<b>Nepnieuws</b> (les 7)	
33		<b>Trucs uit de natuur</b> Deel 3: tegel 7 t/m 9			<b>De weg zoeken met een kompas</b> (tegel 11)
34		<b>Trucs uit de natuur</b> Deel 4: tegel 10 t/m 12			
35		<b>Afsluitweek:</b> toets/presentaties		<b>Zoeken op internet</b> (les 8)	
36 37	<b>Meivakantie</b>				
38	<b>Is dat eerlijk?</b> Tekst A basis: tegel 1 t/m 3		<b>Leven in vrijheid</b> Deel 1: tegel 1 t/m 3		<b>Nederland in kaart</b> (tegel 12)
39	<b>Is dat eerlijk?</b> Tekst A dieper duiken: tegel 4 t/m 6		<b>Leven in vrijheid</b> Deel 2: tegel 4 t/m 6		
40	<b>Is dat eerlijk?</b> Tekst B basis: tegel 7 t/m 9		<b>Leven in vrijheid</b> Deel 3: tegel 7 t/m 9	<b>Social media</b> (les 9)	

Week/ Methode	Lezen	Wereld	Burgerschap	Digi	Topo
41	<b>Is dat eerlijk?</b> Tekst B dieper duiken: tegel 10 t/m 12		<b>Leven in vrijheid</b> Deel 4: tegel 10 t/m 12		
42	<b>Afsluitweek:</b> toets/extra tekst/etc.		<b>Afsluitweek:</b> toets/presentaties		
43		<b>Kijk! Hier woon ik</b> Deel 1: tegel 1 t/m 3		<b>Cyberpesten</b> (les 10)	
44		<b>Kijk! Hier woon ik</b> Deel 2: tegel 4 t/m 6			
45		<b>Kijk! Hier woon ik</b> Deel 3: tegel 7 t/m 9			<b>Kaart van je woonplek</b> (toets)
46		<b>Kijk! Hier woon ik</b> Deel 4: tegel 10 t/m 12		<b>Fijn internetten</b> (les 11)	
47		<b>Afsluitweek:</b> toets/presentaties		<b>Wat is programmeren</b> (les 12)	
48	<b>Einde schooljaar</b>				

Groep 6

Jaaroverzicht 2024/2025 - Natuur & Wetenschap

	Wereld	Burgerschap	Lezen	Digi	Topo	Projecten
Periode 1 Eten & Sport	 Van mond tot kont			 Het web op	 Nederland op de kaart	
Periode 1 Reis door de ruimte						 Reis door de ruimte
Periode 2 Geschiedenis & Tijd	 Gouden Eeuw?		 Vaar mee met de VOC	 Het web op	 Nederland op de kaart	
Periode 3 Landschap & Klimaat	 Weer en landschap			 Het web op	 Nederland op de kaart	
Periode 4 Geschiedenis & Tijd	 Op zoek naar vrijheid		 De Franse tijd	 Het web op	 Nederland op de kaart	
Periode 4 Planten & Dieren	 Planten en dieren		 Dieren in alle soorten en maten	 Het web op	 Nederland op de kaart	
Periode 5 Burgerschap & Maatschappij		 Wat een regel	 Wie is de baas?	 Het web op	 Nederland op de kaart	
Periode 5 Reizen & Vakantie	 Erop uit!			 Het web op	 Nederland op de kaart	

Maandag	Dinsdag	Woensdag	Donderdag	Vrijdag
Start van de week	Zelfstandig lezen	Zelfstandig lezen	Zelfstandig lezen	Zelfstandig lezen
Rekenen	Taal	Rekenen	Rekenen	Rekenen
Buiten spelen	Buiten spelen	Buiten spelen	Buiten spelen	Buiten spelen
Taal	Begrijpend lezen	Taal	Begrijpend lezen	Taal
Spelling	Rekenen	Topografie	Zelfstandig werken	Gym
Middag	Middag	Middag	Middag	Middag
Gym	Wereldoriëntatie	Materialen klaarleggen voor proefje	Wereldoriëntatie	Digitale geletterdheid
Engels	Muziek		Spelling	Handvaardigheid

## Weekoverzicht - Groep 6 - Natuur & Wetenschap

Week/ Methode	Lezen	Wereld	Burgerschap	Digi	Topo
1		<b>Van mond tot kont</b> Deel 1: tegel 1 t/m 3			<b>De Nederlandse provincies</b> (tegel 1)
2		<b>Van mond tot kont</b> Deel 2: tegel 4 t/m 6			<b>De Nederlandse provincies</b> (toets)
3		<b>Van mond tot kont</b> Deel 3: tegel 7 t/m 9			<b>Friesland</b> (tegel 2)
4		<b>Van mond tot kont</b> Deel 4: tegel 10 t/m 12			<b>Friesland</b> (toets)
5		<b>Afsluitweek:</b> toets/presentaties			
6		<b>Reis door de ruimte</b> <i>Project</i>		<b>Tekst typen</b> (les 1)	
7		<b>Reis door de ruimte</b> <i>Project</i>			<b>Groningen</b> (tegel 3)
8		<b>Reis door de ruimte</b> <i>Project</i>			<b>Groningen</b> (toets)
9	<b>Herfstvakantie</b>				
10	<b>Vaar mee met de VOC</b> Tekst A basis: tegel 1 t/m 3	<b>Gouden Eeuw?</b> Deel 1: tegel 1 t/m 3			<b>Drenthe</b> (tegel 4)
11	<b>Vaar mee met de VOC</b> Tekst A dieper duiken: tegel 4 t/m 6	<b>Gouden Eeuw?</b> Deel 2: tegel 4 t/m 6			<b>Drenthe</b> (toets)
12	<b>Vaar mee met de VOC</b> Tekst B basis: tegel 7 t/m 9	<b>Gouden Eeuw?</b> Deel 3: tegel 7 t/m 9		<b>Presentaties maken</b> (les 2)	

Week/ Methode	Lezen	Wereld	Burgerschap	Digi	Topo
13	<b>Vaar mee met de VOC</b> Tekst B dieper duiken: tegel 10 t/m 12	<b>Gouden Eeuw?</b> Deel 4: tegel 10 t/m 12			<b>Zeeland</b> (tegel 5)
14	<b>Afsluitweek:</b> toets/extra tekst/etc.	<b>Afsluitweek:</b> toets/presentaties			<b>Zeeland</b> (toets)
15				<b>Sneltoetsen</b> (les 3)	
16					<b>Noord-Brabant</b> (tegel 6)
17					<b>Noord-Brabant</b> (toets)
18 19	<b>Kerstvakantie</b>				
20		<b>Weer en landschap</b> Deel 1: tegel 1 t/m 3		<b>Foto's en video's maken</b> (les 4)	
21		<b>Weer en landschap</b> Deel 2: tegel 4 t/m 6			<b>Limburg</b> (tegel 7)
22		<b>Weer en landschap</b> Deel 3: tegel 7 t/m 9			<b>Limburg</b> (toets)
23		<b>Weer en landschap</b> Deel 4: tegel 10 t/m 12		<b>Hou het leuk!</b> (les 5)	
24		<b>Afsluitweek:</b> toets/presentaties			<b>Noord-Holland</b> (tegel 8)
25	<b>De Franse tijd</b> Tekst A basis: tegel 1 t/m 3	<b>Op zoek naar vrijheid</b> Deel 1: tegel 1 t/m 3			<b>Noord-Holland</b> (toets)
26	<b>Voorjaarsvakantie</b>				



























Week/ Methode	Lezen	Wereld	Burgerschap	Digi	Topo
27	<b>De Franse tijd</b> Tekst A dieper duiken: tegel 4 t/m 6	<b>Op zoek naar vrijheid</b> Deel 2: tegel 4 t/m 6			<b>Zuid-Holland</b> (tegel 9)
28	<b>De Franse tijd</b> Tekst B basis: tegel 7 t/m 9	<b>Op zoek naar vrijheid</b> Deel 3: tegel 7 t/m 9			<b>Zuid-Holland</b> (toets)
29	<b>De Franse tijd</b> Tekst B dieper duiken: tegel 10 t/m 12	<b>Op zoek naar vrijheid</b> Deel 4: tegel 10 t/m 12		<b>Veilig surfen</b> (les 6)	
30	<b>Afsluitweek:</b> toets/extra tekst/etc.	<b>Afsluitweek:</b> toets/presentaties			<b>Utrecht</b> (tegel 10)
31	<b>Dieren in alle soorten en maten</b> Tekst A basis: tegel 1 t/m 3	<b>Planten en dieren</b> Deel 1: tegel 1 t/m 3			<b>Utrecht</b> (toets)
32	<b>Dieren in alle soorten en maten</b> Tekst A dieper duiken: tegel 4 t/m 6	<b>Planten en dieren</b> Deel 2: tegel 4 t/m 6		<b>Reclame</b> (les 7)	
33	<b>Dieren in alle soorten en maten</b> Tekst B basis: tegel 7 t/m 9	<b>Planten en dieren</b> Deel 3: tegel 7 t/m 9			<b>Overijssel</b> (tegel 11)
34	<b>Dieren in alle soorten en maten</b> Tekst B dieper duiken: tegel 10 t/m 12	<b>Planten en dieren</b> Deel 4: tegel 10 t/m 12			<b>Overijssel</b> (toets)
35	<b>Afsluitweek:</b> toets/extra tekst/etc.	<b>Afsluitweek:</b> toets/presentaties		<b>Social media</b> (les 8)	
36 37	<b>Meivakantie</b>				
38	<b>Wie is de baas?</b> Tekst A basis: tegel 1 t/m 3		<b>Wat een geregeld!</b> Deel 1: tegel 1 t/m 3		<b>Gelderland</b> (tegel 12)

Week/ Methode	Lezen	Wereld	Burgerschap	Digi	Topo
39	<b>Wie is de baas?</b> Tekst A dieper duiken: tegel 4 t/m 6		<b>Wat een geregel!</b> Deel 2: tegel 4 t/m 6		<b>Gelderland</b> (toets)
40	<b>Wie is de baas?</b> Tekst B basis: tegel 7 t/m 9		<b>Wat een geregel!</b> Deel 3: tegel 7 t/m 9	<b>Vraag het internet</b> (les 9)	
41	<b>Wie is de baas?</b> Tekst B dieper duiken: tegel 10 t/m 12		<b>Wat een geregel!</b> Deel 4: tegel 10 t/m 12		<b>Flevoland</b> (tegel 13)
42	<b>Afsluitweek:</b> toets/extra tekst/etc.		<b>Afsluitweek:</b> toets/presentaties		<b>Flevoland</b> (toets)
43		<b>Erop uit!</b> Deel 1: tegel 1 t/m 3		<b>Kunstmatige intelligentie</b> (les 10)	
44		<b>Erop uit!</b> Deel 2: tegel 4 t/m 6			<b>Europa</b> (tegel 14)
45		<b>Erop uit!</b> Deel 3: tegel 7 t/m 9			<b>Europa</b> (toets)
46		<b>Erop uit!</b> Deel 4: tegel 10 t/m 12		<b>Wat is data?</b> (les 11)	
47		<b>Afsluitweek:</b> toets/presentaties		<b>Leren programmeren</b> (les 12)	
48	<b>Einde schooljaar</b>				



Groep 7

Jaaroverzicht 2024/2025 - Natuur & Wetenschap

	Wereld	Burgerschap	Lezen	Digi	Topo	Projecten
Periode 1 Eten & Sport	 Eten is energie			 De wereld in je hand	 Europa op de kaart	
Periode 1 Reis door de ruimte						 Reis door de ruimte
Periode 2 Geschiedenis & Tijd	 Veroveraars		 De Vikingen	 De wereld in je hand	 Europa op de kaart	
Periode 3 Klimaat & Landschap	 Hoe is het daar?			 De wereld in je hand	 Europa op de kaart	
Periode 4 Geschiedenis & Tijd	 Nieuwe steden		 Baas van de stad	 De wereld in je hand	 Europa op de kaart	
Periode 4 Planten & Dieren	 Ouder dan wij			 De wereld in je hand	 Europa op de kaart	
Periode 5 Burgerschap & Maatschappij		 Onze democratie	 Vrijheidsstrijders	 De wereld in je hand	 Europa op de kaart	
Periode 5 Geschiedenis & Tijd	 Alles moet anders		 Op ontdekkingsreis	 De wereld in je hand	 Europa op de kaart	

Maandag	Dinsdag	Woensdag	Donderdag	Vrijdag
Start van de week	Zelfstandig lezen	Zelfstandig lezen	Zelfstandig lezen	Zelfstandig lezen
Rekenen	Taal	Rekenen	Rekenen	Rekenen
Buiten spelen	Buiten spelen	Buiten spelen	Buiten spelen	Buiten spelen
Taal	Begrijpend lezen	Taal	Begrijpend lezen	Taal
Spelling	Rekenen	Topografie	Zelfstandig werken	Gym
Middag	Middag	Middag	Middag	Middag
Gym	Wereldoriëntatie	Materialen klaarleggen voor proefje	Wereldoriëntatie	Digitale geletterdheid
Engels	Muziek		Spelling	Handvaardigheid

## Weekoverzicht - Groep 7 - Natuur & Wetenschap

Week/ Methode	Lezen	Wereld	Burgerschap	Digi	Topo
1		<b>Eten is energie</b> Deel 1: tegel 1 t/m 3			<b>Topografie van Europa</b> (tegel 1)
2		<b>Eten is energie</b> Deel 2: tegel 4 t/m 6			<b>Topografie van Europa</b> (toets)
3		<b>Eten is energie</b> Deel 3: tegel 7 t/m 9			<b>Benelux</b> (tegel 2)
4		<b>Eten is energie</b> Deel 4: tegel 10 t/m 12			<b>Benelux</b> (toets)
5		<b>Afsluitweek:</b> toets/presentaties			
6		<b>Reis door de ruimte</b> <i>Project</i>		<b>Tekst typen</b> (les 1)	
7		<b>Reis door de ruimte</b> <i>Project</i>			<b>Verenigd koninkrijk en Ierland</b> (tegel 3)
8		<b>Reis door de ruimte</b> <i>Project</i>			<b>Verenigd koninkrijk en Ierland</b> (toets)
9	<b>Herfstvakantie</b>				
10	<b>De Vikingen</b> Tekst A basis: tegel 1 t/m 3	<b>Veroveraars</b> Deel 1: tegel 1 t/m 3			<b>Frankrijk</b> (tegel 4)
11	<b>De Vikingen</b> Tekst A dieper duiken: tegel 4 t/m 6	<b>Veroveraars</b> Deel 2: tegel 4 t/m 6			<b>Frankrijk</b> (toets)
12	<b>De Vikingen</b> Tekst B basis: tegel 7 t/m 9	<b>Veroveraars</b> Deel 3: tegel 7 t/m 9		<b>Presentaties maken</b> (les 2)	
13	<b>De Vikingen</b> Tekst B dieper duiken: tegel 10 t/m 12	<b>Veroveraars</b> Deel 4: tegel 10 t/m 12			<b>Duitsland</b> (tegel 5)

Week/ Methode	Lezen	Wereld	Burgerschap	Digi	Topo
14	<b>Afsluitweek:</b> toets/extra tekst/etc.	<b>Afsluitweek:</b> toets/presentaties			<b>Duitsland</b> (toets)
15				<b>E-mail</b> (les 3)	
16					<b>Oostenrijk en Zwitserland</b> (tegel 6)
17					<b>Oostenrijk en Zwitserland</b> (toets)
18 19	<b>Kerstvakantie</b>				
20		<b>Hoe is het daar?</b> Deel 1: tegel 1 t/m 3		<b>Jouw grens of mijn grens?</b> (les 4)	
21		<b>Hoe is het daar?</b> Deel 2: tegel 4 t/m 6			<b>Noord-Europa</b> (tegel 7)
22		<b>Hoe is het daar?</b> Deel 3: tegel 7 t/m 9			<b>Noord-Europa</b> (toets)
23		<b>Hoe is het daar?</b> Deel 4: tegel 10 t/m 12		<b>Smartphone</b> (les 5)	
24		<b>Afsluitweek:</b> toets/presentaties			<b>Zweden en Finland</b> (tegel 8)
25	<b>Baas van de stad</b> Tekst A basis: tegel 1 t/m 3	<b>Nieuwe steden</b> Deel 1: tegel 1 t/m 3			<b>Zweden en Finland</b> (toets)
26	<b>Voorjaarsvakantie</b>				
27	<b>Baas van de stad</b> Tekst A dieper duiken: tegel 4 t/m 6	<b>Nieuwe steden</b> Deel 2: tegel 4 t/m 6			<b>Spanje en Portugal</b> (tegel 9)
28	<b>Baas van de stad</b> Tekst B basis: tegel 7 t/m 9	<b>Nieuwe steden</b> Deel 3: tegel 7 t/m 9			<b>Spanje en Portugal</b> (toets)

Week/ Methode	Lezen	Wereld	Burgerschap	Digi	Topo
29	<b>Baas van de stad</b> Tekst B dieper duiken: tegel 10 t/m 12	<b>Nieuwe steden</b> Deel 4: tegel 10 t/m 12		<b>Niets is gratis</b> (les 6)	
30	<b>Afsluitweek:</b> toets/extra tekst/etc.	<b>Afsluitweek:</b> toets/presentaties			<b>Italië, Griekenland, Cyprus en Istanbul</b> (tegel 10)
31		<b>Ouder dan wij</b> Deel 1: tegel 1 t/m 3			<b>Italië, Griekenland, Cyprus en Istanbul</b> (toets)
32		<b>Ouder dan wij</b> Deel 2: tegel 4 t/m 6		<b>Viral gaan</b> (les 7)	
33		<b>Ouder dan wij</b> Deel 3: tegel 7 t/m 9			<b>Het noordoosten van Europa</b> (tegel 11)
34		<b>Ouder dan wij</b> Deel 4: tegel 10 t/m 12			<b>Het noordoosten van Europa</b> (toets)
35		<b>Afsluitweek:</b> toets/presentaties		<b>Digitale voetafdruk</b> (les 8)	
36 37	<b>Meivakantie</b>				
38	<b>Vrijheidsstrijders</b> Tekst A basis: tegel 1 t/m 3		<b>Onze democratie</b> Deel 1: tegel 1 t/m 3		<b>Oost-Europa</b> (tegel 12)
39	<b>Vrijheidsstrijders</b> Tekst A dieper duiken: tegel 4 t/m 6		<b>Onze democratie</b> Deel 2: tegel 4 t/m 6		<b>Oost-Europa</b> (toets)
40	<b>Vrijheidsstrijders</b> Tekst B basis: tegel 7 t/m 9		<b>Onze democratie</b> Deel 3: tegel 7 t/m 9	<b>Nepnieuws</b> (les 9)	
41	<b>Vrijheidsstrijders</b> Tekst B dieper duiken: tegel 10 t/m 12		<b>Onze democratie</b> Deel 4: tegel 10 t/m 12		<b>Zuidoost-Europa</b> (tegel 13)

Week/ Methode	Lezen	Wereld	Burgerschap	Digi	Topo
42	<b>Afsluitweek:</b> toets/extra tekst/etc.		<b>Afsluitweek:</b> toets/presentaties		<b>Zuidoost-Europa (toets)</b>
43	<b>Op ontdekkingsreis</b> Tekst A basis: tegel 1 t/m 3	<b>Alles moet anders</b> Deel 1: tegel 1 t/m 3		<b>Online shoppen</b> (les 10)	
44	<b>Op ontdekkingsreis</b> Tekst A dieper duiken: tegel 4 t/m 6	<b>Alles moet anders</b> Deel 2: tegel 4 t/m 6			<b>Europa in de wereld</b> (tegel 14)
45	<b>Op ontdekkingsreis</b> Tekst B basis: tegel 7 t/m 9	<b>Alles moet anders</b> Deel 3: tegel 7 t/m 9			<b>Europa in de wereld</b> (toets)
46	<b>Op ontdekkingsreis</b> Tekst B dieper duiken: tegel 10 t/m 12	<b>Alles moet anders</b> Deel 4: tegel 10 t/m 12		<b>Computers aansturen</b> (les 11)	
47	<b>Afsluitweek:</b> toets/extra tekst/etc.	<b>Afsluitweek:</b> toets/presentaties		<b>Leren programmeren</b> (les 12)	
48	<b>Einde schooljaar</b>				

**Groep 8**

**Jaaroverzicht 2024/2025 - Groep 8 - Natuur & Wetenschap**

	Wereld	Burgerschap	Lezen	Digi	Topo	Projecten
Periode 1 <b>Eten &amp; Sport</b>	 Gezond eten en leven			 Als een digibaas	 De wereld op de kaart	
Periode 1 <b>Reis door de ruimte</b>						 Reis door de ruimte
Periode 2 <b>Geschiedenis &amp; Tijd</b>	 Werken tot je erbij neervalt		 Werken tot je erbij neervalt	 Als een digibaas	 De wereld op de kaart	
Periode 3 <b>Klimaat &amp; Landschap</b>	 Klimaat en landschap			 Als een digibaas	 De wereld op de kaart	
Periode 4 <b>Geschiedenis &amp; Tijd</b>	 Wereldoorlogen en Holocaust		 Holocaust en concentratiekampen	 Als een digibaas	 De wereld op de kaart	
Periode 4 <b>Planten &amp; Dieren</b>	 Bloemetjes en bijtjes			 Als een digibaas	 De wereld op de kaart	
Periode 5 <b>Burgerschap &amp; Maatschappij</b>		 De toekomst van Nederland	 In je recht staan	 Als een digibaas	 De wereld op de kaart	
Periode 5 <b>Geschiedenis &amp; Tijd</b>	 Leven zonder YouTube		 Oost vs. West	 Als een digibaas	 De wereld op de kaart	

Maandag	Dinsdag	Woensdag	Donderdag	Vrijdag
Start van de week	Zelfstandig lezen	Zelfstandig lezen	Zelfstandig lezen	Zelfstandig lezen
Rekenen	Taal	Rekenen	Rekenen	Rekenen
Buiten spelen	Buiten spelen	Buiten spelen	Buiten spelen	Buiten spelen
Taal	Begrijpend lezen	Taal	Begrijpend lezen	Taal
Spelling	Rekenen	Topografie	Zelfstandig werken	Gym
Middag	Middag	Middag	Middag	Middag
Gym	Wereldoriëntatie	Materialen klaarleggen voor proefje	Wereldoriëntatie	Digitale geletterdheid
Engels	Muziek		Spelling	Handvaardigheid



## Weekoverzicht - Groep 8 - Natuur & Wetenschap

Week/ Methode	Lezen	Wereld	Burgerschap	Digi	Topo
1		<b>Gezond eten en leven</b> Deel 1: tegel 1 t/m 3			<b>De wereld in delen</b> (tegel 1)
2		<b>Gezond eten en leven</b> Deel 2: tegel 4 t/m 6			<b>De wereld in delen</b> (toets)
3		<b>Gezond eten en leven</b> Deel 3: tegel 7 t/m 9			<b>Azië dichtbij</b> (tegel 2)
4		<b>Gezond eten en leven</b> Deel 4: tegel 10 t/m 12			<b>Azië dichtbij</b> (toets)
5		<b>Afsluitweek:</b> toets/presentaties			
6		<b>Reis door de ruimte</b> <i>Project</i>		<b>Tekst typen</b> (les 1)	
7		<b>Reis door de ruimte</b> <i>Project</i>			<b>Midden-Oosten</b> (tegel 3)
8		<b>Reis door de ruimte</b> <i>Project</i>			<b>Midden-Oosten</b> (toets)
9	<b>Herfstvakantie</b>				
10	<b>Werken tot je erbij neervalt</b> Tekst A basis: tegel 1 t/m 3	<b>Werken tot je erbij neervalt</b> Deel 1: tegel 1 t/m 3			<b>Rondom India</b> (tegel 4)
11	<b>Werken tot je erbij neervalt</b> Tekst A dieper duiken: tegel 4 t/m 6	<b>Werken tot je erbij neervalt</b> Deel 2: tegel 4 t/m 6			<b>Rondom India</b> (toets)
12	<b>Werken tot je erbij neervalt</b> Tekst B basis: tegel 7 t/m 9	<b>Werken tot je erbij neervalt</b> Deel 3: tegel 7 t/m 9		<b>Presentaties maken</b> (les 2)	

Week/ Methode	Lezen	Wereld	Burgerschap	Digi	Topo
13	<b>Werken tot je erbij neervalt</b> Tekst B dieper duiken: tegel 10 t/m 12	<b>Werken tot je erbij neervalt</b> Deel 4: tegel 10 t/m 12			<b>Rondom China</b> (tegel 5)
14	<b>Afsluitweek:</b> toets/extra tekst/etc.	<b>Afsluitweek:</b> toets/presentaties			<b>Rondom China</b> (toets)
15				<b>#samenonline</b> (les 3)	
16					<b>Rondom Indonesië</b> (tegel 6)
17					<b>Rondom Indonesië</b> (toets)
18 19	<b>Kerstvakantie</b>				
20		<b>Klimaat en landschap</b> Deel 1: tegel 1 t/m 3		<b>#open-en-blot</b> (les 4)	
21		<b>Klimaat en landschap</b> Deel 2: tegel 4 t/m 6			<b>Noord-Afrika</b> (tegel 7)
22		<b>Klimaat en landschap</b> Deel 3: tegel 7 t/m 9			<b>Noord-Afrika</b> (toets)
23		<b>Klimaat en landschap</b> Deel 4: tegel 10 t/m 12		<b>#hottopic</b> (les 5)	
24		<b>Afsluitweek:</b> toets/presentaties			<b>Midden- en Zuid-Afrika</b> (tegel 8)
25	<b>Holocaust en concentratie-kampen</b> Tekst A basis: tegel 1 t/m 3	<b>Wereldoorlogen en Holocaust</b> Deel 1: tegel 1 t/m 3			<b>Midden- en Zuid-Afrika</b> (toets)
26	<b>Voorjaarsvakantie</b>				

Week/ Methode	Lezen	Wereld	Burgerschap	Digi	Topo
27	<b>Holocaust en concentratie-kampen</b> Tekst A dieper duiken: tegel 4 t/m 6	<b>Wereldoorlogen en Holocaust</b> Deel 2: tegel 4 t/m 6			<b>Noord-Amerika</b> (tegel 9)
28	<b>Holocaust en concentratie-kampen</b> Tekst B basis: tegel 7 t/m 9	<b>Wereldoorlogen en Holocaust</b> Deel 3: tegel 7 t/m 9			<b>Noord-Amerika</b> (toets)
29	<b>Holocaust en concentratie-kampen</b> Tekst B dieper duiken: tegel 10 t/m 12	<b>Wereldoorlogen en Holocaust</b> Deel 4: tegel 10 t/m 12		<b>#juice</b> (les 6)	
30	<b>Afsluitweek:</b> toets/extra tekst/etc.	<b>Afsluitweek:</b> toets/presentaties			<b>Midden-Amerika</b> (tegel 10)
31		<b>Bloemetjes en bijtjes</b> Deel 1: tegel 1 t/m 3			<b>Midden-Amerika</b> (toets)
32		<b>Bloemetjes en bijtjes</b> Deel 2: tegel 4 t/m 6		<b>#ananas</b> (les 7)	
33		<b>Bloemetjes en bijtjes</b> Deel 3: tegel 7 t/m 9			<b>Zuid-Amerika</b> (tegel 11)
34		<b>Bloemetjes en bijtjes</b> Deel 4: tegel 10 t/m 12			<b>Zuid-Amerika</b> (toets)
35		<b>Afsluitweek:</b> toets/presentaties		<b>#actie</b> (les 8)	
36 37	<b>Meivakantie</b>				
38	<b>In je recht staan</b> Tekst A basis: tegel 1 t/m 3		<b>De toekomst van Nederland</b> Deel 1: tegel 1 t/m 3		<b>Rondom Australië</b> (tegel 12)

Week/ Methode	Lezen	Wereld	Burgerschap	Digi	Topo
39	<b>In je recht staan</b> Tekst A dieper duiken: tegel 4 t/m 6		<b>De toekomst van Nederland</b> Deel 2: tegel 4 t/m 6		<b>Rondom Australië</b> (toets)
40	<b>In je recht staan</b> Tekst B basis: tegel 7 t/m 9		<b>De toekomst van Nederland</b> Deel 3: tegel 7 t/m 9	<b>#digibaas</b> (les 9)	
41	<b>In je recht staan</b> Tekst B dieper duiken: tegel 10 t/m 12		<b>De toekomst van Nederland</b> Deel 4: tegel 10 t/m 12		<b>Noord en Zuid</b> (tegel 13)
42	<b>Afsluitweek:</b> toets/extra tekst/etc.		<b>Afsluitweek:</b> toets/presentaties		<b>Noord en Zuid</b> (toets)
43	<b>Oost vs West</b> Tekst A basis: tegel 1 t/m 3	<b>Leven zonder Youtube</b> Deel 1: tegel 1 t/m 3		<b>#trollen</b> (les 10)	
44	<b>Oost vs West</b> Tekst A dieper duiken: tegel 4 t/m 6	<b>Leven zonder Youtubes</b> Deel 2: tegel 4 t/m 6			
45	<b>Oost vs West</b> Tekst B basis: tegel 7 t/m 9	<b>Leven zonder Youtube</b> Deel 3: tegel 7 t/m 9			
46	<b>Oost vs West</b> Tekst B dieper duiken: tegel 10 t/m 12	<b>Leven zonder Youtube</b> Deel 4: tegel 10 t/m 12		<b>#future</b> (les 11)	
47	<b>Afsluitweek:</b> toets/extra tekst/etc.	<b>Afsluitweek:</b> toets/presentaties		<b>#coderen</b> (les 12)	
48	<b>Einde schooljaar</b>				