

# Informatiepakket

# Faqta jaarplanning

Faqta Wereld versie 1 - Unit 5/6/7

**Vind ons:**

[www.faqta.nl](http://www.faqta.nl)

[service@faqta.nl](mailto:service@faqta.nl)

## Algemene informatie over dit pakket

Voor je ligt het informatiepakket van de jaarplanning **Faqa Wereld versie 1 - Unit 5/6/7**. In dit informatiepakket vind je alles wat nodig is om de Faqa planning voor komend schooljaar te gebruiken. De versie 1 thema's zijn de huidige Faqa Wereld thema's. Nieuwsgierig naar de vernieuwde? Bekijk dan op <https://faqa.nl/jaarplanning> het informatiepakket van Faqa Wereld versie 2. In dit pakket zit:

- ★ Een **jaaroverzicht** van jouw groep. Zie in één overzicht de geplande thema's voor jouw groep aankomend schooljaar. Deze planning kun je op het platform klaarzetten.
- ★ Een **weekoverzicht** van jouw groep. Plan je weken van je schooljaar met dit ingevulde overzicht. Zo weet je precies wat je per week doet en hoe lang een thema duurt. Dit weekoverzicht is gebaseerd op weeknummers van een schooljaar, waarbij een gemiddelde is genomen van alle regio's.

Met deze planning (let op, i.c.m. groep 8) werk je aan een kerndoeldekking programma vanuit het domein 'Oriëntatie op jezelf en de wereld' (SLO, 2024). Dit vertaalt zich in thema's voor wereldoriëntatie, topografie en burgerschap. In combinatie met losse groep 8 planning werk je doorgaans aan doorlopende leerlijnen. Op die manier komen kerndoelen terug. Bekijk hiervoor de onderstaande tabel. Ook zijn schoolbrede projecten beschikbaar en staan digitale geletterdheid lessen gepland. Daarbij voldoen de thema's aan de Canon van Nederland (2024). Er is aandacht voor alle vensters in diverse thema's. Voor topografie is er voor groep 5 een optioneel instapthema 'Kaart van je woonplek'. Vanaf groep 6 gaan leerlingen aan de slag met de kerndoelen en de CITO-300 basislijst.

Doorlopende leerlijn of thema	Kerndoelen
Weer & Seizoenen (periode 2)	42, 43, 44, 45, 46, 48, 49
Werken & Beroepen (periode 4)	35, 36, 37, 39, 47, 49
Burgerschap & Maatschappij (periode 4)	36, 37, 38
Aarde & Wetenschap (periode 5)	39, 40, 42, 44
Planten & dieren (los thema groep 6, jaar 2)	40, 41, 44
Snelweg door je lijf (los thema groep 7, jaar 2)	34, 40, 41 en 49
Wonen & Culturen (alleen thema groep 6 en 7)	34, 36, 37, 49, 50
Geschiedenis & Tijd	51, 52, 53 Unit 5/6 en 7 jaar 1: tijdvak 1 + 2 + 3 Unit 5/6 en 7 jaar 2: tijdvak 4 + 5 + 6 + 7 Groep 8: tijdvak 8 + 9 + 10
Topografie & Kaartvaardigheden	49, 50, CITO-300 basislijst

Tabel 1. Weergegeven leerlijnen en de aangeboden kerndoelen in de Faqa jaarplanning

Wil je bij de thema's de **doeboeken bestellen**? Vul dan de bestellijst in of ga naar [shop.faqta.nl](https://shop.faqta.nl)

In deze jaarplanning zijn de Faqta Lezen thema's gekoppeld aan het bijbehorende Faqta Wereld thema. Deze gekoppelde thema's zijn voor de groepen 4 en 5. In het weekoverzicht zie je dat de opbouw van de thema's en lessen gelijk lopen. Niet elk Wereld thema heeft nog een Faqta lezen thema. Dit is nog in ontwikkeling. Houd het leerplatform in de gaten voor updates. Verder zijn de thema's van digitale geletterdheid losse lessen die gedurende het hele schooljaar aan bod komen.

Let op dat er twee aparte planningen zijn voor groep 5/6 en groep 7. Dit is apart, omdat het leer- en leesniveau tussen groep 5 en 7 te groot is om als één thema aan te bieden. In jaar 1 (schooljaar 2024-2025) zijn de doorlopende leerlijnen en de geschiedenis tijdvakken tussen 5/6 en groep 7 zoveel mogelijk met elkaar afgestemd. Zo kun je wel eenzelfde onderwerp gezamenlijk bespreken. Deze Faqta planning is voor twee schooljaren. Op die manier werk je cyclisch, zodat de groepen geen dubbele thema's krijgen.

Met de opzet van de Faqta jaarplanning, is rekening gehouden met een gemiddeld aantal uren per week voor een Faqta Wereldthema. In de jaarplanning zijn wij uitgegaan van twee Faqta uren per week van 45-60 minuten voor de groepen 5 tot en met 8. Tijdens een lesuur behandel je 1 tot 2 tegels inclusief verwerking. Voor groep 3/4 gaan wij uit van één Faqta les in de week van 45-60 minuten. Tijdens een lesuur behandel je 2 tegels inclusief verwerking. Dit is een richtlijn, waarin je als school andere keuzes kunt maken, bijvoorbeeld meer lessen Faqta in de week waarin je meer verwerking kan toevoegen.

Starten jullie als school dit jaar met Faqta? Plan een **teamtraining** of kom naar ons **open programma** via <https://faqta.nl/academie>

Groep 5/6 (schooljaar 2024-2025)

Jaaroverzicht Faqta Wereld versie 1

	Wereld	Burgerschap	Lezen	Digi	Topo	Projecten
Periode 1 <b>Geschiedenis &amp; Tijd</b>	 Jagers en boeren (5)		 Het leven van rendierjagers	 Digi basis	 Kaart woonplek (5) Nederland (6)	 Wereld vol verhalen
Periode 2 <b>Weer &amp; Seizoenen</b>	 Weer en wind (5)		 Twee kanten van wind	 Digi basis	 Kaart woonplek (5) Nederland (6)	 Kijk op kunst
Periode 3 <b>Geschiedenis &amp; Tijd</b>	 Grieken en Romeinen (5)		 Rome	 Digi basis	 Kaart woonplek (5) Nederland (6)	
Periode 4 <b>Werken &amp; Beroepen</b>	 Ontdek je buurt (5)		 Helden van de buurt	 Digi basis	 Kaart woonplek (5) Nederland (6)	 Planten en dieren (6)
Periode 4 <b>Burgerschap &amp; Maatschappij</b>		 Wat een regel! (6)	 Wie is de baas?	 Digi basis	 Kaart woonplek (5) Nederland (6)	 Dieren in alle soorten en maten
Periode 5 <b>Aarde &amp; Wetenschap</b>	 Onze groene aarde (6)		 Mens, dier en plant	 Digi basis	 Kaart woonplek (5) Nederland (6)	
Periode 5 <b>Geschiedenis &amp; Tijd</b>	 Monniken en ridders (5)			 Digi basis	 Kaart woonplek (5) Nederland (6)	

**Groep 5/6 (schooljaar 2024-2025) - Weekoverzicht Faqta Wereld versie 1**

<b>Week/ Methode</b>	<b>Lezen</b>	<b>Wereld</b>	<b>Burgerschap</b>	<b>Digi</b>	<b>Topo</b>
<b>1</b>	<b>Het leven van rendierjagers</b> Tekst A basis: tegel 1 t/m 3	<b>Jagers en boeren</b> Deel 1: tegel 1 t/m 3			<b>Kaart van je woonplek (5)</b> <b>Nederland (6)</b> (tegel 1)
<b>2</b>	<b>Het leven van rendierjagers</b> Tekst A dieper duiken: tegel 4 t/m 6	<b>Jagers en boeren</b> Deel 2: tegel 4 t/m 6			<b>Nederland (6)</b> (toets tegel 1)
<b>3</b>	<b>Het leven van rendierjagers</b> Tekst B basis: tegel 7 t/m 9	<b>Jagers en boeren</b> Deel 3: tegel 7 t/m 9			<b>Kaart van je woonplek (5)</b> <b>Nederland (6)</b> (tegel 2)
<b>4</b>	<b>Het leven van rendierjagers</b> Tekst B dieper duiken: tegel 10 t/m 12	<b>Jagers en boeren</b> Deel 4: tegel 10 t/m 12			<b>Nederland (6)</b> (toets tegel 2)
<b>5</b>	<b>Afsluitweek:</b> toets/extra tekst/etc.	<b>Afsluitweek:</b> toets/presentaties			
<b>6</b>		<b>Wereld vol verhalen</b> <i>Project i.c.m. de kinderboekenweek</i>		<b>Tekst typen</b> (les 1)	
<b>7</b>		<b>Wereld vol verhalen</b> <i>Project i.c.m. de kinderboekenweek</i>			<b>Kaart van je woonplek (5)</b> <b>Nederland (6)</b> (tegel 3)
<b>8</b>					<b>Nederland (6)</b> (toets tegel 3)
<b>9</b>	<b>Herfstvakantie</b>				
<b>10</b>	<b>Twee kanten van wind</b> Tekst A basis: tegel 1 t/m 3	<b>Weer en wind</b> Deel 1: tegel 1 t/m 3			<b>Kaart van je woonplek (5)</b> <b>Nederland (6)</b> (tegel 4)
<b>11</b>	<b>Twee kanten van wind</b> Tekst B dieper duiken: tegel 4 t/m 6	<b>Weer en wind</b> Deel 2: tegel 4 t/m 6			<b>Nederland (6)</b> (toets tegel 4)

Week/ Methode	Lezen	Wereld	Burgerschap	Digi	Topo
12	<b>Twee kanten van wind</b> Tekst B basis: tegel 7 t/m 9	<b>Weer en wind</b> Deel 3: tegel 7 t/m 9		<b>Presentaties maken</b> (les 2)	
13	<b>Twee kanten van wind</b> Tekst B dieper duiken: tegel 10 t/m 12	<b>Weer en wind</b> Deel 4: tegel 10 t/m 12			<b>Kaart van je woonplek (5)</b> <b>Nederland (6)</b> (tegel 5)
14	<b>Afsluitweek:</b> toets/extra tekst/etc.	<b>Afsluitweek:</b> toets/presentaties			<b>Nederland (6)</b> (toets tegel 5)
15				<b>Dit was het nieuws</b> (les 3)	
16		<b>Kijk op kunst</b> (optioneel project)			<b>Kaart van je woonplek (5)</b> <b>Nederland (6)</b> (tegel 6)
17		<b>Kijk op kunst</b> (optioneel project)			<b>Nederland (6)</b> (toets tegel 6)
18 19	<b>Kerstvakantie</b>				
20	<b>Rome</b> Tekst A basis: tegel 1 t/m 3	<b>Grieken en Romeinen</b> Deel 1: tegel 1 t/m 3		<b>Wat is reclame?</b> (les 4)	
21	<b>Rome</b> Tekst A dieper duiken: tegel 4 t/m 6	<b>Grieken en Romeinen</b> Deel 2: tegel 4 t/m 6			<b>Kaart van je woonplek (5)</b> <b>Nederland (6)</b> (tegel 7)
22	<b>Rome</b> Tekst B basis: tegel 7 t/m 9	<b>Grieken en Romeinen</b> Deel 3: tegel 7 t/m 9			<b>Nederland (6)</b> (toets tegel 7)
23	<b>Rome</b> Tekst B dieper duiken: tegel 10 t/m 12	<b>Grieken en Romeinen</b> Deel 4: tegel 10 t/m 12		<b>Foto's maken</b> (les 5)	
24	<b>Afsluitweek:</b> toets/extra tekst/etc.	<b>Afsluitweek:</b> toets/presentaties			<b>Kaart van je woonplek (5)</b> <b>Nederland (6)</b> (tegel 8)

Week/ Methode	Lezen	Wereld	Burgerschap	Digi	Topo
25	<b>Helden van de buurt</b> Tekst A basis: tegel 1 t/m 3	<b>Ontdek je buurt</b> Deel 1: tegel 1 t/m 3			<b>Nederland (6)</b> (toets tegel 8)
26	<b>Voorjaarsvakantie</b>				
27	<b>Helden van de buurt</b> Tekst A dieper duiken: tegel 4 t/m 6	<b>Ontdek je buurt</b> Deel 2: tegel 4 t/m 6			<b>Kaart van je woonplek (5)</b> <b>Nederland (6)</b> (tegel 9)
28	<b>Helden van de buurt</b> Tekst B basis: tegel 7 t/m 9	<b>Ontdek je buurt</b> Deel 3: tegel 7 t/m 9			<b>Nederland (6)</b> (toets tegel 9)
29	<b>Helden van de buurt</b> Tekst B dieper duiken: tegel 10 t/m 12	<b>Ontdek je buurt</b> Deel 4: tegel 10 t/m 12		<b>Toetsenbord</b> (les 6)	
30	<b>Afsluitweek:</b> toets/extra tekst/etc.	<b>Afsluitweek:</b> toets/presentaties			<b>Kaart van je woonplek (5)</b> <b>Nederland (6)</b> (tegel 10)
31	<b>Wie is de baas?</b> Tekst A basis: tegel 1 t/m 3		<b>Wat een geregel!</b> Deel 1: tegel 1 t/m 3		<b>Nederland (6)</b> (toets tegel 10)
32	<b>Wie is de baas?</b> Tekst A dieper duiken: tegel 4 t/m 6		<b>Wat een geregel!</b> Deel 2: tegel 4 t/m 6	<b>Nepnieuws</b> (les 7)	
33	<b>Wie is de baas?</b> Tekst B basis: tegel 7 t/m 9		<b>Wat een geregel!</b> Deel 3: tegel 7 t/m 9		<b>Kaart van je woonplek (5)</b> <b>Nederland (6)</b> (tegel 11)
34	<b>Wie is de baas?</b> Tekst B dieper duiken: tegel 10 t/m 12		<b>Wat een geregel!</b> Deel 4: tegel 10 t/m 12		<b>Nederland (6)</b> (toets tegel 11)
35	<b>Afsluitweek:</b> toets/extra tekst/etc.		<b>Afsluitweek:</b> toets/presentaties	<b>Zoeken op internet</b> (les 8)	<b>Kaart van je woonplek (5)</b> <b>Nederland (6)</b> (tegel 9)

Week/ Methode	Lezen	Wereld	Burgerschap	Digi	Topo
36 37	<b>Meivakantie</b>				
38	<b>Mens, dier en plant</b> Tekst A basis: tegel 1 t/m 3	<b>Onze groene aarde</b> Deel 1: tegel 1 t/m 3			<b>Kaart van je woonplek (5)</b> <b>Nederland (6)</b> (tegel 12)
39	<b>Mens, dier en plant</b> Tekst A dieper duiken: tegel 4 t/m 6	<b>Onze groene aarde</b> Deel 2: tegel 4 t/m 6			<b>Nederland (6)</b> (toets tegel 12)
40	<b>Mens, dier en plant</b> Tekst B basis: tegel 7 t/m 9	<b>Onze groene aarde</b> Deel 3: tegel 7 t/m 9		<b>Social media</b> (les 9)	<b>Kaart van je woonplek (5)</b> (toets)
41	<b>Mens, dier en plant</b> Tekst B ieper duiken: tegel 10 t/m 12	<b>Onze groene aarde</b> Deel 4: tegel 10 t/m 12			<b>Nederland (6)</b> (tegel 13)
42	<b>Afsluitweek:</b> toets/extra tekst/etc.	<b>Afsluitweek:</b> toets/presentaties			<b>Nederland (6)</b> (toets tegel 13)
43		<b>Monniken en ridders</b> Deel 1: tegel 1 t/m 3		<b>Cyberpesten</b> (les 10)	
44		<b>Monniken en ridders</b> Deel 2: tegel 4 t/m 6			<b>Nederland (6)</b> (tegel 14)
45		<b>Monniken en ridders</b> Deel 3: tegel 7 t/m 9			<b>Nederland (6)</b> (toets tegel 14)
46		<b>Monniken en ridders</b> Deel 4: tegel 10 t/m 12		<b>Fijn internetten</b> (les 11)	
47		<b>Afsluitweek:</b> toets/presentaties		<b>Wat is programmeren</b> (les 12)	
48	<b>Einde schooljaar</b>				



Groep 5/6 (schooljaar 2025-2026)

Jaaroverzicht Faqta Wereld versie 1

	Wereld	Burgerschap	Lezen	Digi	Topo	Projecten
Periode 1 Geschiedenis & Tijd	Landen en steden (5)			Het web op	Kaart woonplek (5) Nederland (6)	Reis door de ruimte
Periode 2 Planten & Dieren	Planten en dieren (6)		Dieren in alle soorten en maten	Het web op	Kaart woonplek (5) Nederland (6)	De kracht van muziek
Periode 3 Geschiedenis & Tijd	Op zoek naar verre landen (5)			Het web op	Kaart woonplek (5) Nederland (6)	
Periode 4 Geschiedenis & Tijd	Gouden Eeuw? (6)		Vaar mee met de VOC	Het web op	Kaart woonplek (5) Nederland (6)	
Periode 4 Burgerschap & Maatschappij		Leven in vrijheid (5)	Is dat eerlijk?	Het web op	Kaart woonplek (5) Nederland (6)	
Periode 5 Wonen & Culturen	De mensen in Nederland (6)			Het web op	Kaart woonplek (5) Nederland (6)	
Periode 5 Geschiedenis & Tijd	Op zoek naar vrijheid (6)		De Franse tijd	Het web op	Kaart woonplek (5) Nederland (6)	

Groep 5/6 (schooljaar 2025-2026) - Weekoverzicht Faqta Wereld versie 1

Week/ Methode	Lezen	Wereld	Burgerschap	Digi	Topo
1		<b>Landen en steden</b> Deel 1: tegel 1 t/m 3			<b>Kaart van je woonplek (5)</b> <b>Nederland (6)</b> (tegel 1)
2		<b>Landen en steden</b> Deel 2: tegel 4 t/m 6			<b>Nederland (6)</b> (toets tegel 1)
3		<b>Landen en steden</b> Deel 3: tegel 7 t/m 9			<b>Kaart van je woonplek (5)</b> <b>Nederland (6)</b> (tegel 2)
4		<b>Landen en steden</b> Deel 4: tegel 10 t/m 12			<b>Nederland (6)</b> (toets tegel 2)
5		<b>Afsluitweek:</b> toets/presentaties			
6		<b>Reis door de ruimte</b> <i>Optioneel project</i>		<b>Tekst typen</b> (les 1)	
7		<b>Reis door de ruimte</b> <i>Optioneel project</i>			<b>Kaart van je woonplek (5)</b> <b>Nederland (6)</b> (tegel 3)
8					<b>Nederland (6)</b> (toets tegel 3)
9	<b>Herfstvakantie</b>				
10	<b>Dieren in alle soorten en maten</b> Tekst A basis: tegel 1 t/m 3	<b>Planten en dieren</b> Deel 1: tegel 1 t/m 3			<b>Kaart van je woonplek (5)</b> <b>Nederland (6)</b> (tegel 4)
11	<b>Dieren in alle soorten en maten</b> Tekst A dieper duiken: tegel 4 t/m 6	<b>Planten en dieren</b> Deel 2: tegel 4 t/m 6			<b>Nederland (6)</b> (toets tegel 4)
12	<b>Dieren in alle soorten en maten</b> Tekst B basis: tegel 7 t/m 9	<b>Planten en dieren</b> Deel 3: tegel 7 t/m 9		<b>Presentaties maken</b> (les 2)	





























Week/ Methode	Lezen	Wereld	Burgerschap	Digi	Topo
13	<b>Dieren in alle soorten en maten</b> Tekst B dieper duiken: tegel 10 t/m 12	<b>Planten en dieren</b> Deel 4: tegel 10 t/m 12			<b>Kaart van je woonplek (5)</b> <b>Nederland (6)</b> (tegel 5)
14	<b>Afsluitweek:</b> toets/extra tekst/etc.	<b>Afsluitweek:</b> toets/presentaties			<b>Nederland (6)</b> (toets tegel 5)
15				<b>Sneltoetsen</b> (les 3) (les 3)	
16		<b>De kracht van muziek</b> (optioneel project)			<b>Kaart van je woonplek (5)</b> <b>Nederland (6)</b> (tegel 6)
17		<b>De kracht van muziek</b> (optioneel project)			<b>Nederland (6)</b> (toets tegel 6)
18 19	<b>Kerstvakantie</b>				
20		<b>Op zoek naar verre landen</b> Deel 1: tegel 1 t/m 3		<b>Foto's en video's maken</b> (les 4)	
21		<b>Op zoek naar verre landen</b> Deel 2: tegel 4 t/m 6			<b>Kaart van je woonplek (5)</b> <b>Nederland (6)</b> (tegel 7)
22		<b>Op zoek naar verre landen</b> Deel 3: tegel 7 t/m 9			<b>Nederland (6)</b> (toets tegel 7)
23		<b>Op zoek naar verre landen</b> Deel 4: tegel 10 t/m 12		<b>Hou het leuk!</b> (les 5)	
24		<b>Afsluitweek:</b> toets/presentaties			<b>Kaart van je woonplek (5)</b> <b>Nederland (6)</b> (tegel 8)

Week/ Methode	Lezen	Wereld	Burgerschap	Digi	Topo
25	<b>Vaar mee met de VOC</b> Tekst A basis: tegel 1 t/m 3	<b>Gouden Eeuw?</b> Deel 1: tegel 1 t/m 3			<b>Nederland (6)</b> (toets tegel 8)
26	<b>Voorjaarsvakantie</b>				
27	<b>Vaar mee met de VOC</b> Tekst A dieper duiken: tegel 4 t/m 6	<b>Gouden Eeuw?</b> Deel 2: tegel 4 t/m 6			<b>Kaart van je woonplek (5)</b> <b>Nederland (6)</b> (tegel 9)
28	<b>Vaar mee met de VOC</b> Tekst B basis: tegel 7 t/m 9	<b>Gouden Eeuw?</b> Deel 3: tegel 7 t/m 9			<b>Nederland (6)</b> (toets tegel 9)
29	<b>Vaar mee met de VOC</b> Tekst B dieper duiken: tegel 10 t/m 12	<b>Gouden Eeuw?</b> Deel 4: tegel 10 t/m 12		<b>Veilig surfen</b> (les 6)	
30	<b>Afsluitweek:</b> toets/extra tekst/etc.	<b>Afsluitweek:</b> toets/presentaties			<b>Kaart van je woonplek (5)</b> <b>Nederland (6)</b> (tegel 10)
31	<b>Is dat eerlijk?</b> Tekst A basis: tegel 1 t/m 3		<b>Leven in vrijheid</b> Deel 1: tegel 1 t/m 3		<b>Nederland (6)</b> (toets tegel 10)
32	<b>Is dat eerlijk?</b> Tekst A dieper duiken: tegel 4 t/m 6		<b>Leven in vrijheid</b> Deel 2: tegel 4 t/m 6	<b>Reclame</b> (les 7)	
33	<b>Is dat eerlijk?</b> Tekst B basis: tegel 7 t/m 9		<b>Leven in vrijheid</b> Deel 3: tegel 7 t/m 9		<b>Kaart van je woonplek (5)</b> <b>Nederland (6)</b> (tegel 11)
34	<b>Is dat eerlijk?</b> Tekst B dieper duiken: tegel 10 t/m 12		<b>Leven in vrijheid</b> Deel 4: tegel 10 t/m 12		<b>Nederland (6)</b> (toets tegel 11)
35	<b>Afsluitweek:</b> toets/extra tekst/etc.		<b>Afsluitweek:</b> toets/presentaties	<b>Social media</b> (les 8)	<b>Kaart van je woonplek (5)</b> <b>Nederland (6)</b> (tegel 9)

Week/ Methode	Lezen	Wereld	Burgerschap	Digi	Topo
36 37	Meivakantie				
38		<b>De mensen in Nederland</b> Deel 1: tegel 1 t/m 3			<b>Kaart van je woonplek (5)</b> <b>Nederland (6)</b> (tegel 12)
39		<b>De mensen in Nederland</b> Deel 2: tegel 4 t/m 6			<b>Nederland (6)</b> (toets tegel 12)
40		<b>De mensen in Nederland</b> Deel 3: tegel 7 t/m 9		<b>Vraag het internet</b> (les 9)	<b>Kaart van je woonplek (5)</b> (toets)
41		<b>De mensen in Nederland</b> Deel 4: tegel 10 t/m 12			<b>Nederland (6)</b> (tegel 13)
42		<b>Afsluitweek:</b> toets/presentaties			<b>Nederland (6)</b> (toets tegel 13)
43	<b>De Franse tijd</b> Tekst A basis: tegel 1 t/m 3	<b>Op zoek naar vrijheid</b> Deel 1: tegel 1 t/m 3		<b>Kunstmatige intelligentie</b> (les 10)	
44	<b>De Franse tijd</b> Tekst A dieper duiken: tegel 4 t/m 6	<b>Op zoek naar vrijheid</b> Deel 2: tegel 4 t/m 6			<b>Nederland (6)</b> (tegel 14)
45	<b>De Franse tijd</b> Tekst B basis: tegel 7 t/m 9	<b>Op zoek naar vrijheid</b> Deel 3: tegel 7 t/m 9			<b>Nederland (6)</b> (toets tegel 14)
46	<b>De Franse tijd</b> Tekst B dieper duiken: tegel 10 t/m 12	<b>Op zoek naar vrijheid</b> Deel 4: tegel 10 t/m 12		<b>Wat is data?</b> (les 11)	
47	<b>Afsluitweek:</b> toets/extra tekst/etc.	<b>Afsluitweek:</b> toets/presentaties		<b>Leren programmeren</b> (les 12)	
48	Einde schooljaar				

Groep 7

Jaaroverzicht 2024/2025 - Faqta Wereld versie 1

	Wereld	Burgerschap	Lezen	Digi	Topo	Projecten
Periode 1 <b>Geschiedenis &amp; Tijd</b>	 Jagers worden boeren			 De wereld in je hand	 Europa op de kaart	 Wereld vol verhalen
Periode 2 <b>Weer &amp; Seizoenen</b>	 Droge of natte voeten		 Het weer is overall anders	 De wereld in je hand	 Europa op de kaart	 Kijk op kunst
Periode 3 <b>Geschiedenis &amp; Tijd</b>	 Oude beschavingen			 De wereld in je hand	 Europa op de kaart	
Periode 4 <b>Werken &amp; Beroepen</b>	 Werken in het buitenland		 Genoeg werk voor iedereen?	 De wereld in je hand	 Europa op de kaart	
Periode 4 <b>Burgerschap &amp; Maatschappij</b>		 Onze democratie	 Vrijheidsstrijders	 De wereld in je hand	 Europa op de kaart	
Periode 5 <b>Aarde &amp; Wetenschap</b>	 Onze kleine aarde		 Micro-organismen	 De wereld in je hand	 Europa op de kaart	
Periode 5 <b>Geschiedenis &amp; Tijd</b>	 Veroveraars		 De Vikingen	 De wereld in je hand	 Europa op de kaart	

Groep 7 (schooljaar 2024-2025) - Weekoverzicht Faqta Wereld versie 1

Week/ Methode	Lezen	Wereld	Burgerschap	Digi	Topo
1		<b>Jagers worden boeren</b> Deel 1: tegel 1 t/m 3			<b>Topografie van Europa</b> (tegel 1)
2		<b>Jagers worden boeren</b> Deel 2: tegel 4 t/m 6			<b>Topografie van Europa</b> (toets)
3		<b>Jagers worden boeren</b> Deel 3: tegel 7 t/m 9			<b>Benelux</b> (tegel 2)
4		<b>Jagers worden boeren</b> Deel 4: tegel 10 t/m 12			<b>Benelux</b> (toets)
5		<b>Afsluitweek:</b> toets/presentaties			
6		<b>Reis door de ruimte</b> <i>(optioneel project)</i>		<b>Tekst typen</b> (les 1)	
7		<b>Reis door de ruimte</b> <i>(optioneel project)</i>			<b>Verenigd koninkrijk en Ierland</b> (tegel 3)
8					<b>Verenigd koninkrijk en Ierland</b> (toets)
9	<b>Herfstvakantie</b>				
10	<b>Het weer is overal anders</b> Tekst A basis: tegel 1 t/m 3	<b>Droge of natte voeten</b> Deel 1: tegel 1 t/m 3			<b>Frankrijk</b> (tegel 4)
11	<b>Het weer is overal anders</b> Tekst B dieper duiken: tegel 4 t/m 6	<b>Droge of natte voeten</b> Deel 2: tegel 4 t/m 6			<b>Frankrijk</b> (toets)

Week/ Methode	Lezen	Wereld	Burgerschap	Digi	Topo
12	<b>Het weer is overal anders</b> Tekst B basis: tegel 7 t/m 9	<b>Droge of natte voeten</b> Deel 3: tegel 7 t/m 9		<b>Presentaties maken</b> (les 2)	
13	<b>Het weer is overal anders</b> Tekst B dieper duiken: tegel 10 t/m 12	<b>Droge of natte voeten</b> Deel 4: tegel 10 t/m 12			<b>Duitsland</b> (tegel 5)
14	<b>Afsluitweek:</b> toets/extra tekst/etc.	<b>Afsluitweek:</b> toets/presentaties			<b>Duitsland</b> (toets)
15				<b>E-mail</b> (les 3)	
16		<b>De kracht van muziek</b> <i>(optioneel project)</i>			<b>Oostenrijk en Zwitserland</b> (tegel 6)
17		<b>De kracht van muziek</b> <i>(optioneel project)</i>			<b>Oostenrijk en Zwitserland</b> (toets)
18 19	<b>Kerstavakantie</b>				
20		<b>Oude beschavingen</b> Deel 1: tegel 1 t/m 3		<b>Jouw grens of mijn grens?</b> (les 4)	
21		<b>Oude beschavingen</b> Deel 2: tegel 4 t/m 6			<b>Noord-Europa</b> (tegel 7)
22		<b>Oude beschavingen</b> Deel 3: tegel 7 t/m 9			<b>Noord-Europa</b> (toets)
23		<b>Oude beschavingen</b> Deel 4: tegel 10 t/m 12		<b>Smartphone</b> (les 5)	
24		<b>Afsluitweek:</b> toets/presentaties			<b>Zweden en Finland</b> (tegel 8)




Week/ Methode	Lezen	Wereld	Burgerschap	Digi	Topo
25	<b>Genoeg werk voor iedereen?</b> Tekst A basis: tegel 1 t/m 3	<b>Werken in het buitenland</b> Deel 1: tegel 1 t/m 3			<b>Zweden en Finland</b> (toets)
26	<b>Voorjaarsvakantie</b>				
27	<b>Genoeg werk voor iedereen?</b> Tekst A dieper duiken: tegel 4 t/m 6	<b>Werken in het buitenland</b> Deel 2: tegel 4 t/m 6			<b>Spanje en Portugal</b> (tegel 9)
28	<b>Genoeg werk voor iedereen?</b> Tekst B basis: tegel 7 t/m 9	<b>Werken in het buitenland</b> Deel 3: tegel 7 t/m 9			<b>Spanje en Portugal</b> (toets)
29	<b>Genoeg werk voor iedereen?</b> Tekst B dieper duiken: tegel 10 t/m 12	<b>Werken in het buitenland</b> Deel 4: tegel 10 t/m 12		<b>Niets is gratis</b> (les 6)	
30	<b>Afsluitweek:</b> toets/extra tekst/etc.	<b>Afsluitweek:</b> toets/presentaties			<b>Italië, Griekenland, Cyprus en Istanbul</b> (tegel 10)
31	<b>Vrijheidsstrijders</b> Tekst A basis: tegel 1 t/m 3		<b>Onze democratie</b> Deel 1: tegel 1 t/m 3		<b>Italië, Griekenland, Cyprus en Istanbul</b> (toets)
32	<b>Vrijheidsstrijders</b> Tekst A dieper duiken: tegel 4 t/m 6		<b>Onze democratie</b> Deel 2: tegel 4 t/m 6	<b>Viral gaan</b> (les 7)	
33	<b>Vrijheidsstrijders</b> Tekst B basis: tegel 7 t/m 9		<b>Onze democratie</b> Deel 3: tegel 7 t/m 9		<b>Het noordoosten van Europa</b> (tegel 11)
34	<b>Vrijheidsstrijders</b> Tekst B dieper duiken: tegel 10 t/m 12		<b>Onze democratie</b> Deel 4: tegel 10 t/m 12		<b>Het noordoosten van Europa</b> (toets)

Week/ Methode	Lezen	Wereld	Burgerschap	Digi	Topo
35	<b>Afsluitweek:</b> toets/extra tekst/etc.		<b>Afsluitweek:</b> toets/presentaties	<b>Digitale voetafdruk</b> (les 8)	
36 37	<b>Meivakantie</b>				
38	<b>Micro-organismen</b> Tekst A basis: tegel 1 t/m 3	<b>Onze kleine aarde</b> Deel 1: tegel 1 t/m 3			<b>Oost-Europa</b> (tegel 12)
39	<b>Micro-organismen</b> Tekst A dieper duiken: tegel 4 t/m 6	<b>Onze kleine aarde</b> Deel 2: tegel 4 t/m 6			<b>Oost-Europa</b> (toets)
40	<b>Micro-organismen</b> Tekst B basis: tegel 7 t/m 9	<b>Onze kleine aarde</b> Deel 3: tegel 7 t/m 9		<b>Nepnieuws</b> (les 9)	
41	<b>Micro-organismen</b> Tekst B dieper duiken: tegel 10 t/m 12	<b>Onze kleine aarde</b> Deel 4: tegel 10 t/m 12			<b>Zuidoost-Europa</b> (tegel 13)
42	<b>Afsluitweek:</b> toets/extra tekst/etc.	<b>Afsluitweek:</b> toets/ presentaties			<b>Zuidoost-Europa</b> (toets)
43	<b>De Vikingen</b> Tekst A basis: tegel 1 t/m 3	<b>Veroveraars</b> Deel 1: tegel 1 t/m 3		<b>Online shoppen</b> (les 10)	
44	<b>De Vikingen</b> Tekst A dieper duiken: tegel 4 t/m 6	<b>Veroveraars</b> Deel 2: tegel 4 t/m 6			<b>Europa in de wereld</b> (tegel 14)
45	<b>De Vikingen</b> Tekst B basis: tegel 7 t/m 9	<b>Veroveraars</b> Deel 3: tegel 7 t/m 9			<b>Europa in de wereld</b> (toets)
46	<b>De Vikingen</b> Tekst B dieper duiken: tegel 10 t/m 12	<b>Veroveraars</b> Deel 4: tegel 10 t/m 12		<b>Computers aansturen</b> (les 11)	

Week/ Methode	Lezen	Wereld	Burgerschap	Digi	Topo
47	<b>Afsluitweek:</b> toets/extra tekst/etc.	<b>Afsluitweek:</b> toets/ presentaties		<b>Leren programmer en</b> (les 12)	
48	<b>Einde schooljaar</b>				

Groep 7

Jaaroverzicht 2025/2026 - Faqta Wereld versie 1

	Wereld	Burgerschap	Lezen	Digi	Topo	Projecten
Periode 1 Geschiedenis & Tijd	 Nieuwe steden		 Baas van de stad	 De wereld in je hand	 Europa op de kaart	 Wereld vol verhalen
Periode 2 Lichaam & Gezondheid	 Snelweg door je lijf			 De wereld in je hand	 Europa op de kaart	 Kijk op kunst
Periode 3 Geschiedenis & Tijd	 Alles moet anders		 Op ontdekkingsreis	 De wereld in je hand	 Europa op de kaart	
Periode 4 Geschiedenis & Tijd	 De Republiek			 De wereld in je hand	 Europa op de kaart	
Periode 4 Burgerschap & Maatschappij		 Onze democratie	 Vrijheidsstrijders	 De wereld in je hand	 Europa op de kaart	
Periode 5 Wonen & Culturen	 Grenzeloos anders			 De wereld in je hand	 Europa op de kaart	
Periode 5 Geschiedenis & Tijd	 De grote revoluties			 De wereld in je hand	 Europa op de kaart	

Groep 7 (schooljaar 2025-2026) - Weekoverzicht Faqta Wereld versie 1

Week/ Methode	Lezen	Wereld	Burgerschap	Digi	Topo
1	<b>Baas van de stad</b> Tekst A basis: tegel 1 t/m 3	<b>Nieuwe steden</b> Deel 1: tegel 1 t/m 3			<b>Topografie van Europa</b> (tegel 1)
2	<b>Baas van de stad</b> Tekst B dieper duiken: tegel 4 t/m 6	<b>Nieuwe steden</b> Deel 2: tegel 4 t/m 6			<b>Topografie van Europa</b> (toets)
3	<b>Baas van de stad</b> Tekst B basis: tegel 7 t/m 9	<b>Nieuwe steden</b> Deel 3: tegel 7 t/m 9			<b>Benelux</b> (tegel 2)
4	<b>Baas van de stad</b> Tekst B dieper duiken: tegel 10 t/m 12	<b>Nieuwe steden</b> Deel 4: tegel 10 t/m 12			<b>Benelux</b> (toets)
5	<b>Afsluitweek:</b> toets/extra tekst/etc.	<b>Afsluitweek:</b> toets/presentaties			
6		<b>Reis door de ruimte</b> <i>(optioneel project)</i>		<b>Tekst typen</b> (les 1)	
7		<b>Reis door de ruimte</b> <i>(optioneel project)</i>			<b>Verenigd koninkrijk en Ierland</b> (tegel 3)
8					<b>Verenigd koninkrijk en Ierland</b> (toets)
9	<b>Herfstvakantie</b>				
10		<b>Snelweg door je lijf</b> Deel 1: tegel 1 t/m 3			<b>Frankrijk</b> (tegel 4)
11		<b>Snelweg door je lijf</b> Deel 2: tegel 4 t/m 6			<b>Frankrijk</b> (toets)
12		<b>Snelweg door je lijf</b> Deel 3: tegel 7 t/m 9		<b>Presentaties maken</b> (les 2)	

Week/ Methode	Lezen	Wereld	Burgerschap	Digi	Topo
13		<b>Snelweg door je lijf</b> Deel 4: tegel 10 t/m 12			<b>Duitsland</b> (tegel 5)
14		<b>Afsluitweek:</b> toets/presentaties			<b>Duitsland</b> (toets)
15				<b>E-mail</b> (les 3)	
16		<b>De kracht van muziek</b> <i>(optioneel project)</i>			<b>Oostenrijk en Zwitserland</b> (tegel 6)
17		<b>De kracht van muziek</b> <i>(optioneel project)</i>			<b>Oostenrijk en Zwitserland</b> (toets)
18 19	<b>Kerstvakantie</b>				
20	<b>Op ontdekkingsreis</b> Tekst A basis: tegel 1 t/m 3	<b>Alles moet anders</b> Deel 1: tegel 1 t/m 3		<b>Jouw grens of mijn grens?</b> (les 4)	
21	<b>Op ontdekkingsreis</b> Tekst B dieper duiken: tegel 4 t/m 6	<b>Alles moet anders</b> Deel 2: tegel 4 t/m 6			<b>Noord-Europa</b> (tegel 7)
22	<b>Op ontdekkingsreis</b> Tekst B basis: tegel 7 t/m 9	<b>Alles moet anders</b> Deel 3: tegel 7 t/m 9			<b>Noord-Europa</b> (toets)
23	<b>Op ontdekkingsreis</b> Tekst B dieper duiken: tegel 10 t/m 12	<b>Alles moet anders</b> Deel 4: tegel 10 t/m 12		<b>Smartphone</b> (les 5)	
24	<b>Afsluitweek:</b> toets/extra tekst/etc.	<b>Afsluitweek:</b> toets/presentaties			<b>Zweden en Finland</b> (tegel 8)
25		<b>De Republiek</b> Deel 1: tegel 1 t/m 3			<b>Zweden en Finland</b> (toets)
26					

Week/ Methode	Lezen	Wereld	Burgerschap	Digi	Topo
27		<b>De Republiek</b> Deel 2: tegel 4 t/m 6			<b>Spanje en Portugal</b> (tegel 9)
28		<b>De Republiek</b> Deel 3: tegel 7 t/m 9			<b>Spanje en Portugal</b> (toets)
29		<b>De Republiek</b> Deel 4: tegel 10 t/m 12		<b>Niets is gratis</b> (les 6)	
30		<b>Afsluitweek:</b> toets/presentaties			<b>Italië, Griekenland, Cyprus en Istanbul</b> (tegel 10)
31	<b>Vrijheidsstrijders</b> Tekst A basis: tegel 1 t/m 3		<b>Onze democratie</b> Deel 1: tegel 1 t/m 3		<b>Italië, Griekenland, Cyprus en Istanbul</b> (toets)
32	<b>Vrijheidsstrijders</b> Tekst A dieper duiken: tegel 4 t/m 6		<b>Onze democratie</b> Deel 2: tegel 4 t/m 6	<b>Viral gaan</b> (les 7)	
33	<b>Vrijheidsstrijders</b> Tekst B basis: tegel 7 t/m 9		<b>Onze democratie</b> Deel 3: tegel 7 t/m 9		<b>Het noordoosten van Europa</b> (tegel 11)
34	<b>Vrijheidsstrijders</b> Tekst B dieper duiken: tegel 10 t/m 12		<b>Onze democratie</b> Deel 4: tegel 10 t/m 12		<b>Het noordoosten van Europa</b> (toets)
35	<b>Afsluitweek:</b> toets/extra tekst/etc.		<b>Afsluitweek:</b> toets/presentaties	<b>Digitale voetafdruk</b> (les 8)	
36 37	<b>Meivakantie</b>				
38		<b>Grenzeloos anders</b> Deel 1: tegel 1 t/m 3			<b>Oost-Europa</b> (tegel 12)

Week/ Methode	Lezen	Wereld	Burgerschap	Digi	Topo
39		<b>Grenzeloos anders</b> Deel 2: tegel 4 t/m 6			<b>Oost-Europa</b> (toets)
40		<b>Grenzeloos anders</b> Deel 3: tegel 7 t/m 9		<b>Nepnieuws</b> (les 9)	
41		<b>Grenzeloos anders</b> Deel 4: tegel 10 t/m 12			<b>Zuidoost-Europa</b> (tegel 13)
42		<b>Afsluitweek:</b> toets/ presentaties			<b>Zuidoost-Europa</b> (toets)
43		<b>De grote revoluties</b> Deel 1: tegel 1 t/m 3		<b>Online shoppen</b> (les 10)	
44		<b>De grote revoluties</b> Deel 2: tegel 4 t/m 6			<b>Europa in de wereld</b> (tegel 14)
45		<b>De grote revoluties</b> Deel 3: tegel 7 t/m 9			<b>Europa in de wereld</b> (toets)
46		<b>De grote revoluties</b> Deel 4: tegel 10 t/m 12		<b>Computers aansturen</b> (les 11)	
47		<b>Afsluitweek:</b> toets/ presentaties		<b>Leren programmeren</b> (les 12)	
48	<b>Einde schooljaar</b>				