

Informatiepakket

Faqta jaarplanning

Faqta Wereld versie 1 - Unit 3/4/5

Vind ons:

www.faqta.nl

service@faqta.nl

Algemene informatie over dit pakket

Voor je ligt het informatiepakket van de jaarplanning **Faqa Wereld versie 1 - Unit 3/4/5**. In dit informatiepakket vind je alles wat nodig is om de Faqa planning voor komend schooljaar te gebruiken. De versie 1 thema's zijn de huidige Faqa Wereld thema's. Nieuwsgierig naar de vernieuwde? Bekijk dan op <https://faqa.nl/jaarplanning> het informatiepakket van Faqa Wereld versie 2. In dit pakket zit:

- ★ Een **jaaroverzicht** van jouw groep. Zie in één overzicht de geplande thema's voor jouw groep aankomend schooljaar. Deze planning kun je op het platform klaarzetten.
- ★ Een **weekoverzicht** van jouw groep. Plan je weken van je schooljaar met dit ingevulde overzicht. Zo weet je precies wat je per week doet en hoe lang een thema duurt. Dit weekoverzicht is gebaseerd op weeknummers van een schooljaar, waarbij een gemiddelde is genomen van alle regio's.

Met deze planning (let op, i.c.m. unit 6/7/8) werk je aan een kerndoeldekend programma vanuit het domein 'Oriëntatie op jezelf en de wereld' (SLO, 2024). Dit vertaalt zich in thema's voor wereldoriëntatie, topografie en burgerschap. In combinatie met de 6/7/8 planning werk je doorgaans aan doorlopende leerlijnen. Op die manier komen kerndoelen terug. Bekijk hiervoor de onderstaande tabel. Ook zijn schoolbrede projecten beschikbaar en staan digitale geletterdheid lessen gepland. Daarbij voldoen de thema's aan de Canon van Nederland (2024). Er is aandacht voor alle vensters in diverse thema's. Voor topografie is er voor groep 5 een optioneel instapthema 'Kaart van je woonplek'. Vanaf groep 6 gaan leerlingen aan de slag met de kerndoelen en de CITO-300 basislijst.

Doorlopende leerlijn of thema	Kerndoelen
Weer & Seizoenen (periode 2)	42, 43, 44, 45, 46, 48, 49
Werken & Beroepen (periode 3)	35, 36, 37, 39, 47, 49
Burgerschap & Maatschappij (periode 4)	36, 37, 38
Aarde & Wetenschap (periode 5)	39, 40, 42, 44
Eten is energie (<i>los thema groep 7; jaar 2</i>)	34, 35, 39, 42, 44, 49 en 51
Van mond tot kont (<i>los thema groep 6, jaar 2</i>)	34, 35, 36, 39, 40, 41, 42, 49 en 51
Geschiedenis & Tijd	51, 52, 53 Groep 5 jaar 1 en 2: tijdvak 1 + 2 + 3 unit 6/7/8 jaar 1: tijdvak 4 + 5 + 6 Unit 6/7/8 jaar 2: tijdvak 7 + 8 + 9 + 10
Topografie & Kaartvaardigheden	49, 50, CITO-300 basislijst

Tabel 1. Weergegeven leerlijnen en de aangeboden kerndoelen in de Faqa jaarplanning

Wil je bij de thema's de **doeboeken bestellen**? Vul dan de bestellijst in of ga naar shop.faqta.nl

In deze jaarplanning zijn de Faqta Lezen thema's gekoppeld aan het bijbehorende Faqta Wereld thema. Deze gekoppelde thema's zijn voor de groepen 4 en 5. In het weekoverzicht zie je dat de opbouw van de thema's en lessen gelijk lopen. Niet elk Wereld thema heeft nog een Faqta lezen thema. Dit is nog in ontwikkeling. Houd het leerplatform in de gaten voor updates. Verder zijn de thema's van digitale geletterdheid losse lessen die gedurende het hele schooljaar aan bod komen.

Let op dat er twee aparte planningen zijn voor groep 3/4 en groep 5. Dit is apart, omdat het leer- en leesniveau tussen groep 3 en 5 te groot is om als één thema aan te bieden. In jaar 1 (schooljaar 2024-2025) zijn de doorlopende leerlijnen tussen 3/4 en groep 5 zoveel mogelijk met elkaar afgestemd. Zo kun je wel eenzelfde onderwerp gezamenlijk bespreken. Deze Faqta planning is voor twee schooljaren. Op die manier werk je cyclisch, zodat de groepen geen dubbele thema's krijgen.

Met de opzet van de Faqta jaarplanning, is rekening gehouden met een gemiddeld aantal uren per week voor een Faqta Wereldthema. In de jaarplanning zijn wij uitgegaan van twee Faqta uren per week van 45-60 minuten voor de groepen 5 tot en met 8. Tijdens een lesuur behandel je 1 tot 2 tegels inclusief verwerking. Voor groep 3/4 gaan wij uit van één Faqta les in de week van 45-60 minuten. Tijdens een lesuur behandel je 2 tegels inclusief verwerking. Dit is een richtlijn, waarin je als school andere keuzes kunt maken, bijvoorbeeld meer lessen Faqta in de week waarin je meer verwerking kan toevoegen.

Starten jullie als school dit jaar met Faqta? Plan een **teamtraining** of kom naar ons **open programma** via <https://faqta.nl/academie>

Jaar 1 Groep 3/4 (schooljaar 2024-2025)

Jaaroverzicht Faqta Wereld versie 1

	Wereld	Burgerschap	Lezen	Digi	Projecten
Periode 1 Lichaam & Gezondheid	 Dit ben ik (3)				 Wereld vol verhalen
Periode 2 Weer & Seizoenen	 Kalenders en feesten (3)				 Kijk op kunst
Periode 3 Reizen & Vakantie	 Landen (3)				
Periode 4 Werken & Beroepen	 Leven in groepen (4)		 Samenwerken	 Mijn computer en ik	
Periode 4 Burgerschap & Maatschappij		 Wat vind jij? (3)			
Periode 5 Aarde & Wetenschap	 Uitzoeken maar! (4)		 Hoe werkt dat?	 Mijn computer en ik	
Periode 5 Geschiedenis & Tijd	 Grote ontdekkers (4)		 Knappe koppen		

Groep 3/4 (schooljaar 2024-2025) - Weekoverzicht Faqta Wereld versie 1

Week/ Methode	Lezen	Wereld	Burgerschap	Digi
1		Dit ben ik (3) Deel 1: tegel 1 t/m 3		
2		Dit ben ik (3) Deel 2: tegel 4 t/m 6		
3		Dit ben ik (3) Deel 3: tegel 7 t/m 9		
4		Dit ben ik (3) Deel 4: tegel 10 t/m 12		
5		Afsluitweek: Presentaties/ evalueren		
6		Wereld vol verhalen <i>Project i.c.m. de kinderboekenweek</i>		
7		Wereld vol verhalen <i>Project i.c.m. de kinderboekenweek</i>		
8				
9	Herfstvakantie			
10		Kalenders en feesten (3) Deel 1: tegel 1 t/m 3		
11		Kalenders en feesten (3) Deel 2: tegel 4 t/m 6		
12		Kalenders en feesten (3) Deel 3: tegel 7 t/m 9		
13		Kalenders en feesten (3) Deel 4: tegel 10 t/m 12		





























Week/ Methode	Lezen	Wereld	Burgerschap	Digi
14		Afsluitweek: Presentaties/ evalueren		
15				
16		Kijk op kunst <i>(optioneel project)</i>		
17		Kijk op kunst <i>(optioneel project)</i>		
18 19	Kerstvakantie			
20		Landen (3) Deel 1: tegel 1 t/m 3		
21		Landen (3) Deel 2: tegel 4 t/m 6		
22		Landen (3) Deel 3: tegel 7 t/m 9		
23		Landen (3) Deel 4: tegel 10 t/m 12		
24		Afsluitweek: Presentaties/ evalueren		
25	Samenwerken Tekst A basis: tegel 1 t/m 3	Leven in groepen (4) Deel 1: tegel 1 t/m 3		
26	Voorjaarsvakantie			
27		Leven in groepen (4) Deel 2: tegel 4 t/m 6		aan de slag met mijn computer (les 1)
28	Samenwerken Tekst B basis: tegel 4 t/m 6	Leven in groepen (4) Deel 3: tegel 7 t/m 9		

Week/ Methode	Lezen	Wereld	Burgerschap	Digi
29		Leven in groepen (4) Deel 4: tegel 10 t/m 12		
30	Afsluitweek: Extra tekst/evalueren	Afsluitweek: Presentaties/ evalueren		
31			Wat vind jij? (3) Deel 1: tegel 1 t/m 3	
32			Wat vind jij? (3) Deel 2: tegel 4 t/m 6	
33			Wat vind jij? (3) Deel 3: tegel 7 t/m 9	
34			Wat vind jij? (3) Deel 4: tegel 10 t/m 12	
35			Afsluitweek: toets/presentaties	
36 37	Meivakantie			
38	Hoe werkt dat? Tekst A basis: tegel 1 t/m 3	Uitzoeken maar! (4) Deel 1: tegel 1 t/m 3		computers om mij heen (les 2)
39		Uitzoeken maar! (4) Deel 2: tegel 4 t/m 6		
40	Hoe werkt dat? Tekst B basis: tegel 4 t/m 6	Uitzoeken maar! (4) Deel 3: tegel 7 t/m 9		
41		Uitzoeken maar! (4) Deel 4: tegel 10 t/m 12		
42	Afsluitweek: Extra tekst/evalueren	Afsluitweek: Presentaties/ evalueren		

Week/ Methode	Lezen	Wereld	Burgerschap	Digi
43	Knappe koppen Tekst A basis: tegel 1 t/m 3	Grote ontdekkers (4) Deel 1: tegel 1 t/m 3		
44		Grote ontdekkers (4) Deel 2: tegel 4 t/m 6		
45	Knappe koppen Tekst B basis: tegel 4 t/m 6	Grote ontdekkers (4) Deel 3: tegel 7 t/m 9		
46		Grote ontdekkers (4) Deel 4: tegel 10 t/m 12		
47	Afsluitweek: Extra tekst/evalueren.	Afsluitweek: Presentaties/ evalueren		
48	Einde schooljaar			

Jaar 1 Groep 5 (schooljaar 2024-2025)

Jaaroverzicht Faqta Wereld versie 1

	Wereld	Burgerschap	Lezen	Digi	Topo	Projecten
Periode 1 Geschiedenis & Tijd	 Jagers en boeren (5)		 Het leven van rendierjagers	 Digi basis	 <i>optioneel</i> Kaart woonplek (5)	 Wereld vol verhalen
Periode 2 Weer & Seizoenen	 Weer en wind (5)		 Twee kanten van wind	 Digi basis	 <i>optioneel</i> Kaart woonplek (5)	 Kijk op kunst
Periode 3 Werken & Beroepen	 Ontdek je buurt (5)		 Helden van de buurt	 Digi basis	 <i>optioneel</i> Kaart woonplek (5)	
Periode 4 Geschiedenis & Tijd	 Grieken en Romeinen (5)		 Rome	 Digi basis	 <i>optioneel</i> Kaart woonplek (5)	
Periode 4 Burgerschap & Maatschappij		 Leven in vrijheid (5)	 Is dat eerlijk?	 Digi basis	 <i>optioneel</i> Kaart woonplek (5)	
Periode 5 Aarde & Wetenschap	 Onze blauwe aarde (5)		 In de ruimte	 Digi basis	 <i>optioneel</i> Kaart woonplek (5)	
Periode 5 Geschiedenis & Tijd	 Monniken en ridders (5)			 Digi basis		

Groep 5 (schooljaar 2024-2025) - Weekoverzicht Faqta Wereld versie 1

Week/ Methode	Lezen	Wereld	Burgerschap	Digi	Topo
1	Het leven van rendierjagers Tekst A basis: tegel 1 t/m 3	Jagers en boeren Deel 1: tegel 1 t/m 3			De weg vragen (tegel 1)
2	Het leven van rendierjagers Tekst A dieper duiken: tegel 4 t/m 6	Jagers en boeren Deel 2: tegel 4 t/m 6			
3	Het leven van rendierjagers Tekst B basis: tegel 7 t/m 9	Jagers en boeren Deel 3: tegel 7 t/m 9			Teken de route (tegel 2)
4	Het leven van rendierjagers Tekst B dieper duiken: tegel 10 t/m 12	Jagers en boeren Deel 4: tegel 10 t/m 12			
5	Afsluitweek: toets/extra tekst/etc.	Afsluitweek: toets/presentaties			
6		Wereld vol verhalen <i>Project i.c.m. de kinderboekenweek</i>		Tekst typen (les 1)	
7		Wereld vol verhalen <i>Project i.c.m. de kinderboekenweek</i>			Uit de lucht (tegel 3)
8					
9	Herfstvakantie				
10	Twee kanten van wind Tekst A basis: tegel 1 t/m 3	Weer en wind Deel 1: tegel 1 t/m 3			Luchtfoto's (tegel 4)
11	Twee kanten van wind Tekst B dieper duiken: tegel 4 t/m 6	Weer en wind Deel 2: tegel 4 t/m 6			

Week/ Methode	Lezen	Wereld	Burgerschap	Digi	Topo
12	Twee kanten van wind Tekst B basis: tegel 7 t/m 9	Weer en wind Deel 3: tegel 7 t/m 9		Presentaties maken (les 2)	
13	Twee kanten van wind Tekst B dieper duiken: tegel 10 t/m 12	Weer en wind Deel 4: tegel 10 t/m 12			Op schaal (tegel 5)
14	Afsluitweek: toets/extra tekst/etc.	Afsluitweek: toets/presentaties			
15				Dit was het nieuws (les 3)	
16		Kijk op kunst (optioneel project)			Kaart in apparaat (tegel 6)
17		Kijk op kunst (optioneel project)			
18 19	Kerstvakantie				
20	Helden van de buurt Tekst A basis: tegel 1 t/m 3	Ontdek je buurt Deel 1: tegel 1 t/m 3		Wat is reclame? (les 4)	
21	Helden van de buurt Tekst A dieper duiken: tegel 4 t/m 6	Ontdek je buurt Deel 2: tegel 4 t/m 6			Legenda (tegel 7)
22	Helden van de buurt Tekst B basis: tegel 7 t/m 9	Ontdek je buurt Deel 3: tegel 7 t/m 9			
23	Helden van de buurt Tekst B dieper duiken: tegel 10 t/m 12	Ontdek je buurt Deel 4: tegel 10 t/m 12		Foto's maken (les 5)	

Week/ Methode	Lezen	Wereld	Burgerschap	Digi	Topo
24	Afsluitweek: toets/extra tekst/etc.	Afsluitweek: toets/presentaties			Kaart lezen (tegel 8)
25	Rome Tekst A basis: tegel 1 t/m 3	Grieken en Romeinen Deel 1: tegel 1 t/m 3			
26	Voorjaarsvakantie				
27	Rome Tekst A dieper duiken: tegel 4 t/m 6	Grieken en Romeinen Deel 2: tegel 4 t/m 6			Hoe vinden dieren hun weg? (tegel 9)
28	Rome Tekst B basis: tegel 7 t/m 9	Grieken en Romeinen Deel 3: tegel 7 t/m 9			
29	Rome Tekst B dieper duiken: tegel 10 t/m 12	Grieken en Romeinen Deel 4: tegel 10 t/m 12		Toetsenbord (les 6)	
30	Afsluitweek: toets/extra tekst/etc.	Afsluitweek: toets/presentaties			Oost, west, thuis best (tegel 10)
31	Is dat eerlijk? Tekst A basis: tegel 1 t/m 3		Leven in vrijheid Deel 1: tegel 1 t/m 3		
32	Is dat eerlijk? Tekst A dieper duiken: tegel 4 t/m 6		Leven in vrijheid Deel 2: tegel 4 t/m 6	Nepnieuws (les 7)	
33	Is dat eerlijk? Tekst B basis: tegel 7 t/m 9		Leven in vrijheid Deel 3: tegel 7 t/m 9		De weg zoeken met een kompas (tegel 11)
34	Is dat eerlijk? Tekst B dieper duiken: tegel 10 t/m 12		Leven in vrijheid Deel 4: tegel 10 t/m 12		
35	Afsluitweek: toets/extra tekst/etc.		Afsluitweek: toets/presentaties	Zoeken op internet (les 8)	

Week/ Methode	Lezen	Wereld	Burgerschap	Digi	Topo
36 37	Meivakantie				
38	In de ruimte Tekst A basis: tegel 1 t/m 3	Onze blauwe aarde Deel 1: tegel 1 t/m 3			Nederland in kaart (tegel 12)
39	In de ruimte Tekst A dieper duiken: tegel 4 t/m 6	Onze blauwe aarde Deel 2: tegel 4 t/m 6			
40	In de ruimte Tekst B basis: tegel 7 t/m 9	Onze blauwe aarde Deel 3: tegel 7 t/m 9		Social media (les 9)	
41	In de ruimte Tekst B dieper duiken: tegel 10 t/m 12	Onze blauwe aarde Deel 4: tegel 10 t/m 12			
42	Afsluitweek: toets/extra tekst/etc.	Afsluitweek: toets/presentati es			
43		Monniken en ridders Deel 1: tegel 1 t/m 3		Cyberpesten (les 10)	
44		Monniken en ridders Deel 2: tegel 4 t/m 6			
45		Monniken en ridders Deel 3: tegel 7 t/m 9			
46		Monniken en ridders Deel 4: tegel 10 t/m 12		Fijn internetten (les 11)	
47		Afsluitweek: toets/presentati es		Wat is programmeren (les 12)	
48	Einde schooljaar				

Jaar 2 Groep 3/4 (schooljaar 2025-2026)

Jaaroverzicht Faqta Wereld versie 1

	Wereld	Burgerschap	Lezen	Digi	Projecten
Periode 1 Planten & Dieren	 Dieren om ons heen (3)				 Reis door de ruimte
Periode 2 Wonen & Culturen	 Hier woon ik (3)				 De kracht van muziek
Periode 3 Weer & Seizoenen	 Poepweer (4)		 Met bakken uit de lucht		
Periode 4 Planten & Dieren	 Groeien en bloeien (4)		 Eierleggers	 Mijn computer en ik	
Periode 4 Burgerschap & Maatschappij		 Jezelf zijn (4)	 Iedereen uniek		
Periode 5 Reizen & Vakantie	 Onderweg (4)		 Hoger, sneller, verder	 Mijn computer en ik	
Periode 5 Geschiedenis & Tijd	 Prinsen en prinsessen (3)				

Groep 3/4 (schooljaar 2025-2026) - Weekoverzicht Faqta Wereld versie 1

Week/ Methode	Lezen	Wereld	Burgerschap	Digi
1		Dieren om ons heen (3) Deel 1: tegel 1 t/m 3		
2		Dieren om ons heen (3) Deel 2: tegel 4 t/m 6		
3		Dieren om ons heen (3) Deel 3: tegel 7 t/m 9		
4		Dieren om ons heen (3) Deel 4: tegel 10 t/m 12		
5		Afsluitweek: Presentaties/ evalueren		
6		Reis door de ruimte <i>(optioneel project)</i>		
7		Reis door de ruimte <i>(optioneel project)</i>		
8				
9	Herfstvakantie			
10		Hier woon ik (3) Deel 1: tegel 1 t/m 3		
11		Hier woon ik (3) Deel 2: tegel 4 t/m 6		
12		Hier woon ik (3) Deel 3: tegel 7 t/m 9		
13		Hier woon ik (3) Deel 4: tegel 10 t/m 12		





























Week/ Methode	Lezen	Wereld	Burgerschap	Digi
14		Afsluitweek: Presentaties/ evalueren		
15				
16		De kracht van muziek <i>(optioneel project)</i>		
17		De kracht van muziek <i>(optioneel project)</i>		
18 19	Kerstvakantie			
20	Met bakken uit de lucht Tekst A basis: tegel 1 t/m 3	Poepweer (4) Deel 1: tegel 1 t/m 3		
21		Poepweer (4) Deel 2: tegel 4 t/m 6		
22	Met bakken uit de lucht Tekst B basis: tegel 4 t/m 6	Poepweer (4) Deel 3: tegel 7 t/m 9		
23		Poepweer (4) Deel 4: tegel 10 t/m 12		
24	Afsluitweek: Extra tekst/evalueren.	Afsluitweek: Presentaties/ evalueren		
25	Eierleggers Tekst A basis: tegel 1 t/m 3	Groeien en bloeien (4) Deel 1: tegel 1 t/m 3		
26	Voorjaarsvakantie			
27		Groeien en bloeien (4) Deel 2: tegel 4 t/m 6		aan de slag met mijn computer (les 1)
28	Eierleggers Tekst B basis: tegel 4 t/m 6	Groeien en bloeien (4) Deel 3: tegel 7 t/m 9		

Week/ Methode	Lezen	Wereld	Burgerschap	Digi
29		Groeien en bloeien (4) Deel 4: tegel 10 t/m 12		
30	Afsluitweek: Extra tekst/evalueren.	Afsluitweek: Presentaties/ evalueren		
31	Iedereen uniek Tekst A basis: tegel 1 t/m 3		Jezelf zijn (4) Deel 1: tegel 1 t/m 3	
32			Jezelf zijn (4) Deel 2: tegel 4 t/m 6	
33	Iedereen uniek Tekst B basis: tegel 4 t/m 6		Jezelf zijn (4) Deel 3: tegel 7 t/m 9	
34			Jezelf zijn (4) Deel 4: tegel 10 t/m 12	
35	Afsluitweek: Extra tekst/evalueren.		Afsluitweek: toets/presentaties	
36 37	Meivakantie			
38	Hoger, sneller, verder Tekst A basis: tegel 1 t/m 3	Onderweg (4) Deel 1: tegel 1 t/m 3		computers om mij heen (les 2)
39		Onderweg (4) Deel 2: tegel 4 t/m 6		
40	Hoger, sneller, verder Tekst B basis: tegel 4 t/m 6	Onderweg (4) Deel 3: tegel 7 t/m 9		
41		Onderweg (4) Deel 4: tegel 10 t/m 12		
42	Afsluitweek: Extra tekst/evalueren.	Afsluitweek: Presentaties/ evalueren		
43				

Week/ Methode	Lezen	Wereld	Burgerschap	Digi
44		Prinsen en prinsessen (3) Deel 1: tegel 1 t/m 3		
45		Prinsen en prinsessen (3) Deel 2: tegel 4 t/m 6		
46		Prinsen en prinsessen (3) Deel 3: tegel 7 t/m 9		
47		Prinsen en prinsessen (3) Deel 4: tegel 10 t/m 12		
48	Einde schooljaar			

Jaar 2 Groep 5 (schooljaar 2025-2026)

Jaaroverzicht Faqta Wereld versie 1

	Wereld	Burgerschap	Lezen	Digi	Topo	Projecten
Periode 1 Geschiedenis & Tijd	 Jagers en boeren (5)		 Het leven van rendierjagers	 Digi basis	 <i>optioneel</i> Kaart woonplek (5)	 Reis door de ruimte
Periode 2 Weer & Seizoenen	 Weer en wind (5)		 Twee kanten van wind	 Digi basis	 <i>optioneel</i> Kaart woonplek (5)	 De kracht van muziek
Periode 3 Geschiedenis & Tijd	 Grieken en Romeinen (5)		 Rome	 Digi basis	 <i>optioneel</i> Kaart woonplek (5)	
Periode 4 Werken & Beroepen	 Ontdek je buurt (5)		 Helden van de buurt	 Digi basis	 <i>optioneel</i> Kaart woonplek (5)	
Periode 4 Burgerschap & Maatschappij		 Leven in vrijheid (5)	 Is dat eerlijk?	 Digi basis	 <i>optioneel</i> Kaart woonplek (5)	
Periode 5 Aarde & Wetenschap	 Onze blauwe aarde (5)		 In de ruimte	 Digi basis	 <i>optioneel</i> Kaart woonplek (5)	
Periode 5 Geschiedenis & Tijd	 Monniken en ridders (5)			 Digi basis		

Groep 5 (schooljaar 2024-2025) - Weekoverzicht Faqta Wereld versie 1

Week/ Methode	Lezen	Wereld	Burgerschap	Digi	Topo
1	Het leven van rendierjagers Tekst A basis: tegel 1 t/m 3	Jagers en boeren Deel 1: tegel 1 t/m 3			De weg vragen (tegel 1)
2	Het leven van rendierjagers Tekst A dieper duiken: tegel 4 t/m 6	Jagers en boeren Deel 2: tegel 4 t/m 6			
3	Het leven van rendierjagers Tekst B basis: tegel 7 t/m 9	Jagers en boeren Deel 3: tegel 7 t/m 9			Teken de route (tegel 2)
4	Het leven van rendierjagers Tekst B dieper duiken: tegel 10 t/m 12	Jagers en boeren Deel 4: tegel 10 t/m 12			
5	Afsluitweek: toets/extra tekst/etc.	Afsluitweek: toets/presentatie s			
6		Reis door de ruimte <i>(optioneel project)</i>		Tekst typen (les 1)	
7		Reis door de ruimte <i>(optioneel project)</i>			Uit de lucht (tegel 3)
8					
9	Herfstvakantie				
10	Twee kanten van wind Tekst A basis: tegel 1 t/m 3	Weer en wind Deel 1: tegel 1 t/m 3			Luchtfoto's (tegel 4)
11	Twee kanten van wind Tekst B dieper duiken: tegel 4 t/m 6	Weer en wind Deel 2: tegel 4 t/m 6			
12	Twee kanten van wind Tekst B basis: tegel 7 t/m 9	Weer en wind Deel 3: tegel 7 t/m 9		Presentaties maken (les 2)	

Week/ Methode	Lezen	Wereld	Burgerschap	Digi	Topo
13	Twee kanten van wind Tekst B dieper duiken: tegel 10 t/m 12	Weer en wind Deel 4: tegel 10 t/m 12			Op schaal (tegel 5)
14	Afsluitweek: toets/extra tekst/etc.	Afsluitweek: toets/presentatie s			
15				Dit was het nieuws (les 3)	
16		De kracht van muziek <i>(optioneel project)</i>			Kaart in apparaat (tegel 6)
17		De kracht van muziek <i>(optioneel project)</i>			
18 19	Kerstvakantie				
20	Rome Tekst A basis: tegel 1 t/m 3	Grieken en Romeinen Deel 1: tegel 1 t/m 3		Wat is reclame? (les 4)	
21	Rome Tekst A dieper duiken: tegel 4 t/m 6	Grieken en Romeinen Deel 2: tegel 4 t/m 6			Legenda (tegel 7)
22	Rome Tekst B basis: tegel 7 t/m 9	Grieken en Romeinen Deel 3: tegel 7 t/m 9			
23	Rome Tekst B dieper duiken: tegel 10 t/m 12	Grieken en Romeinen Deel 4: tegel 10 t/m 12		Foto's maken (les 5)	
24	Afsluitweek: toets/extra tekst/etc.	Afsluitweek: toets/presentatie s			Kaart lezen (tegel 8)
25	Helden van de buurt Tekst A basis: tegel 1 t/m 3	Ontdek je buurt Deel 1: tegel 1 t/m 3			

Week/ Methode	Lezen	Wereld	Burgerschap	Digi	Topo
26	Voorjaarsvakantie				
27	Helden van de buurt Tekst A dieper duiken: tegel 4 t/m 6	Ontdek je buurt Deel 2: tegel 4 t/m 6			Hoe vinden dieren hun weg? (tegel 9)
28	Helden van de buurt Tekst B basis: tegel 7 t/m 9	Ontdek je buurt Deel 3: tegel 7 t/m 9			
29	Helden van de buurt Tekst B dieper duiken: tegel 10 t/m 12	Ontdek je buurt Deel 4: tegel 10 t/m 12		Toetsenbord (les 6)	
30	Afsluitweek: toets/extra tekst/etc.	Afsluitweek: toets/presentaties			Oost, west, thuis best (tegel 10)
31	Is dat eerlijk? Tekst A basis: tegel 1 t/m 3		Leven in vrijheid Deel 1: tegel 1 t/m 3		
32	Is dat eerlijk? Tekst A dieper duiken: tegel 4 t/m 6		Leven in vrijheid Deel 2: tegel 4 t/m 6	Nepnieuws (les 7)	
33	Is dat eerlijk? Tekst B basis: tegel 7 t/m 9		Leven in vrijheid Deel 3: tegel 7 t/m 9		De weg zoeken met een kompas (tegel 11)
34	Is dat eerlijk? Tekst B dieper duiken: tegel 10 t/m 12		Leven in vrijheid Deel 4: tegel 10 t/m 12		
35	Afsluitweek: toets/extra tekst/etc.		Afsluitweek: toets/presentaties	Zoeken op internet (les 8)	
36 37	Meivakantie				

Week/ Methode	Lezen	Wereld	Burgerschap	Digi	Topo
38	In de ruimte Tekst A basis: tegel 1 t/m 3	Onze blauwe aarde Deel 1: tegel 1 t/m 3			Nederland in kaart (tegel 12)
39	In de ruimte Tekst A dieper duiken: tegel 4 t/m 6	Onze blauwe aarde Deel 2: tegel 4 t/m 6			
40	In de ruimte Tekst B basis: tegel 7 t/m 9	Onze blauwe aarde Deel 3: tegel 7 t/m 9		Social media (les 9)	
41	In de ruimte Tekst B dieper duiken: tegel 10 t/m 12	Onze blauwe aarde Deel 4: tegel 10 t/m 12			
42	Afsluitweek: toets/extra tekst/etc.	Afsluitweek: toets/ presentaties			
43		Monniken en ridders Deel 1: tegel 1 t/m 3		Cyberpesten (les 10)	
44		Monniken en ridders Deel 2: tegel 4 t/m 6			
45		Monniken en ridders Deel 3: tegel 7 t/m 9			
46		Monniken en ridders Deel 4: tegel 10 t/m 12		Fijn internetten (les 11)	
47		Afsluitweek: toets/ presentaties		Wat is programmeren (les 12)	
48	Einde schooljaar				