

# Informatiepakket

# Faqta jaarplanning

**Faqta Wereld versie 2 - Combinatiegroepen**

**Vind ons:**

[www.faqta.nl](http://www.faqta.nl)

[service@faqta.nl](mailto:service@faqta.nl)



## Inhoudsopgave

- [Algemene informatie over dit pakket](#)
- [Groep 1/2 \(schooljaar 2024-2025\)](#)
- [Groep 3/4 \(schooljaar 2024-2025\)](#)
- [Groep 5/6 \(schooljaar 2024-2025\)](#)
- [Groep 7/8 \(schooljaar 2024-2025\)](#)
- [Groep 1/2 \(schooljaar 2025-2026\)](#)
- [Groep 3/4 \(schooljaar 2025-2026\)](#)
- [Groep 5/6 \(schooljaar 2025-2026\)](#)
- [Groep 7/8 \(schooljaar 2025-2026\)](#)

## Algemene informatie over dit pakket

Voor je ligt het informatiepakket van de jaarplanning **Faqa Wereld versie 2 - Combinatiegroepen**. In dit informatiepakket vind je alles wat nodig is om de Faqa planning voor komend schooljaar te gebruiken. De versie 2 thema's zijn de vernieuwde Faqa Wereld thema's. In dit pakket zit:

- ★ Het **totaaloverzicht** van jouw school met alle groepen en doorlopende leerlijnen
- ★ Informatie voor jouw groep met daarin:
  - Een **jaaroverzicht** van jouw groep. Zie in één overzicht de geplande thema's voor jouw groep aankomend schooljaar. Deze planning kun je op het platform klaarzetten.
  - Een **weekoverzicht** van jouw groep. Plan je weken van je schooljaar met dit ingevulde overzicht. Zo weet je precies wat je per week doet en hoe lang een thema duurt. Dit weekoverzicht is gebaseerd op weeknummers van een schooljaar, waarbij een gemiddelde is genomen van alle regio's.
  - Een **voorbeeld weekrooster** (voorbeeld voor groep 5 t/m 8). Bekijk hoe je de Faqa thema's en lessen wekelijks op het rooster kunt inplannen.

Met deze planning werk je aan een kerndoeldekkend programma vanuit het domein 'Oriëntatie op jezelf en de wereld' (SLO, 2024). Dit vertaalt zich in thema's voor wereldoriëntatie, topografie en burgerschap. Voor de verantwoording van de kerndoelen, bekijk de onderstaande tabel. Ook zijn schoolbrede projecten beschikbaar en staan digitale geletterdheid lessen gepland. Ook voldoen de thema's aan de Canon van Nederland (2024). Er is aandacht voor alle vensters in diverse thema's.

Doorlopende leerlijn of thema	Kerndoelen
Werken & Beroepen	35, 36, 37, 39, 47, 49
Aarde & Wetenschap	39, 40, 42, 44
Weer & Seizoenen	42, 43, 44, 45, 46, 48, 49
Los thema: Op het menu (groep 5)	34, 35, 41
Los thema: Het rijk van planten en dieren (groep 6)	40, 41, 44
Burgerschap & Maatschappij	36, 37, 38
Geschiedenis & Tijd	51, 52, 53
Topografie & Kaartvaardigheden	49, 50, CITO-300 basislijst

Tabel 1. Weergegeven leerlijnen en de aangeboden kerndoelen in de Faqa jaarplanning

Wil je bij de thema's de **doeboeken bestellen**? Vul dan de bestellijst in of ga naar <https://faqtawinkel.myshopify.com/>

Elke doorlopende leerlijn begint dicht bij de belevingswereld van het kind en breidt zich steeds verder uit. In een thema van groep 5 leer je bijvoorbeeld over het werk van de politie en in een thema van groep 8 leer je over de voedselverdeling van de wereld. Elke leerlijn bevat gemeenschappelijke kerndoelen die over meerdere groepen terugkomen, deze zijn weergegeven in de tabel. Omdat je met Faqta geïntegreerd werkt voor de vakken aardrijkskunde, natuur en techniek,, geschiedenis, etc. bevat een thema meerdere kerndoelen uit deze vakgebieden.

Met de opzet van de Faqta jaarplanning, is rekening gehouden met een gemiddeld aantal lessen per week voor een Faqta Wereldthema. In de jaarplanning zijn wij uitgegaan van twee Faqta lessen per week van 45-60 minuten voor de groepen 5 tot en met 8. Tijdens een lesuur behandel je 1 tot 2 tegels inclusief verwerking. Voor groep 3/4 gaan wij uit van één Faqta les in de week van 45-60 minuten. Tijdens een lesuur behandel je 2 tegels inclusief verwerking. Voor de kleutergroepen gaan we uit van drie kringmomenten van 15 minuten per week. Tijdens elk kringmoment kan één tegel behandeld worden. Vervolgens kunnen de leerlingen in de hoeken met de activiteiten aan de slag. Dit is een richtlijn, waarin je als school andere keuzes kunt maken, bijvoorbeeld meer lessen Faqta in de week waarin je meer verwerking kan toevoegen.

In deze jaarplanning zijn de Faqta Lezen thema's gekoppeld aan het bijbehorende Faqta Wereld thema. Deze gekoppelde thema's zijn voor de groepen 4 tot en met 8. In het weekoverzicht zie je dat de opbouw van de thema's en lessen gelijk lopen. Er is rekening gehouden met een opbouw voor het leesniveau bij een combinatiegroep. Bij groep 3/4 komen de Faqta Lezen thema's halverwege het jaar en zijn vooral geschikt om met groep 4 alleen te doen. Bij de groepen 5/6 en 7/8 begint elke groep met een makkelijker Lezen thema, passend bij het startniveau van de laagste groep of is het een makkelijker Lezen thema van de hogere groep. De doorlopende leerlijnen van de groepen zijn per periode aangehouden. Let op dat je Faqta planning voor twee schooljaren is. Op die manier werk je cyclisch, zodat de groepen geen dubbele thema's krijgen en de opbouw van het niveau blijft behouden.








Verder zijn de thema's van topografie en digitale geletterdheid losse lessen die gedurende het hele schooljaar aan bod komen. Voor de topografielessen gaan we uit dat elke groep zijn eigen thema volgt. Benieuwd naar de planning voor jouw groep? Klik in de inhoudsopgave op jouw groep. Op die manier ga je direct naar jouw informatie voor komend schooljaar toe.

Starten jullie als school dit jaar met Faqta? Plan een **teamtraining** of kom naar ons **open programma** via <https://faqta.nl/academie>

	Groep 1/2	Groep 3/4	Groep 5/6	Groep 7/8
<b>Periode 1</b> <b>Geschiedenis &amp; Tijd</b> Groep 5 t/m 8	Mijn lichaam Projectweek: Wereld vol verhalen	Dit ben ik Projectweek: Kijk op kunst	Jagers en boeren Lezen: Het leven van rendierjagers	Veroveraars Lezen: Vikingen
<b>Periode 2</b> <b>Werken &amp; Beroepen</b>	Aan het werk Projectweek: Kijk op kunst	Werken dichtbij huis Projectweek: Kijk op kunst	Bijzondere beroepen Lezen: Helden van de buurt	(Samen)werken in Europa Lezen: Genoeg werk voor iedereen?
<b>Periode 3</b> <b>Weer &amp; Seizoenen</b>	Wat een jaar	Poepweer Lezen: Met bakken uit de lucht	De kracht van wind Lezen: Twee kanten van wind	De kracht van het weer Lezen: Het weer is overal anders
<b>Periode 4</b> <b>Geschiedenis &amp; Tijd</b>	1 miljoen oma's geleden	Grote ontdekkers Lezen: Knappe koppen	Grieken en Romeinen Lezen: Rome	Nieuwe steden Lezen: De baas van de stad
<b>Periode 4</b> <b>Burgerschap &amp; Maatschappij</b>	Samen spelen, samen delen	Wat vind jij?	Wat een regel Lezen: Wie is de baas?	De toekomst van Nederland Lezen: In je recht staan
<b>Periode 5</b> <b>Aarde &amp; Wetenschap</b>	Oh dat zit zo!	Uitzoeken maar! Lezen: Hoe werkt dat?	Het milieu op aarde Lezen: Mens, dier en plant	De aarde in beweging Lezen: Duurzame ontwikkeling
<b>Periode 5</b> <b>Variatie</b>			Het rijk van planten en dieren Lezen: Dieren in alle soorten en maten	Alles moet anders Lezen: Op ontdekkingsreis
<b>Digitale geletterdheid &amp; Mediawijsheid</b>	Overall computers	Mijn computer en ik	Digi basis	De wereld in je hand
<b>Topografie &amp; Kaartvaardigheden</b>			Kaart van je woonplek Nederland op de kaart	Europa op de kaart De wereld op de kaart

Groep 1/2 (schooljaar 2024-2025)

Jaaroverzicht - Faqta Wereld versie 2

	Wereld	Burgerschap	Digi	Projecten
Periode 1 <b>Lichaam &amp; Gezondheid</b>	 Mijn lichaam			 Wereld vol verhalen
Periode 2 <b>Werken &amp; Beroepen</b>	 Aan het werk			 Kijk op kunst
Periode 3 <b>Weer &amp; Seizoenen</b>	 Wat een jaar			
Periode 4 <b>Geschiedenis &amp; Tijd</b>	 1 miljoen oma's geleden		 Overal computers	
Periode 4 <b>Burgerschap &amp; Maatschappij</b>		 Samen spelen, samen delen		
Periode 5 <b>Aarde &amp; Wetenschap</b>	 Oh dat zit zo!		 Overal computers	
Periode 5 <b>Project</b>				 Groen moet je doen

## Groep 1/2 (schooljaar 2024-2025) - Weekoverzicht Faqta Wereld versie 2

Week/ Methode	Wereld	Burgerschap	Digi
1	<b>Mijn lichaam</b> Deel 1: tegel 1 t/m 3		
2	<b>Mijn lichaam</b> Deel 2: tegel 4 t/m 6		
3	<b>Mijn lichaam</b> Deel 3: tegel 7 t/m 9		
4	<b>Mijn lichaam</b> Deel 4: tegel 10 t/m 12		
5	<b>Afsluitweek</b> Bekijk de afsluitings- activiteiten per deel		
6	<b>Wereld vol verhalen</b> <i>Project i.c.m. de kinderboekenweek</i>		
7	<b>Wereld vol verhalen</b> <i>Project i.c.m. de kinderboekenweek</i>		
8			
9	<b>Herfstvakantie</b>		
10	<b>Aan het werk</b> Deel 1: tegel 1 t/m 3		
11	<b>Aan het werk</b> Deel 2: tegel 4 t/m 6		
12	<b>Aan het werk</b> Deel 3: tegel 7 t/m 9		
13	<b>Aan het werk</b> Deel 4: tegel 10 t/m 12		

Week/ Methode	Wereld	Burgerschap	Digi
14	<b>Afsluitweek</b> Bekijk de afsluitings-activiteiten per deel		
15			
16	<b>Kijk op kunst</b> <i>(optioneel project)</i>		
17	<b>Kijk op kunst</b> <i>(optioneel project)</i>		
18 19	<b>Kerstvakantie</b>		
20	<b>Wat een jaar</b> tegel 1 t/m 3		
21	<b>Wat een jaar</b> Deel 2: tegel 4 t/m 6		
22	<b>Wat een jaar</b> Deel 3: tegel 7 t/m 9		
23	<b>Wat een jaar</b> Deel 4: tegel 10 t/m 12		
24	<b>Afsluitweek</b> Bekijk de afsluitings-activiteiten per deel		
25	<b>1 miljoen oma's geleden</b> Deel 1: tegel 1 t/m 3		
26	<b>Voorjaarsvakantie</b>		
27	<b>1 miljoen oma's geleden</b> Deel 2: tegel 4 t/m 6		<b>wat is een computer?</b> (les 1)
28	<b>1 miljoen oma's geleden</b> Deel 3: tegel 7 t/m 9		



Week/ Methode	Wereld	Burgerschap	Digi
29	<b>1 miljoen oma's geleden</b> Deel 4: tegel 10 t/m 12		
30	<b>Afsluitweek</b> Bekijk de afsluitings-activiteiten per deel		
31		<b>Samen spelen, samen delen</b> Deel 1: tegel 1 t/m 3	
32		<b>Samen spelen, samen delen</b> Deel 2: tegel 4 t/m 6	
33		<b>Samen spelen, samen delen</b> Deel 3: tegel 7 t/m 9	
34		<b>Samen spelen, samen delen</b> Deel 4: tegel 10 t/m 12	
35		<b>Afsluitweek</b> Bekijk de afsluitings-activiteiten per deel	
36 37	<b>Meivakantie</b>		
38	<b>Oh dat zit zo!</b> Deel 1: tegel 1 t/m 3		<b>kleine computers</b> (les 2)
39	<b>Oh dat zit zo!</b> Deel 2: tegel 4 t/m 6		
40	<b>Oh dat zit zo!</b> Deel 3: tegel 7 t/m 9		

Week/ Methode	Wereld	Burgerschap	Digi
41	<b>Oh dat zit zo!</b> Deel 4: tegel 10 t/m 12		
42	<b>Afsluitweek</b> Bekijk de afsluitings- activiteiten per deel		
43			
44	<b>Groen moet je doen</b> <i>(optioneel project)</i>		
45	<b>Groen moet je doen</b> <i>(optioneel project)</i>		
46			
47			
48	<b>Einde schooljaar</b>		

Groep 3/4 (schooljaar 2024-2025)

Jaaroverzicht Faqta Wereld versie 2

	Wereld	Burgerschap	Lezen	Digi	Projecten
Periode 1 <b>Lichaam &amp; Gezondheid</b>	 Dit ben ik (3)				 Wereld vol verhalen
Periode 2 <b>Werken &amp; Beroepen</b>	 Werken dichtbij huis (3)				 Kijk op kunst
Periode 3 <b>Weer &amp; Seizoenen</b>	 Poepweer (4)		 Met bakken uit de lucht		
Periode 4 <b>Geschiedenis &amp; Tijd</b>	 Grote ontdekkers (4)		 Knappe koppen	 Mijn computer en ik	
Periode 4 <b>Burgerschap &amp; Maatschappij</b>		 Wat vind jij? (3)			
Periode 5 <b>Aarde &amp; Wetenschap</b>	 Uitzoeken maar! (4)		 Hoe werkt dat?	 Mijn computer en ik	
Periode 5 <b>Project</b>					 Groen moet je doen

Groep 3/4 (schooljaar 2024-2025) - Weekoverzicht Faqta Wereld versie 2

Week/ Methode	Lezen	Wereld	Burgerschap	Digi
1		<b>Dit ben ik (3)</b> Deel 1: tegel 1 t/m 3		
2		<b>Dit ben ik (3)</b> Deel 2: tegel 4 t/m 6		
3		<b>Dit ben ik (3)</b> Deel 3: tegel 7 t/m 9		
4		<b>Dit ben ik (3)</b> Deel 4: tegel 10 t/m 12		
5		<b>Afsluitweek:</b> Presentaties/ evalueren		
6		<b>Wereld vol verhalen</b> <i>Project i.c.m. de kinderboekenweek</i>		
7		<b>Wereld vol verhalen</b> <i>Project i.c.m. de kinderboekenweek</i>		
8				
9	<b>Herfstvakantie</b>			
10		<b>Werken dichtbij huis (3)</b> Deel 1: tegel 1 t/m 3		
11		<b>Werken dichtbij huis (3)</b> Deel 2: tegel 4 t/m 6		
12		<b>Werken dichtbij huis (3)</b> Deel 3: tegel 7 t/m 9		
13		<b>Werken dichtbij huis (3)</b> Deel 4: tegel 10 t/m 12		































Week/ Methode	Lezen	Wereld	Burgerschap	Digi
14		<b>Afsluitweek:</b> Presentaties/ evalueren		
15				
16		<b>Kijk op kunst</b> <i>(optioneel project)</i>		
17		<b>Kijk op kunst</b> <i>(optioneel project)</i>		
18 19	<b>Kerstvakantie</b>			
20	<b>Met bakken uit de lucht</b> Tekst A basis: tegel 1 t/m 3	<b>Poepweer (4)</b> Deel 1: tegel 1 t/m 3		
21		<b>Poepweer (4)</b> Deel 2: tegel 4 t/m 6		
22	<b>Met bakken uit de lucht</b> Tekst B basis: tegel 4 t/m 6	<b>Poepweer (4)</b> Deel 3: tegel 7 t/m 9		
23		<b>Poepweer (4)</b> Deel 4: tegel 10 t/m 12		
24	<b>Afsluitweek:</b> Extra tekst/evalueren	<b>Afsluitweek:</b> Presentaties/ evalueren		
25	<b>Knappe koppen</b> Tekst A basis: tegel 1 t/m 3	<b>Grote ontdekkers</b> Deel 1: tegel 1 t/m 3		
26	<b>Voorjaarsvakantie</b>			
27		<b>Grote ontdekkers</b> Deel 2: tegel 4 t/m 6		<b>aan de slag met mijn computer</b> (les 1)
28	<b>Knappe koppen</b> Tekst B basis: tegel 4 t/m 6	<b>Grote ontdekkers</b> Deel 3: tegel 7 t/m 9		
29		<b>Grote ontdekkers</b> Deel 4: tegel 10 t/m 12		

Week/ Methode	Lezen	Wereld	Burgerschap	Digi
30	<b>Afsluitweek:</b> Extra tekst/evalueren.	<b>Afsluitweek:</b> Presentaties/ evalueren		
31			<b>Wat vind jij? (3)</b> Deel 1: tegel 1 t/m 3	
32			<b>Wat vind jij? (3)</b> Deel 2: tegel 4 t/m 6	
33			<b>Wat vind jij? (3)</b> Deel 3: tegel 7 t/m 9	
34			<b>Wat vind jij? (3)</b> Deel 4: tegel 10 t/m 12	
35			<b>Afsluitweek:</b> toets/presentaties	
36 37	<b>Meivakantie</b>			
38	<b>Hoe werkt dat?</b> Tekst A basis: tegel 1 t/m 3	<b>Uitzoeken maar! (4)</b> Deel 1: tegel 1 t/m 3		<b>computers om mij heen</b> (les 2)
39		<b>Uitzoeken maar! (4)</b> Deel 2: tegel 4 t/m 6		
40	<b>Hoe werkt dat?</b> Tekst B basis: tegel 4 t/m 6	<b>Uitzoeken maar! (4)</b> Deel 3: tegel 7 t/m 9		
41		<b>Uitzoeken maar! (4)</b> Deel 4: tegel 10 t/m 12		
42	<b>Afsluitweek:</b> Extra tekst/evalueren.	<b>Afsluitweek:</b> Presentaties/ evalueren		
43				
44		<b>Groen moet je doen</b> <i>(optioneel project)</i>		

Week/ Methode	Lezen	Wereld	Burgerschap	Digi
45		Groen moet je doen <i>(optioneel project)</i>		
46				
47				
48	Einde schooljaar			

Groep 5/6 (schooljaar 2024-2025)

Jaaroverzicht Faqta Wereld versie 2

	Wereld	Burgerschap	Lezen	Digi	Topo	Projecten
Periode 1 <b>Geschiedenis &amp; Tijd</b>	 Jagers en boeren (5)		 Het leven van rendierjagers	 Digi basis	 Kaart woonplek (5) Nederland (6)	 Wereld vol verhalen
Periode 2 <b>Werken &amp; Beroepen</b>	 Bijzondere beroepen (5)		 Helden van de buurt	 Digi basis	 Kaart woonplek (5) Nederland (6)	 Kijk op kunst
Periode 3 <b>Weer &amp; Seizoenen</b>	 De kracht van wind (5)		 Twee kanten van wind	 Digi basis	 Kaart woonplek (5) Nederland (6)	
Periode 4 <b>Geschiedenis &amp; Tijd</b>	 Grieken en Romeinen (5)		 Rome	 Digi basis	 Kaart woonplek (5) Nederland (6)	
Periode 4 <b>Burgerschap &amp; Maatschappij</b>		 Wat een regel! (6)	 Wie is de baas?	 Digi basis	 Kaart woonplek (5) Nederland (6)	
Periode 5 <b>Aarde &amp; Wetenschap</b>	 Het milieu op aarde (6)		 Mens, dier en plant	 Digi basis	 Kaart woonplek (5) Nederland (6)	
Periode 5 <b>Planten &amp; Dieren</b>	 Het rijk van planten en dieren (6)		 Dieren in alle soorten en maten	 Digi basis	 Kaart woonplek (5) Nederland (6)	



Maandag	Dinsdag	Woensdag	Donderdag	Vrijdag
Start van de week	Zelfstandig lezen	Zelfstandig lezen	Zelfstandig lezen	Zelfstandig lezen
Rekenen	Taal	Rekenen	Rekenen	Rekenen
Buiten spelen	Buiten spelen	Buiten spelen	Buiten spelen	Buiten spelen
Taal	Begrijpend lezen	Taal	Begrijpend lezen	Taal
Spelling	Rekenen	Topografie	Zelfstandig werken	Gym
Middag	Middag	Middag	Middag	Middag
Gym	Wereldoriëntatie	 <p>Materialen klaarleggen voor proefje</p>	Wereldoriëntatie	Digitale geletterdheid
Engels	Muziek		Spelling	Handvaardigheid

Groep 5/6 (schooljaar 2024-2025) - Weekoverzicht Faqta Wereld versie 2

Week/ Methode	Lezen	Wereld	Burgerschap	Digi	Topo
1	<b>Het leven van rendierjagers</b> Tekst A basis: tegel 1 t/m 3	<b>Jagers en boeren</b> Deel 1: tegel 1 t/m 3			<b>Kaart van je woonplek (5)</b> <b>Nederland (6)</b> (tegel 1)
2	<b>Het leven van rendierjagers</b> Tekst A dieper duiken: tegel 4 t/m 6	<b>Jagers en boeren</b> Deel 2: tegel 4 t/m 6			<b>Nederland (6)</b> (toets tegel 1)
3	<b>Het leven van rendierjagers</b> Tekst B basis: tegel 7 t/m 9	<b>Jagers en boeren</b> Deel 3: tegel 7 t/m 9			<b>Kaart van je woonplek (5)</b> <b>Nederland (6)</b> (tegel 2)
4	<b>Het leven van rendierjagers</b> Tekst B dieper duiken: tegel 10 t/m 12	<b>Jagers en boeren</b> Deel 4: tegel 10 t/m 12			<b>Nederland (6)</b> (toets tegel 2)
5	<b>Afsluitweek:</b> toets/extra tekst/etc.	<b>Afsluitweek:</b> toets/presentaties			
6		<b>Wereld vol verhalen</b> <i>Project i.c.m. de kinderboekenweek</i>		<b>Tekst typen</b> (les 1)	
7		<b>Wereld vol verhalen</b> <i>Project i.c.m. de kinderboekenweek</i>			<b>Kaart van je woonplek (5)</b> <b>Nederland (6)</b> (tegel 3)
8					<b>Nederland (6)</b> (toets tegel 3)
9	<b>Herfstvakantie</b>				
10	<b>Helden van de buurt</b> Tekst A basis: tegel 1 t/m 3	<b>Bijzondere beroepen</b> Deel 1: tegel 1 t/m 3			<b>Kaart van je woonplek (5)</b> <b>Nederland (6)</b> (tegel 4)
11	<b>Helden van de buurt</b> Tekst B dieper duiken: tegel 4 t/m 6	<b>Bijzondere beroepen</b> Deel 2: tegel 4 t/m 6			<b>Nederland (6)</b> (toets tegel 4)

Week/ Methode	Lezen	Wereld	Burgerschap	Digi	Topo
12	<b>Helden van de buurt</b> Tekst B basis: tegel 7 t/m 9	<b>Bijzondere beroepen</b> Deel 3: tegel 7 t/m 9		<b>Presentaties maken</b> (les 2)	
13	<b>Helden van de buurt</b> Tekst B dieper duiken: tegel 10 t/m 12	<b>Bijzondere beroepen</b> Deel 4: tegel 10 t/m 12			<b>Kaart van je woonplek (5)</b> <b>Nederland (6)</b> (tegel 5)
14	<b>Afsluitweek:</b> toets/extra tekst/etc.	<b>Afsluitweek:</b> toets/presentaties			<b>Nederland (6)</b> (toets tegel 5)
15				<b>Dit was het nieuws</b> (les 3)	
16		<b>Kijk op kunst</b> (optioneel project)			<b>Kaart van je woonplek (5)</b> <b>Nederland (6)</b> (tegel 6)
17		<b>Kijk op kunst</b> (optioneel project)			<b>Nederland (6)</b> (toets tegel 6)
18 19	<b>Kerstvakantie</b>				
20	<b>Twee kanten van wind</b> Tekst A basis: tegel 1 t/m 3	<b>De kracht van wind</b> Deel 1: tegel 1 t/m 3		<b>Wat is reclame?</b> (les 4)	
21	<b>Twee kanten van wind</b> Tekst A dieper duiken: tegel 4 t/m 6	<b>De kracht van wind</b> Deel 2: tegel 4 t/m 6			<b>Kaart van je woonplek (5)</b> <b>Nederland (6)</b> (tegel 7)
22	<b>Twee kanten van wind</b> Tekst B basis: tegel 7 t/m 9	<b>De kracht van wind</b> Deel 3: tegel 7 t/m 9			<b>Nederland (6)</b> (toets tegel 7)
23	<b>Twee kanten van wind</b> Tekst B dieper duiken: tegel 10 t/m 12	<b>De kracht van wind</b> Deel 4: tegel 10 t/m 12		<b>Foto's maken</b> (les 5)	































Week/ Methode	Lezen	Wereld	Burgerschap	Digi	Topo
24	<b>Afsluitweek:</b> toets/extra tekst/etc.	<b>Afsluitweek:</b> toets/presentaties			<b>Kaart van je woonplek (5) Nederland (6)</b> (tegel 8)
25	<b>Rome</b> Tekst A basis: tegel 1 t/m 3	<b>Grieken en Romeinen</b> Deel 1: tegel 1 t/m 3			<b>Nederland (6)</b> (toets tegel 8)
26	<b>Voorjaarsvakantie</b>				
27	<b>Rome</b> Tekst A dieper duiken: tegel 4 t/m 6	<b>Grieken en Romeinen</b> Deel 2: tegel 4 t/m 6			<b>Kaart van je woonplek (5) Nederland (6)</b> (tegel 9)
28	<b>Rome</b> Tekst B basis: tegel 7 t/m 9	<b>Grieken en Romeinen</b> Deel 3: tegel 7 t/m 9			<b>Nederland (6)</b> (toets tegel 9)
29	<b>Rome</b> Tekst B dieper duiken: tegel 10 t/m 12	<b>Grieken en Romeinen</b> Deel 4: tegel 10 t/m 12		<b>Toetsenbord</b> (les 6)	
30	<b>Afsluitweek:</b> toets/extra tekst/etc.	<b>Afsluitweek:</b> toets/presentaties			<b>Kaart van je woonplek (5) Nederland (6)</b> (tegel 10)
31	<b>Wie is de baas?</b> Tekst A basis: tegel 1 t/m 3		<b>Wat een geregel!</b> Deel 1: tegel 1 t/m 3		<b>Nederland (6)</b> (toets tegel 10)
32	<b>Wie is de baas?</b> Tekst A dieper duiken: tegel 4 t/m 6		<b>Wat een geregel!</b> Deel 2: tegel 4 t/m 6	<b>Nepnieuws</b> (les 7)	
33	<b>Wie is de baas?</b> Tekst B basis: tegel 7 t/m 9		<b>Wat een geregel!</b> Deel 3: tegel 7 t/m 9		<b>Kaart van je woonplek (5) Nederland (6)</b> (tegel 11)
34	<b>Wie is de baas?</b> Tekst B dieper duiken: tegel 10 t/m 12		<b>Wat een geregel!</b> Deel 4: tegel 10 t/m 12		<b>Nederland (6)</b> (toets tegel 11)

Week/ Methode	Lezen	Wereld	Burgerschap	Digi	Topo
35	<b>Afsluitweek:</b> toets/extra tekst/etc.		<b>Afsluitweek:</b> toets/presentaties	<b>Zoeken op internet</b> (les 8)	<b>Kaart van je woonplek (5) Nederland (6)</b> (tegel 9)
36 37	<b>Meivakantie</b>				
38	<b>Mens, dier en plant</b> Tekst A basis: tegel 1 t/m 3	<b>Het milieu op aarde</b> Deel 1: tegel 1 t/m 3			<b>Kaart van je woonplek (5) Nederland (6)</b> (tegel 12)
39	<b>Mens, dier en plant</b> Tekst A dieper duiken: tegel 4 t/m 6	<b>Het milieu op aarde</b> Deel 2: tegel 4 t/m 6			<b>Nederland (6)</b> (toets tegel 12)
40	<b>Mens, dier en plant</b> Tekst B basis: tegel 7 t/m 9	<b>Het milieu op aarde</b> Deel 3: tegel 7 t/m 9		<b>Social media</b> (les 9)	<b>Kaart van je woonplek (5)</b> (toets)
41	<b>Mens, dier en plant</b> Tekst B ieper duiken: tegel 10 t/m 12	<b>Het milieu op aarde</b> Deel 4: tegel 10 t/m 12			<b>Nederland (6)</b> (tegel 13)
42	<b>Afsluitweek:</b> toets/extra tekst/etc.	<b>Afsluitweek:</b> toets/presentaties			<b>Nederland (6)</b> (toets tegel 13)
43	<b>Dieren in alle soorten en maten</b> Tekst A basis: tegel 1 t/m 3	<b>Het rijk van planten en dieren</b> Deel 1: tegel 1 t/m 3		<b>Cyberpesten</b> (les 10)	
44	<b>Dieren in alle soorten en maten</b> Tekst A dieper duiken: tegel 4 t/m 6	<b>Het rijk van planten en dieren</b> Deel 2: tegel 4 t/m 6			<b>Nederland (6)</b> (tegel 14)
45	<b>Dieren in alle soorten en maten</b> Tekst B basis: tegel 7 t/m 9	<b>Het rijk van planten en dieren</b> Deel 3: tegel 7 t/m 9			<b>Nederland (6)</b> (toets tegel 14)

Week/ Methode	Lezen	Wereld	Burgerschap	Digi	Topo
46	<b>Dieren in alle soorten en maten</b> Tekst B dieper duiken: tegel 10 t/m 12	<b>Het rijk van planten en dieren</b> Deel 4: tegel 10 t/m 12		<b>Fijn internetten</b> (les 11)	
47	<b>Afsluitweek:</b> toets/extra tekst/etc.	<b>Afsluitweek:</b> toets/presentaties		<b>Wat is programmeren</b> (les 12)	
48	<b>Einde schooljaar</b>				

Groep 7/8 (schooljaar 2024-2025)

Jaaroverzicht Faqta Wereld versie 2

	Wereld	Burgerschap	Lezen	Digi	Topo	Projecten
Periode 1 <b>Geschiedenis &amp; Tijd</b>	 Veroveraars (7)		 Vikingen	 De wereld in je hand	 Europa (7) Wereld (8)	 Wereld vol verhalen
Periode 2 <b>Werken &amp; Beroepen</b>	 (Samen)werken in Europa (7)		 Genoeg werk voor iedereen?	 De wereld in je hand	 Europa (7) Wereld (8)	 Kijk op kunst
Periode 3 <b>Weer &amp; Seizoenen</b>	 De kracht van het weer (7)		 Het weer is overal anders	 De wereld in je hand	 Europa (7) Wereld (8)	
Periode 4 <b>Geschiedenis &amp; Tijd</b>	 Nieuwe steden (7)		 De baas van de stad	 De wereld in je hand	 Europa (7) Wereld (8)	
Periode 4 <b>Burgerschap &amp; Maatschappij</b>		 De toekomst van Nederland (8)	 In je recht staan	 De wereld in je hand	 Europa (7) Wereld (8)	
Periode 5 <b>Aarde &amp; Wetenschap</b>	 De aarde in beweging (8)		 Duurzame ontwikkeling	 De wereld in je hand	 Europa (7) Wereld (8)	
Periode 5 <b>Geschiedenis &amp; Tijd</b>	 Alles moet anders (7)		 Op ontdekkingsreis	 De wereld in je hand	 Europa (7) Wereld (8)	

Maandag	Dinsdag	Woensdag	Donderdag	Vrijdag
Start van de week	Zelfstandig lezen	Zelfstandig lezen	Zelfstandig lezen	Zelfstandig lezen
Rekenen	Taal	Rekenen	Rekenen	Rekenen
Buiten spelen	Buiten spelen	Buiten spelen	Buiten spelen	Buiten spelen
Taal	Begrijpend lezen	Taal	Begrijpend lezen	Taal
Spelling	Rekenen	Topografie	Zelfstandig werken	Gym
Middag	Middag	Middag	Middag	Middag
Gym	Wereldoriëntatie	Materialen klaarleggen voor proefje	Wereldoriëntatie	Digitale geletterdheid
Engels	Muziek		Spelling	Handvaardigheid



**Groep 7/8 (schooljaar 2024-2025) - Weekoverzicht Faqta Wereld versie 2**

<b>Week/ Methode</b>	<b>Lezen</b>	<b>Wereld</b>	<b>Burgerschap</b>	<b>Digi</b>	<b>Topo</b>
<b>1</b>	<b>De Vikingen</b> Tekst A basis: tegel 1 t/m 3	<b>Veroveraars</b> Deel 1: tegel 1 t/m 3			<b>Europa (7)</b> <b>Wereld (8)</b> (tegel 1)
<b>2</b>	<b>De Vikingen</b> Tekst A dieper duiken: tegel 4 t/m 6	<b>Veroveraars</b> Deel 2: tegel 4 t/m 6			<b>Europa (7)</b> <b>Wereld (8)</b> (toets)
<b>3</b>	<b>De Vikingen</b> Tekst B basis: tegel 7 t/m 9	<b>Veroveraars</b> Deel 3: tegel 7 t/m 9			<b>Europa (7)</b> <b>Wereld (8)</b> (tegel 2)
<b>4</b>	<b>De Vikingen</b> Tekst B dieper duiken: tegel 10 t/m 12	<b>Veroveraars</b> Deel 4: tegel 10 t/m 12			<b>Europa (7)</b> <b>Wereld (8)</b> (toets)
<b>5</b>	<b>Afsluitweek:</b> toets/extra tekst/etc.	<b>Afsluitweek:</b> toets/presentaties			
<b>6</b>		<b>Wereld vol verhalen</b> <i>Project i.c.m. de kinderboekenweek</i>		<b>Tekst typen</b> (les 1)	
<b>7</b>		<b>Wereld vol verhalen</b> <i>Project i.c.m. de kinderboekenweek</i>			<b>Europa (7)</b> <b>Wereld (8)</b> (tegel 3)
<b>8</b>					<b>Europa (7)</b> <b>Wereld (8)</b> (toets)
<b>9</b>	<b>Herfstvakantie</b>				
<b>10</b>	<b>Genoeg werk voor iedereen?</b> Tekst A basis: tegel 1 t/m 3	<b>(Samen)werken in Europa</b> Deel 1: tegel 1 t/m 3			<b>Europa (7)</b> <b>Wereld (8)</b> (tegel 4)
<b>11</b>	<b>Genoeg werk voor iedereen?</b> Tekst A dieper duiken: tegel 4 t/m 6	<b>(Samen)werken in Europa</b> Deel 2: tegel 4 t/m 6			<b>Europa (7)</b> <b>Wereld (8)</b> (toets)
<b>12</b>	<b>Genoeg werk voor iedereen?</b> Tekst B basis: tegel 7 t/m 9	<b>(Samen)werken in Europa</b> Deel 3: tegel 7 t/m 9		<b>Presentaties maken</b> (les 2)	

Week/ Methode	Lezen	Wereld	Burgerschap	Digi	Topo
13	<b>Genoeg werk voor iedereen?</b> Tekst B dieper duiken: tegel 10 t/m 12	<b>(Samen)werken in Europa</b> Deel 4: tegel 10 t/m 12			<b>Europa (7)</b> <b>Wereld (8)</b> (tegel 5)
14	<b>Afsluitweek:</b> toets/extra tekst/etc.	<b>Afsluitweek:</b> toets/presentaties			<b>Europa (7)</b> <b>Wereld (8)</b> (toets)
15				<b>E-mail</b> (les 3)	
16		<b>Kijk op kunst</b> (optioneel project)			<b>Europa (7)</b> <b>Wereld (8)</b> (tegel 6)
17		<b>Kijk op kunst</b> (optioneel project)			<b>Europa (7)</b> <b>Wereld (8)</b> (toets)
18 19	<b>Kerstvakantie</b>				
20	<b>Het weer is overal anders</b> Tekst A basis: tegel 1 t/m 3	<b>De kracht van het weer</b> Deel 1: tegel 1 t/m 3		<b>Jouw grens of mijn grens?</b> (les 4)	
21	<b>Het weer is overal anders</b> Tekst A dieper duiken: tegel 4 t/m 6	<b>De kracht van het weer</b> Deel 2: tegel 4 t/m 6			<b>Europa (7)</b> <b>Wereld (8)</b> (tegel 7)
22	<b>Het weer is overal anders</b> Tekst B basis: tegel 7 t/m 9	<b>De kracht van het weer</b> Deel 3: tegel 7 t/m 9			<b>Europa (7)</b> <b>Wereld (8)</b> (toets)
23	<b>Het weer is overal anders</b> Tekst B dieper duiken: tegel 10 t/m 12	<b>De kracht van het weer</b> Deel 4: tegel 10 t/m 12		<b>Smartphone</b> (les 5)	
24	<b>Afsluitweek:</b> toets/extra tekst/etc.	<b>Afsluitweek:</b> toets/presentaties			<b>Europa (7)</b> <b>Wereld (8)</b> (tegel 8)
25	<b>Baas van de stad</b> Tekst A basis: tegel 1 t/m 3	<b>Nieuwe steden</b> Deel 1: tegel 1 t/m 3			<b>Europa (7)</b> <b>Wereld (8)</b> (toets)
26	<b>Voorjaarsvakantie</b>				

Week/ Methode	Lezen	Wereld	Burgerschap	Digi	Topo
27	<b>Baas van de stad</b> Tekst A dieper duiken: tegel 4 t/m 6	<b>Nieuwe steden</b> Deel 2: tegel 4 t/m 6			<b>Europa (7)</b> <b>Wereld (8)</b> (tegel 9)
28	<b>Baas van de stad</b> Tekst B basis: tegel 7 t/m 9	<b>Nieuwe steden</b> Deel 3: tegel 7 t/m 9			<b>Europa (7)</b> <b>Wereld (8)</b> (toets)
29	<b>Baas van de stad</b> Tekst B dieper duiken: tegel 10 t/m 12	<b>Nieuwe steden</b> Deel 4: tegel 10 t/m 12		<b>Niets is gratis</b> (les 6)	
30	<b>Afsluitweek:</b> toets/extra tekst/etc.	<b>Afsluitweek:</b> toets/presentaties			<b>Europa (7)</b> <b>Wereld (8)</b> (tegel 10)
31	<b>In je recht staan</b> Tekst A basis: tegel 1 t/m 3		<b>De toekomst van Nederland</b> Deel 1: tegel 1 t/m 3		<b>Europa (7)</b> <b>Wereld (8)</b> (toets)
32	<b>In je recht staan</b> Tekst A dieper duiken: tegel 4 t/m 6		<b>De toekomst van Nederland</b> Deel 2: tegel 4 t/m 6	<b>Viral gaan</b> (les 7)	
33	<b>In je recht staan</b> Tekst B basis: tegel 7 t/m 9		<b>De toekomst van Nederland</b> Deel 3: tegel 7 t/m 9		<b>Europa (7)</b> <b>Wereld (8)</b> (tegel 11)
34	<b>In je recht staan</b> Tekst B dieper duiken: tegel 10 t/m 12		<b>De toekomst van Nederland</b> Deel 4: tegel 10 t/m 12		<b>Europa (7)</b> <b>Wereld (8)</b> (toets)
35	<b>Afsluitweek:</b> toets/extra tekst/etc.		<b>Afsluitweek:</b> toets/presentaties	<b>Digitale voetafdruk</b> (les 8)	
36 37	<b>Meivakantie</b>				
38	<b>Duurzame ontwikkeling</b> Tekst A basis: tegel 1 t/m 3	<b>De aarde in beweging</b> Deel 1: tegel 1 t/m 3			<b>Europa (7)</b> <b>Wereld (8)</b> (tegel 12)

Week/ Methode	Lezen	Wereld	Burgerschap	Digi	Topo
39	<b>Duurzame ontwikkeling</b> Tekst A dieper duiken: tegel 4 t/m 6	<b>De aarde in beweging</b> Deel 2: tegel 4 t/m 6			<b>Europa (7) Wereld (8)</b> (toets)
40	<b>Duurzame ontwikkeling</b> Tekst B basis: tegel 7 t/m 9	<b>De aarde in beweging</b> Deel 3: tegel 7 t/m 9		<b>Nepnieuws</b> (les 9)	
41	<b>Duurzame ontwikkeling</b> Tekst B dieper duiken: tegel 10 t/m 12	<b>De aarde in beweging</b> Deel 4: tegel 10 t/m 12			<b>Europa (7) Wereld (8)</b> (tegel 13)
42	<b>Afsluitweek:</b> toets/extra tekst/etc.	<b>Afsluitweek:</b> toets/presentaties			<b>Europa (7) Wereld (8)</b> (toets)
43	<b>Op ontdekkingsreis</b> Tekst A basis: tegel 1 t/m 3	<b>Alles moet anders</b> Deel 1: tegel 1 t/m 3		<b>Online shoppen</b> (les 10)	
44	<b>Op ontdekkingsreis</b> Tekst A dieper duiken: tegel 4 t/m 6	<b>Alles moet anders</b> Deel 2: tegel 4 t/m 6			<b>Europa (7)</b> (tegel 14)
45	<b>Op ontdekkingsreis</b> Tekst B basis: tegel 7 t/m 9	<b>Alles moet anders</b> Deel 3: tegel 7 t/m 9			<b>Europa (7)</b> (toets)
46	<b>Op ontdekkingsreis</b> Tekst B dieper duiken: tegel 10 t/m 12	<b>Alles moet anders</b> Deel 4: tegel 10 t/m 12		<b>Computers aansturen</b> (les 11)	
47	<b>Afsluitweek:</b> toets/extra tekst/etc.	<b>Afsluitweek:</b> toets/presentaties		<b>Leren programmeren</b> (les 12)	
48	<b>Einde schooljaar</b>				

# Faqa Combinatieplanning 2025/2026












# Versie 2

	Groep 1/2	Groep 3/4	Groep 5/6	Groep 7/8
Periode 1 Weer & Seizoenen	<ul style="list-style-type: none"> <li>Kriebelbeestjes</li> </ul>	<ul style="list-style-type: none"> <li>Dieren om ons heen</li> </ul>	<ul style="list-style-type: none"> <li>De kracht van water</li> <li>Lezen: Onweer</li> </ul>	<ul style="list-style-type: none"> <li>Weer voorspelt</li> <li>Lezen: Wat wordt het weer?</li> </ul>
Periode 2 Variatie	<ul style="list-style-type: none"> <li>Bij mij thuis</li> </ul>	<ul style="list-style-type: none"> <li>Kalenders en feesten</li> </ul>	<ul style="list-style-type: none"> <li>Op het menu</li> <li>Lezen: Eet smakelijk</li> </ul>	<ul style="list-style-type: none"> <li>Werken tot je erbij neervalt</li> <li>Lezen: Werken tot je erbij neervalt</li> </ul>
Periode 3 Werken & Beroepen	<ul style="list-style-type: none"> <li>Sporten is top</li> </ul>	<ul style="list-style-type: none"> <li>Een team, een taak</li> <li>Lezen: Samenwerken</li> </ul>	<ul style="list-style-type: none"> <li>Van boer tot piloot</li> <li>Lezen: Transport</li> </ul>	<ul style="list-style-type: none"> <li>Eerlijk verdeeld?</li> <li>Lezen: Waar komt voedsel vandaan?</li> </ul>
Periode 4 Geschiedenis & Tijd	<ul style="list-style-type: none"> <li>Alles groeit</li> </ul>	<ul style="list-style-type: none"> <li>Prinsen en prinsessen</li> </ul>	<ul style="list-style-type: none"> <li>Gouden Eeuw?</li> <li>Lezen: Vaar mee met de VOC</li> </ul>	<ul style="list-style-type: none"> <li>Wereldoorlogen en Holocaust</li> <li>Lezen: Holocaust en concentratiekampen</li> </ul>
Periode 4 Burgerschap & Maatschappij	<ul style="list-style-type: none"> <li>Samen spelen, samen delen</li> </ul>	<ul style="list-style-type: none"> <li>Jezelf zijn</li> <li>Lezen: Iedereen uniek</li> </ul>	<ul style="list-style-type: none"> <li>Leven in vrijheid</li> <li>Lezen: Is dat eerlijk?</li> </ul>	<ul style="list-style-type: none"> <li>Onze democratie</li> <li>Lezen: Vrijheidsstrijders</li> </ul>
Periode 5 Aarde & Wetenschap	<ul style="list-style-type: none"> <li>Op reis</li> </ul>	<ul style="list-style-type: none"> <li>Aardig voor de aarde</li> </ul>	<ul style="list-style-type: none"> <li>De aarde van een afstand</li> <li>Lezen: In de ruimte</li> </ul>	<ul style="list-style-type: none"> <li>De allerkleinsten op aarde</li> <li>Lezen: Micro-organismen</li> </ul>
Periode 5 Geschiedenis & Tijd Groep 5 t/m 8		<ul style="list-style-type: none"> <li>Onderweg</li> <li>Lezen: Hoger, sneller, verder</li> </ul>	<ul style="list-style-type: none"> <li>Op zoek naar vrijheid</li> <li>Lezen: De Franse tijd</li> </ul>	<ul style="list-style-type: none"> <li>Leven zonder YouTube</li> <li>Lezen: Oost vs. West</li> </ul>
Digitale geletterdheid & Mediawijsheid	<ul style="list-style-type: none"> <li>Overall computers</li> </ul>	<ul style="list-style-type: none"> <li>Mijn computer en ik</li> </ul>	<ul style="list-style-type: none"> <li>Digi basis</li> </ul>	<ul style="list-style-type: none"> <li>De wereld in je hand</li> </ul>
Topografie & Kaartvaardigheden			<ul style="list-style-type: none"> <li>Kaart van je woonplek</li> <li>Nederland op de kaart</li> </ul>	<ul style="list-style-type: none"> <li>Europa op de kaart</li> <li>De wereld op de kaart</li> </ul>

Wil je meer informatie over de jaarplanning? Neem dan contact op via [onderwijsadvies@faqa.nl](mailto:onderwijsadvies@faqa.nl) of met je eigen adviseur.

Groep 1/2 (schooljaar 2025-2026)

Jaaroverzicht Faqta Wereld versie 2

	Wereld	Burgerschap	Digi	Projecten
Periode 1 <b>Planten &amp; Dieren</b>	 Kriebelbeestjes			 Klimaat, hoezo?
Periode 2 <b>Wonen &amp; Culturen</b>	 Bij mij thuis			 De kracht van muziek
Periode 3 <b>Eten &amp; Sport</b>	 Sporten is top			
Periode 4 <b>Lichaam &amp; Gezondheid</b>	 Alles groeit		 Overal computers	
Periode 4 <b>Burgerschap &amp; Maatschappij</b>		 Samen spelen, samen delen		
Periode 5 <b>Reizen &amp; Vakantie</b>	 Op reis		 Overal computers	
Periode 5 <b>Project</b>				 Reis door de ruimte

Groep 1/2 (schooljaar 2025-2026) - Weekoverzicht Faqta Wereld versie 2

Week/ Methode	Lezen	Wereld	Burgerschap	Digi
1		<b>Kriebelbeestjes</b> Deel 1: tegel 1 t/m 3		
2		<b>Kriebelbeestjes</b> Deel 2: tegel 4 t/m 6		
3		<b>Kriebelbeestjes</b> Deel 3: tegel 7 t/m 9		
4		<b>Kriebelbeestjes</b> Deel 4: tegel 10 t/m 12		
5		<b>Afsluitweek</b> Bekijk de afsluitings- activiteiten per deel		
6		<b>Klimaat, hoezo?</b> <i>(optioneel project)</i>		
7		<b>Klimaat, hoezo?</b> <i>(optioneel project)</i>		
8				
9	<b>Herfstvakantie</b>			
10		<b>Bij mij thuis</b> Deel 1: tegel 1 t/m 3		
11		<b>Bij mij thuis</b> Deel 2: tegel 4 t/m 6		
12		<b>Bij mij thuis</b> Deel 3: tegel 7 t/m 9		
13		<b>Bij mij thuis</b> Deel 4: tegel 10 t/m 12		
14		<b>Afsluitweek</b> Bekijk de afsluitings- activiteiten per deel		

Week/ Methode	Lezen	Wereld	Burgerschap	Digi
15				
16		<b>De kracht van muziek</b> <i>(optioneel project)</i>		
17		<b>De kracht van muziek</b> <i>(optioneel project)</i>		
18 19	<b>Kerstvakantie</b>			
20		<b>Sporten is top</b> tegel 1 t/m 3		
21		<b>Sporten is top</b> Deel 2: tegel 4 t/m 6		
22		<b>Sporten is top</b> Deel 3: tegel 7 t/m 9		
23		<b>Sporten is top</b> Deel 4: tegel 10 t/m 12		
24		<b>Afsluitweek</b> Bekijk de afsluitings-activiteiten per deel		
25		<b>Alles groeit</b> Deel 1: tegel 1 t/m 3		
26	<b>Voorjaarsvakantie</b>			
27		<b>Alles groeit</b> Deel 2: tegel 4 t/m 6		<b>computers in huis</b> (les 3)
28		<b>Alles groeit</b> Deel 3: tegel 7 t/m 9		
29		<b>Alles groeit</b> Deel 4: tegel 10 t/m 12		



Week/ Methode	Lezen	Wereld	Burgerschap	Digi
30		<b>Afsluitweek</b> Bekijk de afsluitings-activiteiten per deel		
31			<b>Samen spelen, samen delen</b> Deel 1: tegel 1 t/m 3	
32			<b>Samen spelen, samen delen</b> Deel 2: tegel 4 t/m 6	
33			<b>Samen spelen, samen delen</b> Deel 3: tegel 7 t/m 9	
34			<b>Samen spelen, samen delen</b> Deel 4: tegel 10 t/m 12	
35			<b>Afsluitweek</b> Bekijk de afsluitings-activiteiten per deel	
36 37	<b>Meivakantie</b>			
38		<b>Op reis</b> Deel 1: tegel 1 t/m 3		<b>spelen met computers</b> (les 4)
39		<b>Op reis</b> Deel 2: tegel 4 t/m 6		
40		<b>Op reis</b> Deel 3: tegel 7 t/m 9		
41		<b>Op reis</b> Deel 4: tegel 10 t/m 12		

Week/ Methode	Lezen	Wereld	Burgerschap	Digi
42		<b>Afsluitweek</b> Bekijk de afsluitings-activiteiten per deel		
43				
44		<b>Reis door de ruimte</b> <i>(optioneel project)</i>		
45		<b>Reis door de ruimte</b> <i>(optioneel project)</i>		
46		<b>Reis door de ruimte</b> <i>(optioneel project)</i>		
47		<b>Reis door de ruimte</b> <i>(optioneel project)</i>		
48	<b>Einde schooljaar</b>			

Groep 3/4 (schooljaar 2025-2026)

Jaaroverzicht Faqta Wereld versie 2

	Wereld	Burgerschap	Lezen	Digi	Projecten
Periode 1 <b>Planten &amp; Dieren</b>	 Dieren om ons heen (3)				 Reis door de ruimte
Periode 2 <b>Weer &amp; Seizoenen</b>	 Kalenders en feesten (3)				 De kracht van muziek
Periode 3 <b>Werken &amp; Beroepen</b>	 Een team, een taak (4)		 Samenwerken		
Periode 4 <b>Geschiedenis &amp; Tijd</b>	 Prinsen en prinsessen (3)			 Mijn computer en ik	
Periode 4 <b>Burgerschap &amp; Maatschappij</b>		 Jezelf zijn (4)	 Iedereen uniek		
Periode 5 <b>Aarde &amp; Wetenschap</b>	 Aardig voor de aarde (3)			 Mijn computer en ik	
Periode 5 <b>Reizen &amp; Vakantie</b>	 Onderweg (4)		 Hoger, sneller, verder		 Klimaat, hoezo?






























## Groep 3/4 (schooljaar 2025-2026) - Weekoverzicht Faqta Wereld versie 2

Week/ Methode	Lezen	Wereld	Burgerschap	Digi
1		<b>Dieren om ons heen (3)</b> Deel 1: tegel 1 t/m 3		
2		<b>Dieren om ons heen (3)</b> Deel 2: tegel 4 t/m 6		
3		<b>Dieren om ons heen (3)</b> Deel 3: tegel 7 t/m 9		
4		<b>Dieren om ons heen (3)</b> Deel 4: tegel 10 t/m 12		
5		<b>Afsluitweek:</b> Presentaties/ evalueren		
6		<b>Reis door de ruimte</b> <i>(optioneel project)</i>		
7		<b>Reis door de ruimte</b> <i>(optioneel project)</i>		
8				
9	<b>Herfstvakantie</b>			
10		<b>Kalenders en feesten (3)</b> Deel 1: tegel 1 t/m 3		
11		<b>Kalenders en feesten (3)</b> Deel 2: tegel 4 t/m 6		
12		<b>Kalenders en feesten (3)</b> Deel 3: tegel 7 t/m 9		

Week/ Methode	Lezen	Wereld	Burgerschap	Digi
13		<b>Kalenders en feesten (3)</b> Deel 4: tegel 10 t/m 12		
14		<b>Afsluitweek:</b> Presentaties/ evalueren		
15				
16		<b>De kracht van muziek</b> <i>(optioneel project)</i>		
17		<b>De kracht van muziek</b> <i>(optioneel project)</i>		
18 19	<b>Kerstvakantie</b>			
20	<b>Samenwerken</b> Tekst A basis: tegel 1 t/m 3	<b>Een team, een taak (4)</b> Deel 1: tegel 1 t/m 3		
21		<b>Een team, een taak (4)</b> Deel 2: tegel 4 t/m 6		
22	<b>Samenwerken</b> Tekst B basis: tegel 4 t/m 6	<b>Een team, een taak (4)</b> Deel 3: tegel 7 t/m 9		
23		<b>Een team, een taak (4)</b> Deel 4: tegel 10 t/m 12		
24	<b>Afsluitweek:</b> Extra tekst/evalueren.	<b>Afsluitweek:</b> Presentaties/ evalueren		
25		<b>Prinsen en prinsessen (3)</b> Deel 1: tegel 1 t/m 3		
26	<b>Voorjaarsvakantie</b>			

Week/ Methode	Lezen	Wereld	Burgerschap	Digi
27		<b>Prinsen en prinsessen (3)</b> Deel 2: tegel 4 t/m 6		<b>media om mij heen</b> (les 3)
28		<b>Prinsen en prinsessen (3)</b> Deel 3: tegel 7 t/m 9		
29		<b>Prinsen en prinsessen (3)</b> Deel 4: tegel 10 t/m 12		
30		<b>Afsluitweek:</b> Presentaties/ evalueren		
31	<b>Iedereen uniek</b> Tekst A basis: tegel 1 t/m 3		<b>Jezelf zijn (4)</b> Deel 1: tegel 1 t/m 3	
32			<b>Jezelf zijn (4)</b> Deel 2: tegel 4 t/m 6	
33	<b>Iedereen uniek</b> Tekst B basis: tegel 4 t/m 6		<b>Jezelf zijn (4)</b> Deel 3: tegel 7 t/m 9	
34			<b>Jezelf zijn (4)</b> Deel 4: tegel 10 t/m 12	
35	<b>Afsluitweek:</b> Extra tekst/evalueren..		<b>Afsluitweek:</b> toets/presentaties	
36 37	<b>Meivakantie</b>			
38		<b>Aardig voor de aarde (3)</b> Deel 1: tegel 1 t/m 3		<b>de wereld binnen handbereik</b> (les 4)
39		<b>Aardig voor de aarde (3)</b> Deel 2: tegel 4 t/m 6		

Week/ Methode	Lezen	Wereld	Burgerschap	Digi
40		<b>Aardig voor de aarde (3)</b> Deel 3: tegel 7 t/m 9		
41		<b>Aardig voor de aarde (3)</b> Deel 4: tegel 10 t/m 12		
42		<b>Afsluitweek:</b> Presentaties/ evalueren		
43	<b>Hoger, sneller, verder</b> Tekst A basis: tegel 1 t/m 3	<b>Onderweg (4)</b> Deel 1: tegel 1 t/m 3		
44		<b>Onderweg (4)</b> Deel 2: tegel 4 t/m 6		
45	<b>Hoger, sneller, verder</b> Tekst B basis: tegel 4 t/m 6	<b>Onderweg (4)</b> Deel 3: tegel 7 t/m 9		
46		<b>Onderweg (4)</b> Deel 4: tegel 10 t/m 12		
47	<b>Afsluitweek:</b> Extra tekst/evalueren.	<b>Afsluitweek:</b> Presentaties/ evalueren		
48	<b>Einde schooljaar</b>			

	Wereld	Burgerschap	Lezen	Digi	Topo	Projecten
Periode 1 <b>Weer &amp; Seizoenen</b>	 De kracht van water (6)		 Onweer	 Het web op	 Kaart woonplek (5) Nederland (6)	 Reis door de ruimte
Periode 2 <b>Eten &amp; Sport</b>	 Op het menu (5)		 Eet smakelijk	 Het web op	 Kaart woonplek (5) Nederland (6)	 De kracht van muziek
Periode 3 <b>Werken &amp; Beroepen</b>	 Van boer tot piloot (6)		 Transport	 Het web op	 Kaart woonplek (5) Nederland (6)	
Periode 4 <b>Geschiedenis &amp; Tijd</b>	 Gouden Eeuw? (6)		 Vaar mee met de VOC	 Het web op	 Kaart woonplek (5) Nederland (6)	
Periode 4 <b>Burgerschap &amp; Maatschappij</b>		 Leven in vrijheid (5)	 Is dat eerlijk?	 Het web op	 Kaart woonplek (5) Nederland (6)	
Periode 5 <b>Aarde &amp; Wetenschap</b>	 De aarde van een afstand (5)		 In de ruimte	 Het web op	 Kaart woonplek (5) Nederland (6)	
Periode 5 <b>Geschiedenis &amp; Tijd</b>	 Op zoek naar vrijheid (6)		 De Franse tijd		 Kaart woonplek (5) Nederland (6)	



Maandag	Dinsdag	Woensdag	Donderdag	Vrijdag
Start van de week	Zelfstandig lezen	Zelfstandig lezen	Zelfstandig lezen	Zelfstandig lezen
Rekenen	Taal	Rekenen	Rekenen	Rekenen
Buiten spelen	Buiten spelen	Buiten spelen	Buiten spelen	Buiten spelen
Taal	Begrijpend lezen	Taal	Begrijpend lezen	Taal
Spelling	Rekenen	Topografie	Zelfstandig werken	Gym
Middag	Middag	Middag	Middag	Middag
Gym	Wereldoriëntatie	Materialen klaarleggen voor proefje	Wereldoriëntatie	Digitale geletterdheid
Engels	Muziek		Spelling	Handvaardigheid































**Groep 5/6 (schooljaar 2025-2026) - Weekoverzicht Faqta Wereld versie 2**

<b>Week/ Methode</b>	<b>Lezen</b>	<b>Wereld</b>	<b>Burgerschap</b>	<b>Digi</b>	<b>Topo</b>
<b>1</b>	<b>Onweer</b> Tekst A basis: tegel 1 t/m 3	<b>De kracht van water</b> Deel 1: tegel 1 t/m 3			<b>Kaart van je woonplek (5)</b> <b>Nederland (6)</b> (tegel 1)
<b>2</b>	<b>Onweer</b> Tekst A dieper duiken: tegel 4 t/m 6	<b>De kracht van water</b> Deel 2: tegel 4 t/m 6			<b>Nederland (6)</b> (toets tegel 1)
<b>3</b>	<b>Onweer</b> Tekst B basis: tegel 7 t/m 9	<b>De kracht van water</b> Deel 3: tegel 7 t/m 9			<b>Kaart van je woonplek (5)</b> <b>Nederland (6)</b> (tegel 2)
<b>4</b>	<b>Onweer</b> Tekst B dieper duiken: tegel 10 t/m 12	<b>De kracht van water</b> Deel 4: tegel 10 t/m 12			<b>Nederland (6)</b> (toets tegel 2)
<b>5</b>	<b>Afsluitweek:</b> toets/extra tekst/etc.	<b>Afsluitweek:</b> toets/presentaties			
<b>6</b>		<b>Reis door de ruimte</b> <i>(optioneel project)</i>		<b>Tekst typen</b> (les 1)	
<b>7</b>		<b>Reis door de ruimte</b> <i>(optioneel project)</i>			<b>Kaart van je woonplek (5)</b> <b>Nederland (6)</b> (tegel 3)
<b>8</b>					<b>Nederland (6)</b> (toets tegel 3)
<b>9</b>	<b>Herfstvakantie</b>				
<b>10</b>	<b>Eet smakelijk</b> Tekst A basis: tegel 1 t/m 3	<b>Op het menu</b> Deel 1: tegel 1 t/m 3			<b>Kaart van je woonplek (5)</b> <b>Nederland (6)</b> (tegel 4)
<b>11</b>	<b>Eet smakelijk</b> Tekst A dieper duiken: tegel 4 t/m 6	<b>Op het menu</b> Deel 2: tegel 4 t/m 6			<b>Nederland (6)</b> (toets tegel 4)
<b>12</b>	<b>Eet smakelijk</b> Tekst B basis: tegel 7 t/m 9	<b>Op het menu</b> Deel 3: tegel 7 t/m 9		<b>Presentaties maken</b> (les 2)	

Week/ Methode	Lezen	Wereld	Burgerschap	Digi	Topo
13	<b>Eet smakelijk</b> Tekst B dieper duiken: tegel 10 t/m 12	<b>Op het menu</b> Deel 4: tegel 10 t/m 12			<b>Kaart van je woonplek (5)</b> <b>Nederland (6)</b> (tegel 5)
14	<b>Afsluitweek:</b> toets/extra tekst/etc.	<b>Afsluitweek:</b> toets/presentaties			<b>Nederland (6)</b> (toets tegel 5)
15				<b>Sneltoetsen</b> (les 3)	
16		<b>De kracht van muziek</b> <i>(optioneel project)</i>			<b>Kaart van je woonplek (5)</b> <b>Nederland (6)</b> (tegel 6)
17		<b>De kracht van muziek</b> <i>(optioneel project)</i>			<b>Nederland (6)</b> (toets tegel 6)
18 19	<b>Kerstvakantie</b>				
20	<b>Transport</b> Tekst A basis: tegel 1 t/m 3	<b>Van boer tot piloot</b> Deel 1: tegel 1 t/m 3		<b>Foto's en video's maken</b> (les 4)	
21	<b>Transport</b> Tekst A dieper duiken: tegel 4 t/m 6	<b>Van boer tot piloot</b> Deel 2: tegel 4 t/m 6			<b>Kaart van je woonplek (5)</b> <b>Nederland (6)</b> (tegel 7)
22	<b>Transport</b> Tekst B basis: tegel 7 t/m 9	<b>Van boer tot piloot</b> Deel 3: tegel 7 t/m 9			<b>Nederland (6)</b> (toets tegel 7)
23	<b>Transport</b> Tekst B dieper duiken: tegel 10 t/m 12	<b>Van boer tot piloot</b> Deel 4: tegel 10 t/m 12		<b>Hou het leuk!</b> (les 5)	
24	<b>Afsluitweek:</b> toets/extra tekst/etc.	<b>Afsluitweek:</b> toets/presentaties			<b>Kaart van je woonplek (5)</b> <b>Nederland (6)</b> (tegel 8)
25	<b>Vaar mee met de VOC</b> Tekst A basis: tegel 1 t/m 3	<b>Gouden Eeuw?</b> Deel 1: tegel 1 t/m 3			<b>Nederland (6)</b> (toets tegel 8)
26					

Week/ Methode	Lezen	Wereld	Burgerschap	Digi	Topo
27	<b>Vaar mee met de VOC</b> Tekst A dieper duiken: tegel 4 t/m 6	<b>Gouden Eeuw?</b> Deel 2: tegel 4 t/m 6			<b>Kaart van je woonplek (5)</b> <b>Nederland (6)</b> (tegel 9)
28	<b>Vaar mee met de VOC</b> Tekst B basis: tegel 7 t/m 9	<b>Gouden Eeuw?</b> Deel 3: tegel 7 t/m 9			<b>Nederland (6)</b> (toets tegel 9)
29	<b>Vaar mee met de VOC</b> Tekst B dieper duiken: tegel 10 t/m 12	<b>Gouden Eeuw?</b> Deel 4: tegel 10 t/m 12		<b>Veilig surfen</b> (les 6)	
30	<b>Afsluitweek:</b> toets/extra tekst/etc.	<b>Afsluitweek:</b> toets/presentaties			<b>Kaart van je woonplek (5)</b> <b>Nederland (6)</b> (tegel 10)
31	<b>Is dat eerlijk?</b> Tekst A basis: tegel 1 t/m 3		<b>Leven in vrijheid</b> Deel 1: tegel 1 t/m 3		<b>Nederland (6)</b> (toets tegel 10)
32	<b>Is dat eerlijk?</b> Tekst A dieper duiken: tegel 4 t/m 6		<b>Leven in vrijheid</b> Deel 2: tegel 4 t/m 6	<b>Reclame</b> (les 7)	
33	<b>Is dat eerlijk?</b> Tekst B basis: tegel 7 t/m 9		<b>Leven in vrijheid</b> Deel 3: tegel 7 t/m 9		<b>Kaart van je woonplek (5)</b> <b>Nederland (6)</b> (tegel 11)
34	<b>Is dat eerlijk?</b> Tekst B dieper duiken: tegel 10 t/m 12		<b>Leven in vrijheid</b> Deel 4: tegel 10 t/m 12		<b>Nederland (6)</b> (toets tegel 11)
35	<b>Afsluitweek:</b> toets/extra tekst/etc.		<b>Afsluitweek:</b> toets/presentaties	<b>Social media</b> (les 8)	
36 37	<b>Meivakantie</b>				
38	<b>In de ruimte</b> Tekst A basis: tegel 1 t/m 3	<b>De aarde van een afstand</b> Deel 1: tegel 1 t/m 3			<b>Kaart van je woonplek (5)</b> <b>Nederland (6)</b> (tegel 12)

Week/ Methode	Lezen	Wereld	Burgerschap	Digi	Topo
39	<b>In de ruimte</b> Tekst A dieper duiken: tegel 4 t/m 6	<b>De aarde van een afstand</b> Deel 2: tegel 4 t/m 6			<b>Nederland (6)</b> (toets tegel 12)
40	<b>In de ruimte</b> Tekst B basis: tegel 7 t/m 9	<b>De aarde van een afstand</b> Deel 3: tegel 7 t/m 9		<b>Vraag het internet</b> (les 9)	<b>Kaart van je woonplek (5)</b> (toets)
41	<b>In de ruimte</b> Tekst B dieper duiken: tegel 10 t/m 12	<b>De aarde van een afstand</b> Deel 4: tegel 10 t/m 12			<b>Nederland (6)</b> (tegel 13)
42	<b>Afsluitweek:</b> toets/extra tekst/etc.	<b>Afsluitweek:</b> toets/presentaties			<b>Nederland (6)</b> (toets tegel 13)
43	<b>De Franse tijd</b> Tekst A basis: tegel 1 t/m 3	<b>Op zoek naar vrijheid</b> Deel 1: tegel 1 t/m 3		<b>Kunstmatige intelligentie</b> (les 10)	
44	<b>De Franse tijd</b> Tekst A dieper duiken: tegel 4 t/m 6	<b>Op zoek naar vrijheid</b> Deel 2: tegel 4 t/m 6			<b>Nederland (6)</b> (tegel 14)
45	<b>De Franse tijd</b> Tekst B basis: tegel 7 t/m 9	<b>Op zoek naar vrijheid</b> Deel 3: tegel 7 t/m 9			<b>Nederland (6)</b> (toets tegel 14)
46	<b>De Franse tijd</b> Tekst B dieper duiken: tegel 10 t/m 12	<b>Op zoek naar vrijheid</b> Deel 4: tegel 10 t/m 12		<b>Wat is data?</b> (les 11)	
47	<b>Afsluitweek:</b> toets/extra tekst/etc.	<b>Afsluitweek:</b> toets/presentaties		<b>Leren programmeren</b> (les 12)	
48	<b>Einde schooljaar</b>				

	Wereld	Burgerschap	Lezen	Digi	Topo	Projecten
Periode 1 <b>Weer &amp; Seizoenen</b>	 Weer voorspelt (8)		 Wat wordt het weer?	 Als een digibaas	 Europa (7) Wereld (8)	 Reis door de ruimte
Periode 2 <b>Geschiedenis &amp; Tijd</b>	 Werken tot je erbij neervalt (8)		 Werken tot je erbij neervalt	 Als een digibaas	 Europa (7) Wereld (8)	 De kracht van muziek
Periode 3 <b>Werken &amp; Beroepen</b>	 Eerlijk verdeeld? (8)		 Waar komt voedsel vandaan?	 Als een digibaas	 Europa (7) Wereld (8)	
Periode 4 <b>Geschiedenis &amp; Tijd</b>	 Wereldoorlogen en Holocaust (8)		 Holocaust en concentratiekampen	 Als een digibaas	 Europa (7) Wereld (8)	
Periode 4 <b>Burgerschap &amp; Maatschappij</b>		 Onze democratie (7)	 Vrijheidsstrijders	 Als een digibaas	 Europa (7) Wereld (8)	
Periode 5 <b>Aarde &amp; Wetenschap</b>	 De allerkleinsten op aarde (7)		 Micro - organismen	 Als een digibaas	 Europa (7) Wereld (8)	
Periode 5 <b>Geschiedenis &amp; Tijd</b>	 Leven zonder Youtube (8)		 Oost vs. West	 Als een digibaas	 Europa (7) Wereld (8)	

Maandag	Dinsdag	Woensdag	Donderdag	Vrijdag
Start van de week	Zelfstandig lezen	Zelfstandig lezen	Zelfstandig lezen	Zelfstandig lezen
Rekenen	Taal	Rekenen	Rekenen	Rekenen
Buiten spelen	Buiten spelen	Buiten spelen	Buiten spelen	Buiten spelen
Taal	Begrijpend lezen	Taal	Begrijpend lezen	Taal
Spelling	Rekenen	Topografie	Zelfstandig werken	Gym
Middag	Middag	Middag	Middag	Middag
Gym	Wereldoriëntatie	 <p>Materialen klaarleggen voor proefje</p>	Wereldoriëntatie	Digitale geletterdheid
Engels	Muziek		Spelling	Handvaardigheid

**Groep 7/8 (schooljaar 2025-2026) - Weekoverzicht Faqta Wereld versie 2**

<b>Week/ Methode</b>	<b>Lezen</b>	<b>Wereld</b>	<b>Burgerschap</b>	<b>Digi</b>	<b>Topo</b>
<b>1</b>	<b>Wat wordt het weer?</b> Tekst A basis: tegel 1 t/m 3	<b>Weer voorspelt</b> Deel 1: tegel 1 t/m 3			<b>Europa (7) Wereld (8)</b> (tegel 1)
<b>2</b>	<b>Wat wordt het weer?</b> Tekst A dieper duiken: tegel 4 t/m 6	<b>Weer voorspelt</b> Deel 2: tegel 4 t/m 6			<b>Europa (7) Wereld (8)</b> (toets)
<b>3</b>	<b>Wat wordt het weer?</b> Tekst B basis: tegel 7 t/m 9	<b>Weer voorspelt</b> Deel 3: tegel 7 t/m 9			<b>Europa (7) Wereld (8)</b> (tegel 2)
<b>4</b>	<b>Wat wordt het weer?</b> Tekst B dieper duiken: tegel 10 t/m 12	<b>Weer voorspelt</b> Deel 4: tegel 10 t/m 12			<b>Europa (7) Wereld (8)</b> (toets)
<b>5</b>	<b>Afsluitweek:</b> toets/extra tekst/etc.	<b>Afsluitweek:</b> toets/presentaties			
<b>6</b>		<b>Reis door de ruimte</b> <i>(optioneel project)</i>		<b>Tekst typen</b> (les 1)	
<b>7</b>		<b>Reis door de ruimte</b> <i>(optioneel project)</i>			<b>Europa (7) Wereld (8)</b> (tegel 3)
<b>8</b>					<b>Europa (7) Wereld (8)</b> (toets)
<b>9</b>	<b>Herfstvakantie</b>				
<b>10</b>	<b>Werken tot je erbij neervalt</b> Tekst A basis: tegel 1 t/m 3	<b>Werken tot je erbij neervalt</b> Deel 1: tegel 1 t/m 3			<b>Europa (7) Wereld (8)</b> (tegel 4)
<b>11</b>	<b>Werken tot je erbij neervalt</b> Tekst A dieper duiken: tegel 4 t/m 6	<b>Werken tot je erbij neervalt</b> Deel 2: tegel 4 t/m 6			<b>Europa (7) Wereld (8)</b> (toets)



Week/ Methode	Lezen	Wereld	Burgerschap	Digi	Topo
12	<b>Werken tot je erbij neervalt</b> Tekst B basis: tegel 7 t/m 9	<b>Werken tot je erbij neervalt</b> Deel 3: tegel 7 t/m 9		<b>Presentaties maken</b> (les 2)	
13	<b>Werken tot je erbij neervalt</b> Tekst B dieper duiken: tegel 10 t/m 12	<b>Werken tot je erbij neervalt</b> Deel 4: tegel 10 t/m 12			<b>Europa (7)</b> <b>Wereld (8)</b> (tegel 5)
14	<b>Afsluitweek:</b> toets/extra tekst/etc.	<b>Afsluitweek:</b> toets/presentaties			<b>Europa (7)</b> <b>Wereld (8)</b> (toets)
15				<b>#samenonline</b> (les 3)	
16		<b>De kracht van muziek</b> <i>(optioneel project)</i>			<b>Europa (7)</b> <b>Wereld (8)</b> (tegel 6)
17		<b>De kracht van muziek</b> <i>(optioneel project)</i>			<b>Europa (7)</b> <b>Wereld (8)</b> (toets)
18 19	<b>Kerstvakantie</b>				
20	<b>Waar komt voedsel vandaan?</b> Tekst A basis: tegel 1 t/m 3	<b>Eerlijk verdeeld?</b> Deel 1: tegel 1 t/m 3		<b>#open-en-bloot</b> (les 4)	
21	<b>Waar komt voedsel vandaan?</b> Tekst A dieper duiken: tegel 4 t/m 6	<b>Eerlijk verdeeld?</b> Deel 2: tegel 4 t/m 6			<b>Europa (7)</b> <b>Wereld (8)</b> (tegel 7)
22	<b>Waar komt voedsel vandaan?</b> Tekst B basis: tegel 7 t/m 9	<b>Eerlijk verdeeld?</b> Deel 3: tegel 7 t/m 9			<b>Europa (7)</b> <b>Wereld (8)</b> (toets)
23	<b>Waar komt voedsel vandaan?</b> Tekst B dieper duiken: tegel 10 t/m 12	<b>Eerlijk verdeeld?</b> Deel 4: tegel 10 t/m 12		<b>#hottopic</b> (les 5)	
24	<b>Afsluitweek:</b> toets/extra tekst/etc.	<b>Afsluitweek:</b> toets/presentaties			<b>Europa (7)</b> <b>Wereld (8)</b> (tegel 8)

Week/ Methode	Lezen	Wereld	Burgerschap	Digi	Topo
25	<b>Holocaust en concentratiekampen</b> Tekst A basis: tegel 1 t/m 3	<b>Wereldoorlogen en Holocaust</b> Deel 1: tegel 1 t/m 3			<b>Europa (7)</b> <b>Wereld (8)</b> (toets)
26	<b>Voorjaarsvakantie</b>				
27	<b>Holocaust en concentratiekampen</b> Tekst A dieper duiken: tegel 4 t/m 6	<b>Wereldoorlogen en Holocaust</b> Deel 2: tegel 4 t/m 6			<b>Europa (7)</b> <b>Wereld (8)</b> (tegel 9)
28	<b>Holocaust en concentratiekampen</b> Tekst B basis: tegel 7 t/m 9	<b>Wereldoorlogen en Holocaust</b> Deel 3: tegel 7 t/m 9			<b>Europa (7)</b> <b>Wereld (8)</b> (toets)
29	<b>Holocaust en concentratiekampen</b> Tekst B dieper duiken: tegel 10 t/m 12	<b>Wereldoorlogen en Holocaust</b> Deel 4: tegel 10 t/m 12		<b>#juice</b> (les 6)	
30	<b>Afsluitweek:</b> toets/extra tekst/etc.	<b>Afsluitweek:</b> toets/presentaties			<b>Europa (7)</b> <b>Wereld (8)</b> (tegel 10)
31	<b>Vrijheidsstrijders</b> Tekst A basis: tegel 1 t/m 3		<b>Onze democratie</b> Deel 1: tegel 1 t/m 3		<b>Europa (7)</b> <b>Wereld (8)</b> (toets)
32	<b>Vrijheidsstrijders</b> Tekst A dieper duiken: tegel 4 t/m 6		<b>Onze democratie</b> Deel 2: tegel 4 t/m 6	<b>#ananas</b> (les 7)	
33	<b>Vrijheidsstrijders</b> Tekst B basis: tegel 7 t/m 9		<b>Onze democratie</b> Deel 3: tegel 7 t/m 9		<b>Europa (7)</b> <b>Wereld (8)</b> (tegel 11)
34	<b>Vrijheidsstrijders</b> Tekst B dieper duiken: tegel 10 t/m 12		<b>Onze democratie</b> Deel 4: tegel 10 t/m 12		<b>Europa (7)</b> <b>Wereld (8)</b> (toets)
35	<b>Afsluitweek:</b> toets/extra tekst/etc.		<b>Afsluitweek:</b> toets/presentaties	<b>#actie</b> (les 8)	

Week/ Methode	Lezen	Wereld	Burgerschap	Digi	Topo
36 37	<b>Meivakantie</b>				
38	<b>Micro-organismen</b> Tekst A basis: tegel 1 t/m 3	<b>De allerkleinsten op aarde</b> Deel 1: tegel 1 t/m 3			<b>Europa (7)</b> <b>Wereld (8)</b> (tegel 12)
39	<b>Micro-organismen</b> Tekst A dieper duiken: tegel 4 t/m 6	<b>De allerkleinsten op aarde</b> Deel 2: tegel 4 t/m 6			<b>Europa (7)</b> <b>Wereld (8)</b> (toets)
40	<b>Micro-organismen</b> Tekst B basis: tegel 7 t/m 9	<b>De allerkleinsten op aarde</b> Deel 3: tegel 7 t/m 9		<b>#digibaas</b> (les 9)	
41	<b>Micro-organismen</b> Tekst B dieper duiken: tegel 10 t/m 12	<b>De allerkleinsten op aarde</b> Deel 4: tegel 10 t/m 12			<b>Europa (7)</b> <b>Wereld (8)</b> (tegel 13)
42	<b>Afsluitweek:</b> toets/extra tekst/etc.	<b>Afsluitweek:</b> toets/presentaties			<b>Europa (7)</b> <b>Wereld (8)</b> (toets)
43	<b>Oost vs West</b> Tekst A basis: tegel 1 t/m 3	<b>Leven zonder Youtube</b> Deel 1: tegel 1 t/m 3		<b>#trollen</b> (les 10)	
44	<b>Oost vs West</b> Tekst A dieper duiken: tegel 4 t/m 6	<b>Leven zonder Youtubes</b> Deel 2: tegel 4 t/m 6			<b>Europa (7)</b> (tegel 14)
45	<b>Oost vs West</b> Tekst B basis: tegel 7 t/m 9	<b>Leven zonder Youtube</b> Deel 3: tegel 7 t/m 9			<b>Europa (7)</b> (toets)
46	<b>Oost vs West</b> Tekst B dieper duiken: tegel 10 t/m 12	<b>Leven zonder Youtube</b> Deel 4: tegel 10 t/m 12		<b>#future</b> (les 11)	
47	<b>Afsluitweek:</b> toets/extra tekst/etc.	<b>Afsluitweek:</b> toets/presentaties		<b>#coderen</b> (les 12)	
48	<b>Einde schooljaar</b>				