

# Informatiepakket

# Faqta jaarplanning

**Faqta Wereld versie 1 - Combinatiegroepen**

**Vind ons:**

[www.faqta.nl](http://www.faqta.nl)

[service@faqta.nl](mailto:service@faqta.nl)

## Inhoudsopgave

- [Algemene informatie over dit pakket](#)
- [Groep 1/2 \(schooljaar 2024-2025\)](#)
- [Groep 3/4 \(schooljaar 2024-2025\)](#)
- [Groep 5/6 \(schooljaar 2024-2025\)](#)
- [Groep 7/8 \(schooljaar 2024-2025\)](#)
- [Groep 1/2 \(schooljaar 2025-2026\)](#)
- [Groep 3/4 \(schooljaar 2025-2026\)](#)
- [Groep 5/6 \(schooljaar 2025-2026\)](#)
- [Groep 7/8 \(schooljaar 2025-2026\)](#)

## Algemene informatie over dit pakket

Voor je ligt het informatiepakket van de jaarplanning **Faqta Wereld versie 1 - Combinatiegroepen**. In dit informatiepakket vind je alles wat nodig is om de Faqta planning voor komend schooljaar te gebruiken. De versie 1 thema's zijn de huidige Faqta Wereld thema's. Nieuwsgierig naar de vernieuwde? Bekijk dan op <https://faqta.nl/jaarplanning> het informatiepakket van Faqta Wereld versie 2. In dit pakket zit:

- ★ Het **totaaloverzicht** van jouw school met alle groepen en doorlopende leerlijnen
- ★ Informatie voor jouw groep met daarin:
  - Een **jaaroverzicht** van jouw groep. Zie in één overzicht de geplande thema's voor jouw groep aankomend schooljaar. Deze planning kun je op het platform klaarzetten.
  - Een **weekoverzicht** van jouw groep. Plan je weken van je schooljaar met dit ingevulde overzicht. Zo weet je precies wat je per week doet en hoe lang een thema duurt. Dit weekoverzicht is gebaseerd op weeknummers van een schooljaar, waarbij een gemiddelde is genomen van alle regio's.
  - Een **voorbeeld weekrooster** (*voorbeeld voor groep 5 t/m 8*). Bekijk hoe je de Faqta thema's en lessen wekelijks op het rooster kunt inplannen.

Met deze planning werk je aan een kerndoeldekkend programma vanuit het domein 'Oriëntatie op jezelf en de wereld' (SLO, 2024). Dit vertaalt zich in thema's voor wereldoriëntatie, topografie en burgerschap. Voor de verantwoording van de kerndoelen, bekijk de onderstaande tabel. Ook zijn schoolbrede projecten beschikbaar en staan digitale geletterdheid lessen gepland. Ook voldoen de thema's aan de Canon van Nederland (2024). Er is aandacht voor alle vensters in diverse thema's.

Doorlopende leerlijn of thema	Kerndoelen
Werken & Beroepen	35, 36, 37, 39, 47, 49
Aarde & Wetenschap	39, 40, 42, 44
Weer & Seizoenen	42, 43, 44, 45, 46, 48, 49
Los thema: Weet wat je eet (groep 5)	34, 35, 41
Los thema: Planten en dieren (groep 6)	40, 41, 44
Burgerschap & Maatschappij	36, 37, 38
Geschiedenis & Tijd	51, 52, 53
Topografie & Kaartvaardigheden	49, 50, CITO-300 basislijst

Tabel 1. Weergegeven leerlijnen en de aangeboden kerndoelen in de Faqta jaarplanning

Wil je bij de thema's de **doeboeken bestellen**? Vul dan de bestellijst in of ga naar <https://faqtawinkel.myshopify.com/>

Elke doorlopende leerlijn begint dicht bij de belevingswereld van het kind en breidt zich steeds verder uit. In een thema van groep 5 leer je bijvoorbeeld over het werk van de politie en in een thema van groep 8 leer je over de voedselverdeling van de wereld. Elke leerlijn bevat gemeenschappelijke kerndoelen die over meerdere groepen terugkomen, deze zijn weergegeven in de tabel. Omdat je met Faqta geïntegreerd werkt voor de vakken aardrijkskunde, natuur en techniek, geschiedenis, etc. bevat een thema meerdere kerndoelen uit deze vakgebieden.


Met de opzet van de Faqta jaarplanning, is rekening gehouden met een gemiddeld aantal lessen per week voor een Faqta Wereldthema. In de jaarplanning zijn wij uitgegaan van twee Faqta lessen per week van 45-60 minuten voor de groepen 5 tot en met 8. Tijdens een lesuur behandel je 1 tot 2 tegels inclusief verwerking. Voor groep 3/4 gaan wij uit van één Faqta les in de week van 45-60 minuten. Tijdens een lesuur behandel je 2 tegels inclusief verwerking. Voor de kleutergroepen gaan we uit van drie kringmomenten van 15 minuten per week. Tijdens elk kringmoment kan één tegel behandeld worden. Vervolgens kunnen de leerlingen in de hoeken met de activiteiten aan de slag. Dit is een richtlijn, waarin je als school andere keuzes kunt maken, bijvoorbeeld meer lessen Faqta in de week waarin je meer verwerking kan toevoegen.

In deze jaarplanning zijn de Faqta Lezen thema's gekoppeld aan het bijbehorende Faqta Wereld thema. Deze gekoppelde thema's zijn voor de groepen 4 tot en met 8. In het weekoverzicht zie je dat de opbouw van de thema's en lessen gelijk lopen. Bij groep 3/4 komen de Faqta Lezen thema's halverwege het jaar en zijn vooral geschikt om met groep 4 alleen te doen. De doorlopende leerlijnen van de groepen zijn per periode aangehouden. Let op dat je Faqta planning voor twee schooljaren is. Op die manier werk je cyclisch, zodat de groepen geen dubbele thema's krijgen.

Verder zijn de thema's van topografie en digitale geletterdheid losse lessen die gedurende het hele schooljaar aan bod komen. Voor de topografielessen gaan we uit dat elke groep zijn eigen thema volgt. Benieuwd naar de planning voor jouw groep? Klik in de inhoudsopgave op jouw groep. Op die manier ga je direct naar jouw informatie voor komend schooljaar toe.

Starten jullie als school dit jaar met Faqta? Plan een **teamtraining** of kom naar ons **open programma** via <https://faqta.nl/academie>

	Groep 1/2	Groep 3/4	Groep 5/6	Groep 7/8
Periode 1 <b>Geschiedenis &amp; Tijd</b> Groep 5 t/m 8	Kriebelbeestjes Projectweek: Wereld vol verhalen	Dit ben ik Projectweek: Kijk op kunst	Jagers en boeren Lezen: Het leven van rendierjagers	Veroveraars Lezen: De Vikingen
Periode 2 <b>Weer &amp; Seizoenen</b>	Wat een jaar Projectweek: Kijk op kunst	Kalenders en feestten	Weer en wind Lezen: Twee kanten van wind	Droge of natte voeten Lezen: Het weer is overal anders
Periode 3 <b>Werken &amp; Beroepen</b>	Aan het werk	Leven in groepen Lezen: Samenwerken	Ontdek je buurt Lezen: Helden van de buurt	Werken in het buitenland Lezen: Genoeg werk voor iedereen?
Periode 4 <b>Variatie</b>	Alles groeit	Groeien en bloeien Lezen: Eierleggers	Planten en dieren Lezen: Dieren in alle soorten en maten	Nieuwe steden Lezen: Baas van de stad
Periode 4 <b>Burgerschap &amp; Maatschappij</b>	Samen spelen, samen delen	Wat vind jij?	Wat een regel Lezen: Wie is de baas?	De toekomst van Nederland Lezen: In je recht staan
Periode 5 <b>Aarde &amp; Wetenschap</b>	Oh dat zit zo!	Dieren om ons heen	Onze groene aarde Lezen: Mens, dier en plant	Onze eeuwige aarde Lezen: Duurzame ontwikkeling
Periode 5 <b>Geschiedenis &amp; Tijd</b>		Grote ontdekkers Lezen: Knappe koppen	Grieken en Romeinen Lezen: Rome	Alles moet anders Lezen: Op ontdekkingsreis
Digitale geletterdheid & Mediawijsheid	Overall computers	Mijn computer en ik	Digi basis	De wereld in je hand
Topografie & Kaartvaardigheden			Kaart van je woonplek Nederland op de kaart	Europa op de kaart De wereld op de kaart

	Wereld	Burgerschap	Digi	Projecten
Periode 1 <b>Planten &amp; Dieren</b>	 Kriebelbeestjes			 Wereld vol verhalen
Periode 2 <b>Weer &amp; Seizoenen</b>	 Wat een jaar			 Kijk op kunst
Periode 3 <b>Werken &amp; Beroepen</b>	 Aan het werk			
Periode 4 <b>Klimaat &amp; Landschap</b>	 Alles groeit		 Overal computers	
Periode 4 <b>Burgerschap &amp; Maatschappij</b>		 Samen spelen, samen delen		
Periode 5 <b>Aarde &amp; Wetenschap</b>	 Oh dat zit zo!		 Overal computers	

## Groep 1/2 (schooljaar 2024-2025) - Weekoverzicht Faqta Wereld versie 1

Week/ Methode	Wereld	Burgerschap	Digi
1	<b>Kriebelbeestjes</b> Deel 1: tegel 1 t/m 3		
2	<b>Kriebelbeestjes</b> Deel 2: tegel 4 t/m 6		
3	<b>Kriebelbeestjes</b> Deel 3: tegel 7 t/m 9		
4	<b>Kriebelbeestjes</b> Deel 4: tegel 10 t/m 12		
5	<b>Afsluitweek</b> Bekijk de afsluitings- activiteiten per deel		
6	<b>Wereld vol verhalen</b> <i>Project i.c.m. de kinderboekenweek</i>		
7	<b>Wereld vol verhalen</b> <i>Project i.c.m. de kinderboekenweek</i>		
8			
9	<b>Herfstvakantie</b>		
10	<b>Wat een jaar</b> Deel 1: tegel 1 t/m 3		
11	<b>Wat een jaar</b> Deel 2: tegel 4 t/m 6		
12	<b>Wat een jaar</b> Deel 3: tegel 7 t/m 9		
13	<b>Wat een jaar</b> Deel 4: tegel 10 t/m 12		

Week/ Methode	Wereld	Burgerschap	Digi
14	<b>Afsluitweek</b> Bekijk de afsluitings-activiteiten per deel		
15			
16	<b>Kijk op kunst</b> (optioneel project)		
17	<b>Kijk op kunst</b> (optioneel project)		
18 19	<b>Kerstvakantie</b>		
20	<b>Aan het werk</b> tegel 1 t/m 3		
21	<b>Aan het werk</b> Deel 2: tegel 4 t/m 6		
22	<b>Aan het werk</b> Deel 3: tegel 7 t/m 9		
23	<b>Aan het werk</b> Deel 4: tegel 10 t/m 12		
24	<b>Afsluitweek</b> Bekijk de afsluitings-activiteiten per deel		
25	<b>Alles groeit</b> Deel 1: tegel 1 t/m 3		
26	<b>Voorjaarsvakantie</b>		
27	<b>Alles groeit</b> Deel 2: tegel 4 t/m 6		<b>wat is een computer?</b> (les 1)
28	<b>Alles groeit</b> Deel 3: tegel 7 t/m 9		
29	<b>Alles groeit</b> Deel 4: tegel 10 t/m 12		



Week/ Methode	Wereld	Burgerschap	Digi
30	<b>Afsluitweek</b> Bekijk de afsluitings-activiteiten per deel		
31		<b>Samen spelen, samen delen</b> Deel 1: tegel 1 t/m 3	
32		<b>Samen spelen, samen delen</b> Deel 2: tegel 4 t/m 6	
33		<b>Samen spelen, samen delen</b> Deel 3: tegel 7 t/m 9	
34		<b>Samen spelen, samen delen</b> Deel 4: tegel 10 t/m 12	
35		<b>Afsluitweek</b> Bekijk de afsluitings-activiteiten per deel	
36 37	<b>Meivakantie</b>		
38	<b>Oh dat zit zo!</b> Deel 1: tegel 1 t/m 3		<b>kleine computers</b> (les 2)
39	<b>Oh dat zit zo!</b> Deel 2: tegel 4 t/m 6		
40	<b>Oh dat zit zo!</b> Deel 3: tegel 7 t/m 9		
41	<b>Oh dat zit zo!</b> Deel 4: tegel 10 t/m 12		

Week/ Methode	Wereld	Burgerschap	Digi
42	<b>Afsluitweek</b> Bekijk de afsluitings- activiteiten per deel		
43			
44			
45			
46			
47			
48	<b>Einde schooljaar</b>		

Groep 3/4 (schooljaar 2024-2025)

Jaaroverzicht Faqta Wereld versie 1

	Wereld	Burgerschap	Lezen	Digi	Projecten
Periode 1 <b>Lichaam &amp; Gezondheid</b>	 Dit ben ik (3)				 Wereld vol verhalen
Periode 2 <b>Weer &amp; Seizoenen</b>	 Kalenders en feesten (3)				 Kijk op kunst
Periode 3 <b>Werken &amp; Beroepen</b>	 Leven in groepen (4)		 Samenwerken		
Periode 4 <b>Planten &amp; Dieren</b>	 Groeien en bloeien (4)		 Eierleggers	 Mijn computer en ik	
Periode 4 <b>Burgerschap &amp; Maatschappij</b>		 Wat vind jij? (3)			
Periode 5 <b>Planten &amp; Dieren</b>	 Dieren om ons heen (3)			 Mijn computer en ik	
Periode 5 <b>Geschiedenis &amp; Tijd</b>	 Grote ontdekkers (4)		 Knappe koppen		

## Groep 3/4 (schooljaar 2024-2025) - Weekoverzicht Faqta Wereld versie 1

Week/ Methode	Lezen	Wereld	Burgerschap	Digi
1		<b>Dit ben ik (3)</b> Deel 1: tegel 1 t/m 3		
2		<b>Dit ben ik (3)</b> Deel 2: tegel 4 t/m 6		
3		<b>Dit ben ik (3)</b> Deel 3: tegel 7 t/m 9		
4		<b>Dit ben ik (3)</b> Deel 4: tegel 10 t/m 12		
5		<b>Afsluitweek:</b> Presentaties/ evalueren		
6		<b>Wereld vol verhalen</b> <i>Project i.c.m. de kinderboekenweek</i>		
7		<b>Wereld vol verhalen</b> <i>Project i.c.m. de kinderboekenweek</i>		
8				
9	<b>Herfstvakantie</b>			
10		<b>Kalenders en feesten (3)</b> Deel 1: tegel 1 t/m 3		
11		<b>Kalenders en feesten (3)</b> Deel 2: tegel 4 t/m 6		
12		<b>Kalenders en feesten (3)</b> Deel 3: tegel 7 t/m 9		
13		<b>Kalenders en feesten (3)</b> Deel 4: tegel 10 t/m 12		































Week/ Methode	Lezen	Wereld	Burgerschap	Digi
14		<b>Afsluitweek:</b> Presentaties/ evalueren		
15				
16		<b>Kijk op kunst</b> <i>(optioneel project)</i>		
17		<b>Kijk op kunst</b> <i>(optioneel project)</i>		
18 19	<b>Kerstvakantie</b>			
20	<b>Samenwerken</b> Tekst A basis: tegel 1 t/m 3	<b>Leven in groepen (4)</b> Deel 1: tegel 1 t/m 3		
21		<b>Leven in groepen (4)</b> Deel 2: tegel 4 t/m 6		
22	<b>Samenwerken</b> Tekst B basis: tegel 4 t/m 6	<b>Leven in groepen (4)</b> Deel 3: tegel 7 t/m 9		
23		<b>Leven in groepen (4)</b> Deel 4: tegel 10 t/m 12		
24	<b>Afsluitweek:</b> Extra tekst/evalueren	<b>Afsluitweek:</b> Presentaties/ evalueren		
25	<b>Eierleggers</b> Tekst A basis: tegel 1 t/m 3	<b>Groeien en bloeien (4)</b> Deel 1: tegel 1 t/m 3		
26	<b>Voorjaarsvakantie</b>			
27		<b>Groeien en bloeien (4)</b> Deel 2: tegel 4 t/m 6		<b>aan de slag met mijn computer</b> (les 1)
28	<b>Eierleggers</b> Tekst B basis: tegel 4 t/m 6	<b>Groeien en bloeien (4)</b> Deel 3: tegel 7 t/m 9		

Week/ Methode	Lezen	Wereld	Burgerschap	Digi
29		<b>Groeien en bloeien (4)</b> Deel 4: tegel 10 t/m 12		
30	<b>Afsluitweek:</b> Extra tekst/evalueren.	<b>Afsluitweek:</b> Presentaties/ evalueren		
31			<b>Wat vind jij? (3)</b> Deel 1: tegel 1 t/m 3	
32			<b>Wat vind jij? (3)</b> Deel 2: tegel 4 t/m 6	
33			<b>Wat vind jij? (3)</b> Deel 3: tegel 7 t/m 9	
34			<b>Wat vind jij? (3)</b> Deel 4: tegel 10 t/m 12	
35			<b>Afsluitweek:</b> toets/presentaties	
36 37	<b>Meivakantie</b>			
38		<b>Dieren om ons heen (3)</b> Deel 1: tegel 1 t/m 3		<b>computers om mij heen</b> (les 2)
39		<b>Dieren om ons heen (3)</b> Deel 2: tegel 4 t/m 6		
40		<b>Dieren om ons heen (3)</b> Deel 3: tegel 7 t/m 9		
41		<b>Dieren om ons heen (3)</b> Deel 4: tegel 10 t/m 12		
42		<b>Afsluitweek:</b> Presentaties/ evalueren		

Week/ Methode	Lezen	Wereld	Burgerschap	Digi
43	<b>Knappe koppen</b> Tekst A basis: tegel 1 t/m 3	<b>Grote ontdekkers (4)</b> Deel 1: tegel 1 t/m 3		
44		<b>Grote ontdekkers (4)</b> Deel 2: tegel 4 t/m 6		
45	<b>Knappe koppen</b> Tekst B basis: tegel 4 t/m 6	<b>Grote ontdekkers (4)</b> Deel 3: tegel 7 t/m 9		
46		<b>Grote ontdekkers (4)</b> Deel 4: tegel 10 t/m 12		
47	<b>Afsluitweek:</b> Extra tekst/evalueren.	<b>Afsluitweek:</b> Presentaties/ evalueren		
48	<b>Einde schooljaar</b>			

Groep 5/6 (schooljaar 2024-2025)

Jaaroverzicht Faqta Wereld versie 1

	Wereld	Burgerschap	Lezen	Digi	Topo	Projecten
Periode 1 <b>Geschiedenis &amp; Tijd</b>	 Jagers en boeren (5)		 Het leven van rendierjagers	 Digi basis	 Kaart woonplek (5) Nederland (6)	 Wereld vol verhalen
Periode 2 <b>Weer &amp; Seizoenen</b>	 Weer en wind (5)		 Twee kanten van wind	 Digi basis	 Kaart woonplek (5) Nederland (6)	 Kijk op kunst
Periode 3 <b>Werken &amp; Beroepen</b>	 Ontdek je buurt (5)		 Helden van de buurt	 Digi basis	 Kaart woonplek (5) Nederland (6)	
Periode 4 <b>Planten &amp; Dieren</b>	 Planten en dieren (6)		 Dieren in alle soorten en maten	 Digi basis	 Kaart woonplek (5) Nederland (6)	
Periode 4 <b>Burgerschap &amp; Maatschappij</b>		 Wat een regel! (6)	 Wie is de baas?	 Digi basis	 Kaart woonplek (5) Nederland (6)	
Periode 5 <b>Aarde &amp; Wetenschap</b>	 Onze groene aarde (6)		 Mens, dier en plant	 Digi basis	 Kaart woonplek (5) Nederland (6)	
Periode 5 <b>Geschiedenis &amp; Tijd</b>	 Grieken en Romeinen (5)		 Rome	 Digi basis	 Kaart woonplek (5) Nederland (6)	



Maandag	Dinsdag	Woensdag	Donderdag	Vrijdag
Start van de week	Zelfstandig lezen	Zelfstandig lezen	Zelfstandig lezen	Zelfstandig lezen
Rekenen	Taal	Rekenen	Rekenen	Rekenen
Buiten spelen	Buiten spelen	Buiten spelen	Buiten spelen	Buiten spelen
Taal	Begrijpend lezen	Taal	Begrijpend lezen	Taal
Spelling	Rekenen	Topografie	Zelfstandig werken	Gym
Middag	Middag	Middag	Middag	Middag
Gym	Wereldoriëntatie	 <p>Materialen klaarleggen voor proefje</p>	Wereldoriëntatie	Digitale geletterdheid
Engels	Muziek		Spelling	Handvaardigheid

**Groep 5/6 (schooljaar 2024-2025) - Weekoverzicht Faqta Wereld versie 1**































<b>Week/ Methode</b>	<b>Lezen</b>	<b>Wereld</b>	<b>Burgerschap</b>	<b>Digi</b>	<b>Topo</b>
<b>1</b>	<b>Het leven van rendierjagers</b> Tekst A basis: tegel 1 t/m 3	<b>Jagers en boeren</b> Deel 1: tegel 1 t/m 3			<b>Kaart van je woonplek (5)</b> <b>Nederland (6)</b> (tegel 1)
<b>2</b>	<b>Het leven van rendierjagers</b> Tekst A dieper duiken: tegel 4 t/m 6	<b>Jagers en boeren</b> Deel 2: tegel 4 t/m 6			<b>Nederland (6)</b> (toets tegel 1)
<b>3</b>	<b>Het leven van rendierjagers</b> Tekst B basis: tegel 7 t/m 9	<b>Jagers en boeren</b> Deel 3: tegel 7 t/m 9			<b>Kaart van je woonplek (5)</b> <b>Nederland (6)</b> (tegel 2)
<b>4</b>	<b>Het leven van rendierjagers</b> Tekst B dieper duiken: tegel 10 t/m 12	<b>Jagers en boeren</b> Deel 4: tegel 10 t/m 12			<b>Nederland (6)</b> (toets tegel 2)
<b>5</b>	<b>Afsluitweek:</b> toets/extra tekst/etc.	<b>Afsluitweek:</b> toets/presentaties			
<b>6</b>		<b>Wereld vol verhalen</b> <i>Project i.c.m. de kinderboekenweek</i>		<b>Tekst typen</b> (les 1)	
<b>7</b>		<b>Wereld vol verhalen</b> <i>Project i.c.m. de kinderboekenweek</i>			<b>Kaart van je woonplek (5)</b> <b>Nederland (6)</b> (tegel 3)
<b>8</b>					<b>Nederland (6)</b> (toets tegel 3)
<b>9</b>	<b>Herfstvakantie</b>				
<b>10</b>	<b>Twee kanten van wind</b> Tekst A basis: tegel 1 t/m 3	<b>Weer en wind</b> Deel 1: tegel 1 t/m 3			<b>Kaart van je woonplek (5)</b> <b>Nederland (6)</b> (tegel 4)
<b>11</b>	<b>Twee kanten van wind</b> Tekst B dieper duiken: tegel 4 t/m 6	<b>Weer en wind</b> Deel 2: tegel 4 t/m 6			<b>Nederland (6)</b> (toets tegel 4)

Week/ Methode	Lezen	Wereld	Burgerschap	Digi	Topo
12	<b>Twee kanten van wind</b> Tekst B basis: tegel 7 t/m 9	<b>Weer en wind</b> Deel 3: tegel 7 t/m 9		<b>Presentaties maken</b> (les 2)	
13	<b>Twee kanten van wind</b> Tekst B dieper duiken: tegel 10 t/m 12	<b>Weer en wind</b> Deel 4: tegel 10 t/m 12			<b>Kaart van je woonplek (5)</b> <b>Nederland (6)</b> (tegel 5)
14	<b>Afsluitweek:</b> toets/extra tekst/etc.	<b>Afsluitweek:</b> toets/presentaties			<b>Nederland (6)</b> (toets tegel 5)
15				<b>Dit was het nieuws</b> (les 3)	
16		<b>Kijk op kunst</b> (optioneel project)			<b>Kaart van je woonplek (5)</b> <b>Nederland (6)</b> (tegel 6)
17		<b>Kijk op kunst</b> (optioneel project)			<b>Nederland (6)</b> (toets tegel 6)
18 19	<b>Kerstvakantie</b>				
20	<b>Helden van de buurt</b> Tekst A basis: tegel 1 t/m 3	<b>Ontdek je buurt</b> Deel 1: tegel 1 t/m 3		<b>Wat is reclame?</b> (les 4)	
21	<b>Helden van de buurt</b> Tekst A dieper duiken: tegel 4 t/m 6	<b>Ontdek je buurt</b> Deel 2: tegel 4 t/m 6			<b>Kaart van je woonplek (5)</b> <b>Nederland (6)</b> (tegel 7)
22	<b>Helden van de buurt</b> Tekst B basis: tegel 7 t/m 9	<b>Ontdek je buurt</b> Deel 3: tegel 7 t/m 9			<b>Nederland (6)</b> (toets tegel 7)
23	<b>Helden van de buurt</b> Tekst B dieper duiken: tegel 10 t/m 12	<b>Ontdek je buurt</b> Deel 4: tegel 10 t/m 12		<b>Foto's maken</b> (les 5)	

Week/ Methode	Lezen	Wereld	Burgerschap	Digi	Topo
24	<b>Afsluitweek:</b> toets/extra tekst/etc.	<b>Afsluitweek:</b> toets/presentaties			<b>Kaart van je woonplek (5) Nederland (6)</b> (tegel 8)
25	<b>Dieren in alle soorten en maten</b> Tekst A basis: tegel 1 t/m 3	<b>Planten en dieren</b> Deel 1: tegel 1 t/m 3			<b>Nederland (6)</b> (toets tegel 8)
26	<b>Voorjaarsvakantie</b>				
27	<b>Dieren in alle soorten en maten</b> Tekst A dieper duiken: tegel 4 t/m 6	<b>Planten en dieren</b> Deel 2: tegel 4 t/m 6			<b>Kaart van je woonplek (5) Nederland (6)</b> (tegel 9)
28	<b>Dieren in alle soorten en maten</b> Tekst B basis: tegel 7 t/m 9	<b>Planten en dieren</b> Deel 3: tegel 7 t/m 9			<b>Nederland (6)</b> (toets tegel 9)
29	<b>Dieren in alle soorten en maten</b> Tekst B dieper duiken: tegel 10 t/m 12	<b>Planten en dieren</b> Deel 4: tegel 10 t/m 12		<b>Toetsenbord</b> (les 6)	
30	<b>Afsluitweek:</b> toets/extra tekst/etc.	<b>Afsluitweek:</b> toets/presentaties			<b>Kaart van je woonplek (5) Nederland (6)</b> (tegel 10)
31	<b>Wie is de baas?</b> Tekst A basis: tegel 1 t/m 3		<b>Wat een geregel!</b> Deel 1: tegel 1 t/m 3		<b>Nederland (6)</b> (toets tegel 10)
32	<b>Wie is de baas?</b> Tekst A dieper duiken: tegel 4 t/m 6		<b>Wat een geregel!</b> Deel 2: tegel 4 t/m 6	<b>Nepnieuws</b> (les 7)	
33	<b>Wie is de baas?</b> Tekst B basis: tegel 7 t/m 9		<b>Wat een geregel!</b> Deel 3: tegel 7 t/m 9		<b>Kaart van je woonplek (5) Nederland (6)</b> (tegel 11)
34	<b>Wie is de baas?</b> Tekst B dieper duiken: tegel 10 t/m 12		<b>Wat een geregel!</b> Deel 4: tegel 10 t/m 12		<b>Nederland (6)</b> (toets tegel 11)

Week/ Methode	Lezen	Wereld	Burgerschap	Digi	Topo
35	<b>Afsluitweek:</b> toets/extra tekst/etc.		<b>Afsluitweek:</b> toets/presentaties	<b>Zoeken op internet</b> (les 8)	<b>Kaart van je woonplek (5) Nederland (6)</b> (tegel 9)
36 37	<b>Meivakantie</b>				
38	<b>Mens, dier en plant</b> Tekst A basis: tegel 1 t/m 3	<b>Onze groene aarde</b> Deel 1: tegel 1 t/m 3			<b>Kaart van je woonplek (5) Nederland (6)</b> (tegel 12)
39	<b>Mens, dier en plant</b> Tekst A dieper duiken: tegel 4 t/m 6	<b>Onze groene aarde</b> Deel 2: tegel 4 t/m 6			<b>Nederland (6)</b> (toets tegel 12)
40	<b>Mens, dier en plant</b> Tekst B basis: tegel 7 t/m 9	<b>Onze groene aarde</b> Deel 3: tegel 7 t/m 9		<b>Social media</b> (les 9)	<b>Kaart van je woonplek (5)</b> (toets)
41	<b>Mens, dier en plant</b> Tekst B dieper duiken: tegel 10 t/m 12	<b>Onze groene aarde</b> Deel 4: tegel 10 t/m 12			<b>Nederland (6)</b> (tegel 13)
42	<b>Afsluitweek:</b> toets/extra tekst/etc.	<b>Afsluitweek:</b> toets/presentaties			<b>Nederland (6)</b> (toets tegel 13)
43	<b>Rome</b> Tekst A basis: tegel 1 t/m 3	<b>Grieken en Romeinen</b> Deel 1: tegel 1 t/m 3		<b>Cyberpesten</b> (les 10)	
44	<b>Rome</b> Tekst A dieper duiken: tegel 4 t/m 6	<b>Grieken en Romeinen</b> Deel 2: tegel 4 t/m 6			<b>Nederland (6)</b> (tegel 14)
45	<b>Rome</b> Tekst B basis: tegel 7 t/m 9	<b>Grieken en Romeinen</b> Deel 3: tegel 7 t/m 9			<b>Nederland (6)</b> (toets tegel 14)
46	<b>Rome</b> Tekst B dieper duiken: tegel 10 t/m 12	<b>Grieken en Romeinen</b> Deel 4: tegel 10 t/m 12		<b>Fijn internetten</b> (les 11)	

Week/ Methode	Lezen	Wereld	Burgerschap	Digi	Topo
47	<b>Afsluitweek:</b> toets/extra tekst/etc.	<b>Afsluitweek:</b> toets/presentaties		<b>Wat is programmeren</b> (les 12)	
48	<b>Einde schooljaar</b>				

	Wereld	Burgerschap	Lezen	Digi	Topo	Projecten
Periode 1 <b>Geschiedenis &amp; Tijd</b>	 Veroveraars (7)		 Vikingen	 De wereld in je hand	 Europa (7) Wereld (8)	 Wereld vol verhalen
Periode 2 <b>Weer &amp; Seizoenen</b>	 Droge of natte voeten (7)		 Het weer is overal anders	 De wereld in je hand	 Europa (7) Wereld (8)	 Kijk op kunst
Periode 3 <b>Werken &amp; Beroepen</b>	 Werken in het buitenland (7)		 Genoeg werk voor iedereen?	 De wereld in je hand	 Europa (7) Wereld (8)	
Periode 4 <b>Geschiedenis &amp; Tijd</b>	 Nieuwe steden (7)		 De baas van de stad	 De wereld in je hand	 Europa (7) Wereld (8)	
Periode 4 <b>Burgerschap &amp; Maatschappij</b>		 De toekomst van Nederland (8)	 In je recht staan	 De wereld in je hand	 Europa (7) Wereld (8)	
Periode 5 <b>Aarde &amp; Wetenschap</b>	 Onze eeuwige aarde (8)		 Duurzame ontwikkeling	 De wereld in je hand	 Europa (7) Wereld (8)	
Periode 5 <b>Geschiedenis &amp; Tijd</b>	 Alles moet anders (7)		 Op ontdekkingsreis	 De wereld in je hand	 Europa (7) Wereld (8)	

Maandag	Dinsdag	Woensdag	Donderdag	Vrijdag
Start van de week	Zelfstandig lezen	Zelfstandig lezen	Zelfstandig lezen	Zelfstandig lezen
Rekenen	Taal	Rekenen	Rekenen	Rekenen
Buiten spelen	Buiten spelen	Buiten spelen	Buiten spelen	Buiten spelen
Taal	Begrijpend lezen	Taal	Begrijpend lezen	Taal
Spelling	Rekenen	Topografie	Zelfstandig werken	Gym
Middag	Middag	Middag	Middag	Middag
Gym	Wereldoriëntatie	Materialen klaarleggen voor proefje	Wereldoriëntatie	Digitale geletterdheid
Engels	Muziek		Spelling	Handvaardigheid



Groep 7/8 (schooljaar 2024-2025) - Weekoverzicht Faqta Wereld versie 1

Week/ Methode	Lezen	Wereld	Burgerschap	Digi	Topo
1	<b>De Vikingen</b> Tekst A basis: tegel 1 t/m 3	<b>Veroveraars</b> Deel 1: tegel 1 t/m 3			<b>Europa (7)</b> <b>Wereld (8)</b> (tegel 1)
2	<b>De Vikingen</b> Tekst A dieper duiken: tegel 4 t/m 6	<b>Veroveraars</b> Deel 2: tegel 4 t/m 6			<b>Europa (7)</b> <b>Wereld (8)</b> (toets)
3	<b>De Vikingen</b> Tekst B basis: tegel 7 t/m 9	<b>Veroveraars</b> Deel 3: tegel 7 t/m 9			<b>Europa (7)</b> <b>Wereld (8)</b> (tegel 2)
4	<b>De Vikingen</b> Tekst B dieper duiken: tegel 10 t/m 12	<b>Veroveraars</b> Deel 4: tegel 10 t/m 12			<b>Europa (7)</b> <b>Wereld (8)</b> (toets)
5	<b>Afsluitweek:</b> toets/extra tekst/etc.	<b>Afsluitweek:</b> toets/presentaties			
6		<b>Wereld vol verhalen</b> <i>Project i.c.m. de kinderboekenweek</i>		<b>Tekst typen</b> (les 1)	
7		<b>Wereld vol verhalen</b> <i>Project i.c.m. de kinderboekenweek</i>			<b>Europa (7)</b> <b>Wereld (8)</b> (tegel 3)
8					<b>Europa (7)</b> <b>Wereld (8)</b> (toets)
9	<b>Herfstvakantie</b>				
10	<b>Het weer is overal anders</b> Tekst A basis: tegel 1 t/m 3	<b>Droge of natte voeten</b> Deel 1: tegel 1 t/m 3			<b>Europa (7)</b> <b>Wereld (8)</b> (tegel 4)
11	<b>Het weer is overal anders</b> Tekst A dieper duiken: tegel 4 t/m 6	<b>Droge of natte voeten</b> Deel 2: tegel 4 t/m 6			<b>Europa (7)</b> <b>Wereld (8)</b> (toets)
12	<b>Het weer is overal anders</b> Tekst B basis: tegel 7 t/m 9	<b>Droge of natte voeten</b> Deel 3: tegel 7 t/m 9		<b>Presentaties maken</b> (les 2)	

Week/ Methode	Lezen	Wereld	Burgerschap	Digi	Topo
13	<b>Het weer is overal anders</b> Tekst B dieper duiken: tegel 10 t/m 12	<b>Droge of natte voeten</b> Deel 4: tegel 10 t/m 12			<b>Europa (7)</b> <b>Wereld (8)</b> (tegel 5)
14	<b>Afsluitweek:</b> toets/extra tekst/etc.	<b>Afsluitweek:</b> toets/presentaties			<b>Europa (7)</b> <b>Wereld (8)</b> (toets)
15				<b>E-mail</b> (les 3)	
16		<b>Kijk op kunst</b> <i>(optioneel project)</i>			<b>Europa (7)</b> <b>Wereld (8)</b> (tegel 6)
17		<b>Kijk op kunst</b> <i>(optioneel project)</i>			<b>Europa (7)</b> <b>Wereld (8)</b> (toets)
18 19	<b>Kerstvakantie</b>				
20	<b>Genoeg werk voor iedereen?</b> Tekst A basis: tegel 1 t/m 3	<b>Werken in het buitenland</b> Deel 1: tegel 1 t/m 3		<b>Jouw grens of mijn grens?</b> (les 4)	
21	<b>Genoeg werk voor iedereen?</b> Tekst A dieper duiken: tegel 4 t/m 6	<b>Werken in het buitenland</b> Deel 2: tegel 4 t/m 6			<b>Europa (7)</b> <b>Wereld (8)</b> (tegel 7)
22	<b>Genoeg werk voor iedereen?</b> Tekst B basis: tegel 7 t/m 9	<b>Werken in het buitenland</b> Deel 3: tegel 7 t/m 9			<b>Europa (7)</b> <b>Wereld (8)</b> (toets)
23	<b>Genoeg werk voor iedereen?</b> Tekst B dieper duiken: tegel 10 t/m 12	<b>Werken in het buitenland</b> Deel 4: tegel 10 t/m 12		<b>Smartphone</b> (les 5)	
24	<b>Afsluitweek:</b> toets/extra tekst/etc.	<b>Afsluitweek:</b> toets/presentaties			<b>Europa (7)</b> <b>Wereld (8)</b> (tegel 8)
25	<b>De baas van de stad</b> Tekst A basis: tegel 1 t/m 3	<b>Nieuwe steden</b> Deel 1: tegel 1 t/m 3			<b>Europa (7)</b> <b>Wereld (8)</b> (toets)

Week/ Methode	Lezen	Wereld	Burgerschap	Digi	Topo
26	<b>Voorjaarsvakantie</b>				
27	<b>De baas van de stad</b> Tekst A dieper duiken: tegel 4 t/m 6	<b>Nieuwe steden</b> Deel 2: tegel 4 t/m 6			<b>Europa (7)</b> <b>Wereld (8)</b> (tegel 9)
28	<b>De baas van de stad</b> Tekst B basis: tegel 7 t/m 9	<b>Nieuwe steden</b> Deel 3: tegel 7 t/m 9			<b>Europa (7)</b> <b>Wereld (8)</b> (toets)
29	<b>De baas van de stad</b> Tekst B dieper duiken: tegel 10 t/m 12	<b>Nieuwe steden</b> Deel 4: tegel 10 t/m 12		<b>Niets is gratis</b> (les 6)	
30	<b>Afsluitweek:</b> toets/extra tekst/etc.	<b>Afsluitweek:</b> toets/presentaties			<b>Europa (7)</b> <b>Wereld (8)</b> (tegel 10)
31	<b>In je recht staan</b> Tekst A basis: tegel 1 t/m 3		<b>De toekomst van Nederland</b> Deel 1: tegel 1 t/m 3		<b>Europa (7)</b> <b>Wereld (8)</b> (toets)
32	<b>In je recht staan</b> Tekst A dieper duiken: tegel 4 t/m 6		<b>De toekomst van Nederland</b> Deel 2: tegel 4 t/m 6	<b>Viral gaan</b> (les 7)	
33	<b>In je recht staan</b> Tekst B basis: tegel 7 t/m 9		<b>De toekomst van Nederland</b> Deel 3: tegel 7 t/m 9		<b>Europa (7)</b> <b>Wereld (8)</b> (tegel 11)
34	<b>In je recht staan</b> Tekst B dieper duiken: tegel 10 t/m 12		<b>De toekomst van Nederland</b> Deel 4: tegel 10 t/m 12		<b>Europa (7)</b> <b>Wereld (8)</b> (toets)
35	<b>Afsluitweek:</b> toets/extra tekst/etc.		<b>Afsluitweek:</b> toets/presentaties	<b>Digitale voetafdruk</b> (les 8)	
36 37	<b>Meivakantie</b>				
38	<b>Duurzame ontwikkeling</b> Tekst A basis: tegel 1 t/m 3	<b>Onze eeuwige aarde</b> Deel 1: tegel 1 t/m 3			<b>Europa (7)</b> <b>Wereld (8)</b> (tegel 12)

Week/ Methode	Lezen	Wereld	Burgerschap	Digi	Topo
39	<b>Duurzame ontwikkeling</b> Tekst A dieper duiken: tegel 4 t/m 6	<b>Onze eeuwige aarde</b> Deel 2: tegel 4 t/m 6			<b>Europa (7) Wereld (8)</b> (toets)
40	<b>Duurzame ontwikkeling</b> Tekst B basis: tegel 7 t/m 9	<b>Onze eeuwige aarde</b> Deel 3: tegel 7 t/m 9		<b>Nepnieuws</b> (les 9)	
41	<b>Duurzame ontwikkeling</b> Tekst B dieper duiken: tegel 10 t/m 12	<b>Onze eeuwige aarde</b> Deel 4: tegel 10 t/m 12			<b>Europa (7) Wereld (8)</b> (tegel 13)
42	<b>Afsluitweek:</b> toets/extra tekst/etc.	<b>Afsluitweek:</b> toets/presentaties			<b>Europa (7) Wereld (8)</b> (toets)
43	<b>Op ontdekkingsreis</b> Tekst A basis: tegel 1 t/m 3	<b>Alles moet anders</b> Deel 1: tegel 1 t/m 3		<b>Online shoppen</b> (les 10)	
44	<b>Op ontdekkingsreis</b> Tekst A dieper duiken: tegel 4 t/m 6	<b>Alles moet anders</b> Deel 2: tegel 4 t/m 6			<b>Europa (7)</b> (tegel 14)
45	<b>Op ontdekkingsreis</b> Tekst B basis: tegel 7 t/m 9	<b>Alles moet anders</b> Deel 3: tegel 7 t/m 9			<b>Europa (7)</b> (toets)
46	<b>Op ontdekkingsreis</b> Tekst B dieper duiken: tegel 10 t/m 12	<b>Alles moet anders</b> Deel 4: tegel 10 t/m 12		<b>Computers aansturen</b> (les 11)	
47	<b>Afsluitweek:</b> toets/extra tekst/etc.	<b>Afsluitweek:</b> toets/presentaties		<b>Leren programmeren</b> (les 12)	
48	<b>Einde schooljaar</b>				

	Groep 1/2	Groep 3/4	Groep 5/6	Groep 7/8
Periode 1 <b>Aarde &amp; Wetenschap</b> Groep 5 t/m 8	Bij mij thuis <b>Projectweek:</b> Wereld vol verhalen	Hier woon ik	Onze blauwe aarde Lezen: In de ruimte	Onze kleine aarde Lezen: Micro-organismen
Periode 2 <b>Variatie</b>	Sporten is top	Poepweer Lezen: Met bakken uit de lucht	Weet wat je eet Lezen: Eet smakelijk	Werken tot je erbij neervalt Lezen: Werken tot je erbij neervalt
Periode 3 <b>Werken &amp; Beroepen</b>	Mijn lichaam	Landen	Dat is mooi werk! Lezen: Transport	Werken waar je wilt Lezen: Waar komt voedsel vandaan?
Periode 4 <b>Geschiedenis &amp; Tijd</b> Groep 5 t/m 8	1 miljoen oma's geleden	Uitzoeken maar! Lezen: Hoe werkt dat?	Gouden Eeuw? Lezen: Vaar mee met de VOC	Wereldoorlogen en Holocaust Lezen: Holocaust en concentratiekampen
Periode 4 <b>Burgerschap &amp; Maatschappij</b>	Samen spelen, samen delen	Jezelf zijn Lezen: Iedereen uniek	Leven in vrijheid Lezen: Is dat eerlijk?	Onze democratie Lezen: Vrijheidsstrijders
Periode 5 <b>Weer &amp; Seizoenen</b>	Op reis	Onderweg Lezen: Hoger, sneller, verder	Donder en bliksem Lezen: Onweer	Wind, water en vuur Lezen: Wat wordt het weer?
Periode 5 <b>Geschiedenis &amp; Tijd</b>		Prinsen en prinsessen	Op zoek naar vrijheid Lezen: De Franse tijd	Leven zonder YouTube Lezen: Oost vs. West
Digitale geletterdheid & Mediawijsheid	Overall computers	Mijn computer en ik	Digi basis	De wereld in je hand
Topografie & Kaartvaardigheden			Kaart van je woonplek Nederland op de kaart	Europa op de kaart De wereld op de kaart

	Wereld	Burgerschap	Digi	Projecten
Periode 1 <b>Wonen &amp; Culturen</b>	 Bij mij thuis			 Reis door de ruimte
Periode 2 <b>Eten &amp; Sport</b>	 Sporten is top			 De kracht van muziek
Periode 3 <b>Lichaam &amp; Gezondheid</b>	 Mijn lichaam			
Periode 4 <b>Geschiedenis &amp; Tijd</b>	 1 miljoen oma's geleden		 Overal computers	
Periode 4 <b>Burgerschap &amp; Maatschappij</b>		 Samen spelen, samen delen		
Periode 5 <b>Reizen &amp; Vakantie</b>	 Op reis		 Overal computers	

Groep 1/2 (schooljaar 2025-2026) - Weekoverzicht Faqta Wereld versie 1

Week/ Methode	Lezen	Wereld	Burgerschap	Digi	Topo
1		<b>Bij mij thuis</b> Deel 1: tegel 1 t/m 3			
2		<b>Bij mij thuis</b> Deel 2: tegel 4 t/m 6			
3		<b>Bij mij thuis</b> Deel 3: tegel 7 t/m 9			
4		<b>Bij mij thuis</b> Deel 4: tegel 10 t/m 12			
5		<b>Afsluitweek</b> Bekijk de afsluitings- activiteiten per deel			
6		<b>Reis door de ruimte</b> <i>(optioneel project)</i>			
7		<b>Reis door de ruimte</b> <i>(optioneel project)</i>			
8					
9	<b>Herfstvakantie</b>				
10		<b>Sporten is top</b> Deel 1: tegel 1 t/m 3			
11		<b>Sporten is top</b> Deel 2: tegel 4 t/m 6			
12		<b>Sporten is top</b> Deel 3: tegel 7 t/m 9			
13		<b>Sporten is top</b> Deel 4: tegel 10 t/m 12			

Week/ Methode	Lezen	Wereld	Burgerschap	Digi	Topo
14		<b>Afsluitweek</b> Bekijk de afsluitings-activiteiten per deel			
15		<b>De kracht van muziek</b> <i>(optioneel project)</i>			
16		<b>De kracht van muziek</b> <i>(optioneel project)</i>			
17					
18 19	<b>Kerstvakantie</b>				
20		<b>Mijn lichaam</b> tegel 1 t/m 3			
21		<b>Mijn lichaam</b> Deel 2: tegel 4 t/m 6			
22		<b>Mijn lichaam</b> Deel 3: tegel 7 t/m 9			
23		<b>Mijn lichaam</b> Deel 4: tegel 10 t/m 12			
24		<b>Afsluitweek</b> Bekijk de afsluitings-activiteiten per deel			
25		<b>1 miljoen oma's geleden</b> Deel 1: tegel 1 t/m 3			
26	<b>Voorjaarsvakantie</b>				
27		<b>1 miljoen oma's geleden</b> Deel 2: tegel 4 t/m 6		<b>wat is een computer?</b> (les 1)	

















Week/ Methode	Lezen	Wereld	Burgerschap	Digi	Topo
28		<b>1 miljoen oma's geleden</b> Deel 3: tegel 7 t/m 9			
29		<b>1 miljoen oma's geleden</b> Deel 4: tegel 10 t/m 12			
30		<b>Afsluitweek</b> Bekijk de afsluitings-activiteiten per deel			
31			<b>Samen spelen, samen delen</b> Deel 1: tegel 1 t/m 3		
32			<b>Samen spelen, samen delen</b> Deel 2: tegel 4 t/m 6		
33			<b>Samen spelen, samen delen</b> Deel 3: tegel 7 t/m 9		
34			<b>Samen spelen, samen delen</b> Deel 4: tegel 10 t/m 12		
35			<b>Afsluitweek</b> Bekijk de afsluitings-activiteiten per deel		
36 37	<b>Meivakantie</b>				
38		<b>Op reis</b> Deel 1: tegel 1 t/m 3		<b>kleine computers</b> (les 2)	
39		<b>Op reis</b> Deel 2: tegel 4 t/m 6			

Week/ Methode	Lezen	Wereld	Burgerschap	Digi	Topo
40		<b>Op reis</b> Deel 3: tegel 7 t/m 9			
41		<b>Op reis</b> Deel 4: tegel 10 t/m 12			
42		<b>Afsluitweek</b> Bekijk de afsluitings- activiteiten per deel			
43					
44					
45					
46					
47					
48	<b>Einde schooljaar</b>				

Groep 3/4 (schooljaar 2025-2026)

Jaaroverzicht Faqta Wereld versie 1

	Wereld	Burgerschap	Lezen	Digi	Projecten
Periode 1 <b>Wonen &amp; Culturen</b>	 Hier woon ik (3)				 Reis door de ruimte
Periode 2 <b>Weer &amp; Seizoenen</b>	 Poepweer (4)		 Met bakken uit de lucht		 De kracht van muziek
Periode 3 <b>Reizen &amp; Vakantie</b>	 Landen (3)				
Periode 4 <b>Aarde &amp; Wetenschap</b>	 Uitzoeken maar! (4)		 Hoe werkt dat?	 Mijn computer en ik	
Periode 4 <b>Burgerschap &amp; Maatschappij</b>		 Jezelf zijn (4)	 Iedereen uniek		
Periode 5 <b>Reizen &amp; Vakantie</b>	 Onderweg (4)		 Hoger, sneller, verder	 Mijn computer en ik	
Periode 5 <b>Geschiedenis &amp; Tijd</b>	 Prinsen en prinsessen (3)				































Groep 3/4 (schooljaar 2025-2026) - Weekoverzicht Faqta Wereld versie 1

Week/ Methode	Lezen	Wereld	Burgerschap	Digi
1		<b>Hier woon ik (3)</b> Deel 1: tegel 1 t/m 3		
2		<b>Hier woon ik (3)</b> Deel 2: tegel 4 t/m 6		
3		<b>Hier woon ik (3)</b> Deel 3: tegel 7 t/m 9		
4		<b>Hier woon ik (3)</b> Deel 4: tegel 10 t/m 12		
5		<b>Afsluitweek:</b> Presentaties/ evalueren		
6		<b>Reis door de ruimte</b> <i>(optioneel project)</i>		
7		<b>Reis door de ruimte</b> <i>(optioneel project)</i>		
8				
9	<b>Herfstvakantie</b>			
10	<b>Met bakken uit de lucht</b> Tekst A basis: tegel 1 t/m 3	<b>Poepweer (4)</b> Deel 1: tegel 1 t/m 3		
11		<b>Poepweer (4)</b> Deel 2: tegel 4 t/m 6		
12	<b>Met bakken uit de lucht</b> Tekst B basis: tegel 4 t/m 6	<b>Poepweer (4)</b> Deel 3: tegel 7 t/m 9		
13		<b>Poepweer (4)</b> Deel 4: tegel 10 t/m 12		
14	<b>Afsluitweek:</b> Extra tekst/evalueren.	<b>Afsluitweek:</b> Presentaties/ evalueren		

Week/ Methode	Lezen	Wereld	Burgerschap	Digi
15				
16		<b>De kracht van muziek</b> <i>(optioneel project)</i>		
17		<b>De kracht van muziek</b> <i>(optioneel project)</i>		
18 19	<b>Kerstvakantie</b>			
20		<b>Landen (3)</b> Deel 1: tegel 1 t/m 3		
21		<b>Landen (3)</b> Deel 2: tegel 4 t/m 6		
22		<b>Landen (3)</b> Deel 3: tegel 7 t/m 9		
23		<b>Landen (3)</b> Deel 4: tegel 10 t/m 12		
24		<b>Afsluitweek:</b> Presentaties/ evalueren		
25	<b>Hoe werkt dat?</b> Tekst A basis: tegel 1 t/m 3	<b>Uitzoeken maar! (4)</b> Deel 1: tegel 1 t/m 3		
26	<b>Voorjaarsvakantie</b>			
27		<b>Uitzoeken maar! (4)</b> Deel 2: tegel 4 t/m 6		<b>media om mij heen</b> (les 3)
28	<b>Hoe werkt dat?</b> Tekst B basis: tegel 4 t/m 6	<b>Uitzoeken maar! (4)</b> Deel 3: tegel 7 t/m 9		
29		<b>Uitzoeken maar! (4)</b> Deel 4: tegel 10 t/m 12		

Week/ Methode	Lezen	Wereld	Burgerschap	Digi
30	<b>Afsluitweek:</b> Extra tekst/evalueren	<b>Afsluitweek:</b> Presentaties/ evalueren		
31	<b>Iedereen uniek</b> Tekst A basis: tegel 1 t/m 3		<b>Jezelf zijn (4)</b> Deel 1: tegel 1 t/m 3	
32			<b>Jezelf zijn (4)</b> Deel 2: tegel 4 t/m 6	
33	<b>Iedereen uniek</b> Tekst B basis: tegel 4 t/m 6		<b>Jezelf zijn (4)</b> Deel 3: tegel 7 t/m 9	
34			<b>Jezelf zijn (4)</b> Deel 4: tegel 10 t/m 12	
35	<b>Afsluitweek:</b> Extra tekst/evalueren.		<b>Afsluitweek:</b> toets/presentaties	
36 37	<b>Meivakantie</b>			
38	<b>Hoger, sneller, verder</b> Tekst A basis: tegel 1 t/m 3	<b>Onderweg (4)</b> Deel 1: tegel 1 t/m 3		<b>de wereld binnen handbereik (les 4)</b>
39		<b>Onderweg (4)</b> Deel 2: tegel 4 t/m 6		
40	<b>Hoger, sneller, verder</b> Tekst B basis: tegel 4 t/m 6	<b>Onderweg (4)</b> Deel 3: tegel 7 t/m 9		
41		<b>Onderweg (4)</b> Deel 4: tegel 10 t/m 12		
42	<b>Afsluitweek:</b> Extra tekst/evalueren.	<b>Afsluitweek:</b> Presentaties/ evalueren		
43		<b>Prinsen en prinsessen (3)</b> Deel 1: tegel 1 t/m 3		

Week/ Methode	Lezen	Wereld	Burgerschap	Digi
44		<b>Prinsen en prinsessen (3)</b> Deel 2: tegel 4 t/m 6		
45		<b>Prinsen en prinsessen (3)</b> Deel 3: tegel 7 t/m 9		
46		<b>Prinsen en prinsessen (3)</b> Deel 4: tegel 10 t/m 12		
47		<b>Afsluitweek:</b> Presentaties/ evalueren		
48				

	Wereld	Burgerschap	Lezen	Digi	Topo	Projecten
Periode 1 <b>Aarde &amp; Wetenschap</b>	 Onze blauwe aarde (5)		 In de ruimte	 Het web op	 Kaart woonplek (5) Nederland (6)	 Reis door de ruimte
Periode 2 <b>Eten &amp; Sport</b>	 Weet wat je eet (5)		 Eet smakelijk	 Het web op	 Kaart woonplek (5) Nederland (6)	 De kracht van muziek
Periode 3 <b>Werken &amp; Beroepen</b>	 Dat is mooi werk! (6)		 Transport	 Het web op	 Kaart woonplek (5) Nederland (6)	
Periode 4 <b>Geschiedenis &amp; Tijd</b>	 Gouden Eeuw? (6)		 Vaar mee met de VOC	 Het web op	 Kaart woonplek (5) Nederland (6)	
Periode 4 <b>Burgerschap &amp; Maatschappij</b>		 Leven in vrijheid (5)	 Is dat eerlijk?	 Het web op	 Kaart woonplek (5) Nederland (6)	
Periode 5 <b>Weer &amp; Seizoenen</b>	 Donder en bliksem (6)		 Onweer	 Het web op	 Kaart woonplek (5) Nederland (6)	
Periode 5 <b>Geschiedenis &amp; Tijd</b>	 Op zoek naar vrijheid (6)		 De Franse tijd	 Het web op	 Kaart woonplek (5) Nederland (6)	



Maandag	Dinsdag	Woensdag	Donderdag	Vrijdag
Start van de week	Zelfstandig lezen	Zelfstandig lezen	Zelfstandig lezen	Zelfstandig lezen
Rekenen	Taal	Rekenen	Rekenen	Rekenen
Buiten spelen	Buiten spelen	Buiten spelen	Buiten spelen	Buiten spelen
Taal	Begrijpend lezen	Taal	Begrijpend lezen	Taal
Spelling	Rekenen	Topografie	Zelfstandig werken	Gym
Middag	Middag	Middag	Middag	Middag
Gym	Wereldoriëntatie	Materialen klaarleggen voor proefje	Wereldoriëntatie	Digitale geletterdheid
Engels	Muziek		Spelling	Handvaardigheid































Groep 5/6 (schooljaar 2025-2026) - Weekoverzicht Faqta Wereld versie 1

Week/ Methode	Lezen	Wereld	Burgerschap	Digi	Topo
1	<b>In de ruimte</b> Tekst A basis: tegel 1 t/m 3	<b>Onze blauwe aarde</b> Deel 1: tegel 1 t/m 3			<b>Kaart van je woonplek (5)</b> <b>Nederland (6)</b> (tegel 1)
2	<b>In de ruimte</b> Tekst A dieper duiken: tegel 4 t/m 6	<b>Onze blauwe aarde</b> Deel 2: tegel 4 t/m 6			<b>Nederland (6)</b> (toets tegel 1)
3	<b>In de ruimte</b> Tekst B basis: tegel 7 t/m 9	<b>Onze blauwe aarde</b> Deel 3: tegel 7 t/m 9			<b>Kaart van je woonplek (5)</b> <b>Nederland (6)</b> (tegel 2)
4	<b>In de ruimte</b> Tekst B dieper duiken: tegel 10 t/m 12	<b>Onze blauwe aarde</b> Deel 4: tegel 10 t/m 12			<b>Nederland (6)</b> (toets tegel 2)
5	<b>Afsluitweek:</b> toets/extra tekst/etc.	<b>Afsluitweek:</b> toets/presentaties			
6		<b>Reis door de ruimte</b> <i>Project i.c.m. de kinderboekenweek</i>		<b>Tekst typen</b> (les 1)	
7		<b>Reis door de ruimte</b> <i>Project i.c.m. de kinderboekenweek</i>			<b>Kaart van je woonplek (5)</b> <b>Nederland (6)</b> (tegel 3)
8					<b>Nederland (6)</b> (toets tegel 3)
9	<b>Herfstvakantie</b>				
10	<b>Eet smakelijk</b> Tekst A basis: tegel 1 t/m 3	<b>Weet wat je eet</b> Deel 1: tegel 1 t/m 3			<b>Kaart van je woonplek (5)</b> <b>Nederland (6)</b> (tegel 4)
11	<b>Eet smakelijk</b> Tekst B dieper duiken: tegel 4 t/m 6	<b>Weet wat je eet</b> Deel 2: tegel 4 t/m 6			<b>Nederland (6)</b> (toets tegel 4)
12	<b>Eet smakelijk</b> Tekst B basis: tegel 7 t/m 9	<b>Weet wat je eet</b> Deel 3: tegel 7 t/m 9		<b>Presentaties maken</b> (les 2)	

Week/ Methode	Lezen	Wereld	Burgerschap	Digi	Topo
13	<b>Eet smakelijk</b> Tekst B dieper duiken: tegel 10 t/m 12	<b>Weet wat je eet</b> Deel 4: tegel 10 t/m 12			<b>Kaart van je woonplek (5)</b> <b>Nederland (6)</b> (tegel 5)
14	<b>Afsluitweek:</b> toets/extra tekst/etc.	<b>Afsluitweek:</b> toets/presentaties			<b>Nederland (6)</b> (toets tegel 5)
15				<b>Sneltoetsen</b> (les 3) (les 3)	
16		<b>De kracht van muziek</b> (optioneel project)			<b>Kaart van je woonplek (5)</b> <b>Nederland (6)</b> (tegel 6)
17		<b>De kracht van muziek</b> (optioneel project)			<b>Nederland (6)</b> (toets tegel 6)
18 19	<b>Kerstvakantie</b>				
20	<b>Transport</b> Tekst A basis: tegel 1 t/m 3	<b>Dat is mooi werk!</b> Deel 1: tegel 1 t/m 3		<b>Foto's en video's maken</b> (les 4)	
21	<b>Transport</b> Tekst A dieper duiken: tegel 4 t/m 6	<b>Dat is mooi werk!</b> Deel 2: tegel 4 t/m 6			<b>Kaart van je woonplek (5)</b> <b>Nederland (6)</b> (tegel 7)
22	<b>Transport</b> Tekst B basis: tegel 7 t/m 9	<b>Dat is mooi werk!</b> Deel 3: tegel 7 t/m 9			<b>Nederland (6)</b> (toets tegel 7)
23	<b>Transport</b> Tekst B dieper duiken: tegel 10 t/m 12	<b>Dat is mooi werk!</b> Deel 4: tegel 10 t/m 12		<b>Hou het leuk!</b> (les 5)	
24	<b>Afsluitweek:</b> toets/extra tekst/etc.	<b>Afsluitweek:</b> toets/presentaties			<b>Kaart van je woonplek (5)</b> <b>Nederland (6)</b> (tegel 8)
25	<b>Vaar mee met de VOC</b> Tekst A basis: tegel 1 t/m 3	<b>Gouden Eeuw?</b> Deel 1: tegel 1 t/m 3			<b>Nederland (6)</b> (toets tegel 8)
26	<b>Voorjaarsvakantie</b>				

Week/ Methode	Lezen	Wereld	Burgerschap	Digi	Topo
27	<b>Vaar mee met de VOC</b> Tekst A dieper duiken: tegel 4 t/m 6	<b>Gouden Eeuw?</b> Deel 2: tegel 4 t/m 6			<b>Kaart van je woonplek (5)</b> <b>Nederland (6)</b> (tegel 9)
28	<b>Vaar mee met de VOC</b> Tekst B basis: tegel 7 t/m 9	<b>Gouden Eeuw?</b> Deel 3: tegel 7 t/m 9			<b>Nederland (6)</b> (toets tegel 9)
29	<b>Vaar mee met de VOC</b> Tekst B dieper duiken: tegel 10 t/m 12	<b>Gouden Eeuw?</b> Deel 4: tegel 10 t/m 12		<b>Veilig surfen</b> (les 6)	
30	<b>Afsluitweek:</b> toets/extra tekst/etc.	<b>Afsluitweek:</b> toets/presentaties			<b>Kaart van je woonplek (5)</b> <b>Nederland (6)</b> (tegel 10)
31	<b>Is dat eerlijk?</b> Tekst A basis: tegel 1 t/m 3		<b>Leven in vrijheid</b> Deel 1: tegel 1 t/m 3		<b>Nederland (6)</b> (toets tegel 10)
32	<b>Is dat eerlijk?</b> Tekst A dieper duiken: tegel 4 t/m 6		<b>Leven in vrijheid</b> Deel 2: tegel 4 t/m 6	<b>Reclame</b> (les 7)	
33	<b>Is dat eerlijk?</b> Tekst B basis: tegel 7 t/m 9		<b>Leven in vrijheid</b> Deel 3: tegel 7 t/m 9		<b>Kaart van je woonplek (5)</b> <b>Nederland (6)</b> (tegel 11)
34	<b>Is dat eerlijk?</b> Tekst B dieper duiken: tegel 10 t/m 12		<b>Leven in vrijheid</b> Deel 4: tegel 10 t/m 12		<b>Nederland (6)</b> (toets tegel 11)
35	<b>Afsluitweek:</b> toets/extra tekst/etc.		<b>Afsluitweek:</b> toets/presentaties	<b>Social media</b> (les 8)	<b>Kaart van je woonplek (5)</b> <b>Nederland (6)</b> (tegel 9)
36 37	<b>Meivakantie</b>				
38	<b>Onweer</b> Tekst A basis: tegel 1 t/m 3	<b>Donder en bliksem</b> Deel 1: tegel 1 t/m 3			<b>Kaart van je woonplek (5)</b> <b>Nederland (6)</b> (tegel 12)

Week/ Methode	Lezen	Wereld	Burgerschap	Digi	Topo
39	<b>Onweer</b> Tekst A dieper duiken: tegel 4 t/m 6	<b>Donder en bliksem</b> Deel 2: tegel 4 t/m 6			<b>Nederland (6)</b> (toets tegel 12)
40	<b>Onweer</b> Tekst B basis: tegel 7 t/m 9	<b>Donder en bliksem</b> Deel 3: tegel 7 t/m 9		<b>Vraag het internet</b> (les 9)	<b>Kaart van je woonplek (5)</b> (toets)
41	<b>Onweer</b> Tekst B dieper duiken: tegel 10 t/m 12	<b>Donder en bliksem</b> Deel 4: tegel 10 t/m 12			<b>Nederland (6)</b> (tegel 13)
42	<b>Afsluitweek:</b> toets/extra tekst/etc.	<b>Afsluitweek:</b> toets/presentaties			<b>Nederland (6)</b> (toets tegel 13)
43	<b>De Franse tijd</b> Tekst A basis: tegel 1 t/m 3	<b>Op zoek naar vrijheid</b> Deel 1: tegel 1 t/m 3		<b>Kunstmatige intelligentie</b> (les 10)	
44	<b>De Franse tijd</b> Tekst A dieper duiken: tegel 4 t/m 6	<b>Op zoek naar vrijheid</b> Deel 2: tegel 4 t/m 6			<b>Nederland (6)</b> (tegel 14)
45	<b>De Franse tijd</b> Tekst B basis: tegel 7 t/m 9	<b>Op zoek naar vrijheid</b> Deel 3: tegel 7 t/m 9			<b>Nederland (6)</b> (toets tegel 14)
46	<b>De Franse tijd</b> Tekst B dieper duiken: tegel 10 t/m 12	<b>Op zoek naar vrijheid</b> Deel 4: tegel 10 t/m 12		<b>Wat is data?</b> (les 11)	
47	<b>Afsluitweek:</b> toets/extra tekst/etc.	<b>Afsluitweek:</b> toets/presentaties		<b>Leren programmeren</b> (les 12)	
48	<b>Einde schooljaar</b>				

	Wereld	Burgerschap	Lezen	Digi	Topo	Projecten
Periode 1 <b>Aarde &amp; Wetenschap</b>	 Onze kleine aarde (7)		 Micro - organismen	 Als een digibaas	 Europa (7) Wereld (8)	 Reis door de ruimte
Periode 2 <b>Geschiedenis &amp; Tijd</b>	 Werken tot je erbij neervalt (8)		 Werken tot je erbij neervalt	 Als een digibaas	 Europa (7) Wereld (8)	 De kracht van muziek
Periode 3 <b>Werken &amp; Beroepen</b>	 Werken waar je wilt (8)		 Waar komt voedsel vandaan?	 Als een digibaas	 Europa (7) Wereld (8)	
Periode 4 <b>Geschiedenis &amp; Tijd</b>	 Wereldoorlogen en Holocaust (8)		 Holocaust en concentratiekampen	 Als een digibaas	 Europa (7) Wereld (8)	
Periode 4 <b>Burgerschap &amp; Maatschappij</b>		 Onze democratie (7)	 Vrijheidsstrijders	 Als een digibaas	 Europa (7) Wereld (8)	
Periode 5 <b>Weer &amp; Seizoenen</b>	 Wind, water en vuur (8)		 Wat wordt het weer?	 Als een digibaas	 Europa (7) Wereld (8)	
Periode 5 <b>Geschiedenis &amp; Tijd</b>	 Leven zonder Youtube (8)		 Oost vs. West	 Als een digibaas	 Europa (7) Wereld (8)	

Maandag	Dinsdag	Woensdag	Donderdag	Vrijdag
Start van de week	Zelfstandig lezen	Zelfstandig lezen	Zelfstandig lezen	Zelfstandig lezen
Rekenen	Taal	Rekenen	Rekenen	Rekenen
Buiten spelen	Buiten spelen	Buiten spelen	Buiten spelen	Buiten spelen
Taal	Begrijpend lezen	Taal	Begrijpend lezen	Taal
Spelling	Rekenen	Topografie	Zelfstandig werken	Gym
Middag	Middag	Middag	Middag	Middag
Gym	Wereldoriëntatie	Materialen klaarleggen voor proefje	Wereldoriëntatie	Digitale geletterdheid
Engels	Muziek		Spelling	Handvaardigheid

Groep 7/8 (schooljaar 2025-2026) - Weekoverzicht Faqta Wereld versie 1

Week/ Methode	Lezen	Wereld	Burgerschap	Digi	Topo
1	<b>Micro-organismen</b> Tekst A basis: tegel 1 t/m 3	<b>Onze kleine aarde</b> Deel 1: tegel 1 t/m 3			<b>Europa (7)</b> <b>Wereld (8)</b> (tegel 1)
2	<b>Micro-organismen</b> Tekst A dieper duiken: tegel 4 t/m 6	<b>Onze kleine aarde</b> Deel 2: tegel 4 t/m 6			<b>Europa (7)</b> <b>Wereld (8)</b> (toets)
3	<b>Micro-organismen</b> Tekst B basis: tegel 7 t/m 9	<b>Onze kleine aarde</b> Deel 3: tegel 7 t/m 9			<b>Europa (7)</b> <b>Wereld (8)</b> (tegel 2)
4	<b>Micro-organismen</b> Tekst B dieper duiken: tegel 10 t/m 12	<b>Onze kleine aarde</b> Deel 4: tegel 10 t/m 12			<b>Europa (7)</b> <b>Wereld (8)</b> (toets)
5	<b>Afsluitweek:</b> toets/extra tekst/etc.	<b>Afsluitweek:</b> toets/presentaties			
6		<b>Reis door de ruimte</b> <i>(optioneel project)</i>		<b>Tekst typen</b> (les 1)	
7		<b>Reis door de ruimte</b> <i>(optioneel project)</i>			<b>Europa (7)</b> <b>Wereld (8)</b> (tegel 3)
8					<b>Europa (7)</b> <b>Wereld (8)</b> (toets)
9	<b>Herfstvakantie</b>				
10	<b>Werken tot je erbij neervalt</b> Tekst A basis: tegel 1 t/m 3	<b>Werken tot je erbij neervalt</b> Deel 1: tegel 1 t/m 3			<b>Europa (7)</b> <b>Wereld (8)</b> (tegel 4)
11	<b>Werken tot je erbij neervalt</b> Tekst A dieper duiken: tegel 4 t/m 6	<b>Werken tot je erbij neervalt</b> Deel 2: tegel 4 t/m 6			<b>Europa (7)</b> <b>Wereld (8)</b> (toets)
12	<b>Werken tot je erbij neervalt</b> Tekst B basis: tegel 7 t/m 9	<b>Werken tot je erbij neervalt</b> Deel 3: tegel 7 t/m 9		<b>Presentaties maken</b> (les 2)	



Week/ Methode	Lezen	Wereld	Burgerschap	Digi	Topo
13	<b>Werken tot je erbij neervalt</b> Tekst B dieper duiken: tegel 10 t/m 12	<b>Werken tot je erbij neervalt</b> Deel 4: tegel 10 t/m 12			<b>Europa (7)</b> <b>Wereld (8)</b> (tegel 5)
14	<b>Afsluitweek:</b> toets/extra tekst/etc.	<b>Afsluitweek:</b> toets/presentaties			<b>Europa (7)</b> <b>Wereld (8)</b> (toets)
15				<b>#samenonline</b> (les 3)	
16		<b>De kracht van muziek</b> <i>(optioneel project)</i>			<b>Europa (7)</b> <b>Wereld (8)</b> (tegel 6)
17		<b>De kracht van muziek</b> <i>(optioneel project)</i>			<b>Europa (7)</b> <b>Wereld (8)</b> (toets)
18 19	<b>Kerstvakantie</b>				
20	<b>Waar komt voedsel vandaan?</b> Tekst A basis: tegel 1 t/m 3	<b>Werken waar je wilt</b> Deel 1: tegel 1 t/m 3		<b>#open-en-bloot</b> (les 4)	
21	<b>Waar komt voedsel vandaan?</b> Tekst A dieper duiken: tegel 4 t/m 6	<b>Werken waar je wilt</b> Deel 2: tegel 4 t/m 6			<b>Europa (7)</b> <b>Wereld (8)</b> (tegel 7)
22	<b>Waar komt voedsel vandaan?</b> Tekst B basis: tegel 7 t/m 9	<b>Werken waar je wilt</b> Deel 3: tegel 7 t/m 9			<b>Europa (7)</b> <b>Wereld (8)</b> (toets)
23	<b>Waar komt voedsel vandaan?</b> Tekst B dieper duiken: tegel 10 t/m 12	<b>Werken waar je wilt</b> Deel 4: tegel 10 t/m 12		<b>#hottopic</b> (les 5)	
24	<b>Afsluitweek:</b> toets/extra tekst/etc.	<b>Afsluitweek:</b> toets/presentaties			<b>Europa (7)</b> <b>Wereld (8)</b> (tegel 8)
25	<b>Holocaust en concentratie-kampen</b> Tekst A basis: tegel 1 t/m 3	<b>Wereldoorlogen en Holocaust</b> Deel 1: tegel 1 t/m 3			<b>Europa (7)</b> <b>Wereld (8)</b> (toets)
26	<b>Voorjaarsvakantie</b>				

Week/ Methode	Lezen	Wereld	Burgerschap	Digi	Topo
27	<b>Holocaust en concentratiekampen</b> Tekst A dieper duiken: tegel 4 t/m 6	<b>Wereldoorlogen en Holocaust</b> Deel 2: tegel 4 t/m 6			<b>Europa (7)</b> <b>Wereld (8)</b> (tegel 9)
28	<b>Holocaust en concentratiekampen</b> Tekst B basis: tegel 7 t/m 9	<b>Wereldoorlogen en Holocaust</b> Deel 3: tegel 7 t/m 9			<b>Europa (7)</b> <b>Wereld (8)</b> (toets)
29	<b>Holocaust en concentratiekampen</b> Tekst B dieper duiken: tegel 10 t/m 12	<b>Wereldoorlogen en Holocaust</b> Deel 4: tegel 10 t/m 12		<b>#juice</b> (les 6)	
30	<b>Afsluitweek:</b> toets/extra tekst/etc.	<b>Afsluitweek:</b> toets/presentaties			<b>Europa (7)</b> <b>Wereld (8)</b> (tegel 10)
31	<b>Vrijheidsstrijders</b> Tekst A basis: tegel 1 t/m 3		<b>Onze democratie</b> Deel 1: tegel 1 t/m 3		<b>Europa (7)</b> <b>Wereld (8)</b> (toets)
32	<b>Vrijheidsstrijders</b> Tekst A dieper duiken: tegel 4 t/m 6		<b>Onze democratie</b> Deel 2: tegel 4 t/m 6	<b>#ananas</b> (les 7)	
33	<b>Vrijheidsstrijders</b> Tekst B basis: tegel 7 t/m 9		<b>Onze democratie</b> Deel 3: tegel 7 t/m 9		<b>Europa (7)</b> <b>Wereld (8)</b> (tegel 11)
34	<b>Vrijheidsstrijders</b> Tekst B dieper duiken: tegel 10 t/m 12		<b>Onze democratie</b> Deel 4: tegel 10 t/m 12		<b>Europa (7)</b> <b>Wereld (8)</b> (toets)
35	<b>Afsluitweek:</b> toets/extra tekst/etc.		<b>Afsluitweek:</b> toets/presentaties	<b>#actie</b> (les 8)	
36 37	<b>Meivakantie</b>				
38	<b>Wat wordt het weer?</b> Tekst A basis: tegel 1 t/m 3	<b>Wind, water en vuur</b> Deel 1: tegel 1 t/m 3			<b>Europa (7)</b> <b>Wereld (8)</b> (tegel 12)
39	<b>Wat wordt het weer?</b> Tekst A dieper duiken: tegel 4 t/m 6	<b>Wind, water en vuur</b> Deel 2: tegel 4 t/m 6			<b>Europa (7)</b> <b>Wereld (8)</b> (toets)

Week/ Methode	Lezen	Wereld	Burgerschap	Digi	Topo
40	<b>Wat wordt het weer?</b> Tekst B basis: tegel 7 t/m 9	<b>Wind, water en vuur</b> Deel 3: tegel 7 t/m 9		<b>#digibaas</b> (les 9)	
41	<b>Wat wordt het weer?</b> Tekst B dieper duiken: tegel 10 t/m 12	<b>Wind, water en vuur</b> Deel 4: tegel 10 t/m 12			<b>Europa (7)</b> <b>Wereld (8)</b> (tegel 13)
42	<b>Afsluitweek:</b> toets/extra tekst/etc.	<b>Afsluitweek:</b> toets/presentaties			<b>Europa (7)</b> <b>Wereld (8)</b> (toets)
43	<b>Oost vs. West</b> Tekst A basis: tegel 1 t/m 3	<b>Leven zonder Youtube</b> Deel 1: tegel 1 t/m 3		<b>#trollen</b> (les 10)	
44	<b>Oost vs. West</b> Tekst A dieper duiken: tegel 4 t/m 6	<b>Leven zonder Youtube</b> Deel 2: tegel 4 t/m 6			<b>Europa (7)</b> (tegel 14)
45	<b>Oost vs. West</b> Tekst B basis: tegel 7 t/m 9	<b>Leven zonder Youtube</b> Deel 3: tegel 7 t/m 9			<b>Europa (7)</b> (toets)
46	<b>Oost vs. West</b> Tekst B dieper duiken: tegel 10 t/m 12	<b>Leven zonder Youtube</b> Deel 4: tegel 10 t/m 12		<b>#future</b> (les 11)	
47	<b>Afsluitweek:</b> toets/extra tekst/etc.	<b>Afsluitweek:</b> toets/presentaties		<b>#coderen</b> (les 12)	
48	<b>Einde schooljaar</b>				