

# Informatiepakket

# Faqta jaarplanning

Onderzoekend leren jaarplanning - versie 2 - Losse groepen

**Vind ons:**

[www.faqta.nl](http://www.faqta.nl)

[service@faqta.nl](mailto:service@faqta.nl)





## Inhoudsopgave

- [Algemene informatie over dit pakket](#)
- [Groep 1/2](#)
- [Groep 3](#)
- [Groep 4](#)
- [Groep 5](#)
- [Groep 6](#)
- [Groep 7](#)
- [Groep 8](#)

## Algemene informatie over dit pakket

Voor je ligt het informatiepakket van de jaarplanning **Onderzoekend jaarplanning - versie 2 - losse groepen**. In dit informatiepakket vind je alles wat nodig is om de Faqta planning voor komend schooljaar te gebruiken. Wat zit in dit informatiepakket? Informatie voor jouw groep met daarin:

- ★ Een **jaaroverzicht** van jouw groep. Zie in één overzicht de geplande thema's voor jouw groep aankomend schooljaar. Deze planning kun je op het platform klaarzetten.
- ★ Een **weekoverzicht** van jouw groep. Plan je weken van je schooljaar met dit ingevulde overzicht. Zo weet je precies wat je per week doet en hoe lang een thema duurt. Dit weekoverzicht is gebaseerd op weeknummers van een schooljaar, waarbij een gemiddelde is genomen van alle regio's.

Met deze planning werk je aan een kerndoeldekking programma vanuit het domein 'Oriëntatie op jezelf en de wereld' (SLO, 2024). Dit vertaalt zich in thema's voor wereldoriëntatie, topografie en burgerschap. Voor de verantwoording van de kerndoelen, bekijk de onderstaande tabel. Ook zijn schoolbrede projecten beschikbaar en staan digitale geletterdheid lessen gepland. Ook voldoen de thema's aan de Canon van Nederland (2024). Er is aandacht voor alle vensters in diverse thema's.

Doorlopende leerlijn of thema	Kerndoelen
Werken & Beroepen	35, 36, 37, 39, 47, 49
Aarde & Wetenschap	39, 40, 42, 44
Weer & Seizoenen	42, 43, 44, 45, 46, 48, 49
Los thema: Weet wat je eet (groep 5)	34, 35, 41
Los thema: Planten en dieren (groep 6)	40, 41, 44
Burgerschap & Maatschappij	36, 37, 38
Geschiedenis & Tijd	51, 52, 53
Topografie & Kaartvaardigheden	49, 50, CITO-300 basislijst

Tabel 1. Weergegeven leerlijnen en de aangeboden kerndoelen in de Faqta jaarplanning

Wil je bij de thema's de **doeboeken bestellen**? Vul dan de bestellijst in of ga naar [shop.faqta.nl](https://shop.faqta.nl)

Elke doorlopende leerlijn begint dicht bij de belevingswereld van het kind en breidt zich steeds verder uit. In groep 5 leer je bijvoorbeeld over het werk van de politie en in groep 8 leer je over de voedselverdeling van de wereld. Elke leerlijn bevat gemeenschappelijke kerndoelen die over meerdere groepen terugkomen, deze zijn weergegeven in de tabel. Omdat je met Faqta geïntegreerd werkt voor de vakken aardrijkskunde, natuur en techniek, burgerschap, geschiedenis, etc. bevat een thema meerdere kerndoelen uit deze vakgebieden.

Met deze planning werk je ook aan de gekoppelde talent thema's. Elk Wereld thema, van groep 5 tot en met 8, heeft een passend talentonderwerp. Met dit Faqta talentthema werken de leerlingen aan verdieping of verbreding van het Wereld thema met het onderzoekscyclus. Je kunt ervoor kiezen het talentthema gedurende je Faqta Wereld thema mee te laten lopen of bijvoorbeeld als afsluiting van je Wereld thema. Er is een richtlijn gegeven in het weekoverzicht.

Met de opzet van de Faqta jaarplanning, is rekening gehouden met een gemiddeld aantal lessen per week voor een Faqta Wereldthema. In de jaarplanning zijn wij uitgegaan van twee Faqta lessen per week van 45-60 minuten voor de groepen 5 tot en met 8. Tijdens een lesuur behandel je 1 tot 2 tegels inclusief verwerking. Voor de groepen 3 en 4 gaan wij uit van één Faqta les in de week van 45-60 minuten. Tijdens een lesuur behandel je 2 tegels inclusief verwerking. Voor de kleutergroepen gaan we uit van drie kringmomenten van 15 minuten per week. Tijdens elk kringmoment kan één tegel behandeld worden. Vervolgens kunnen de leerlingen in de hoeken met de activiteiten aan de slag. Dit is een richtlijn, waarin je als school andere keuzes kunt maken, bijvoorbeeld meer lessen Faqta in de week waarin je meer verwerking en verdieping kan toevoegen.














In deze jaarplanning zijn de Faqta Lezen thema's gekoppeld aan het bijbehorende Faqta Wereld thema. Deze gekoppelde thema's zijn voor de groepen 4 tot en met 8. In het weekoverzicht zie je dat de opbouw van de thema's en lessen gelijk lopen. Verder zijn de thema's van topografie en digitale geletterdheid losse lessen die gedurende het hele schooljaar aan bod komen.

Benieuwd naar de planning voor jouw groep? Klik in de inhoudsopgave op jouw groep. Op die manier ga je direct naar jouw informatie voor komend schooljaar toe.

Starten jullie als school dit jaar met Faqta? Plan een **teamtraining** of kom naar ons **open programma** via <https://faqta.nl/academie>

Groep 1/2

Jaaroverzicht 2024/2025 - Faqta Wereld versie 2

	Wereld	Burgerschap	Digi	Projecten
Periode 1 <b>Planten &amp; Dieren</b>	 Kriebelbeestjes		 Overal computers	 Wereld vol verhalen
Periode 2 <b>Weer &amp; Seizoenen</b>	 Wat een jaar			 Kijk op kunst
Periode 3 <b>Werken &amp; Beroepen</b>	 Aan het werk		 Overal computers	
Periode 4 <b>Klimaat &amp; Landschap</b>	 Alles groeit			
Periode 4 <b>Burgerschap &amp; Maatschappij</b>		 Samen spelen, samen delen	 Overal computers	
Periode 5 <b>Aarde &amp; Wetenschap</b>	 Oh dat zit zo!		 Overal computers	
Periode 5 <b>Geschiedenis &amp; Tijd</b>	 1 miljoen oma's geleden			

## Weekoverzicht - Groep 1/2 - Faqta Wereld versie 2

Week/ Methode	Wereld	Burgerschap	Digi
1	<b>Kriebelbeestjes</b> Deel 1: tegel 1 t/m 3		
2	<b>Kriebelbeestjes</b> Deel 2: tegel 4 t/m 6		
3	<b>Kriebelbeestjes</b> Deel 3: tegel 7 t/m 9		
4	<b>Kriebelbeestjes</b> Deel 4: tegel 10 t/m 12		
5	<b>Afsluitweek</b> Bekijk de afsluitings- activiteiten per deel		
6	<b>Wereld vol verhalen</b> <i>Project i.c.m. de kinderboekenweek</i>		<b>wat is een computer?</b> (les 1)
7	<b>Wereld vol verhalen</b> <i>Project i.c.m. de kinderboekenweek</i>		
8			
9	<b>Herfstvakantie</b>		
10	<b>Wat een jaar</b> Deel 1: tegel 1 t/m 3		
11	<b>Wat een jaar</b> Deel 2: tegel 4 t/m 6		
12	<b>Wat een jaar</b> Deel 3: tegel 7 t/m 9		
13	<b>Wat een jaar</b> Deel 4: tegel 10 t/m 12		

Week/ Methode	Wereld	Burgerschap	Digi
14	<b>Afsluitweek</b> Bekijk de afsluitings-activiteiten per deel		
15			
16	<b>Kijk op kunst</b> (optioneel project)		
17	<b>Kijk op kunst</b> (optioneel project)		
18 19	<b>Kerstvakantie</b>		
20	<b>Aan het werk</b> tegel 1 t/m 3		
21	<b>Aan het werk</b> Deel 2: tegel 4 t/m 6		
22	<b>Aan het werk</b> Deel 3: tegel 7 t/m 9		
23	<b>Aan het werk</b> Deel 4: tegel 10 t/m 12		<b>kleine computers</b> (les 2)
24	<b>Afsluitweek</b> Bekijk de afsluitings-activiteiten per deel		
25	<b>Alles groeit</b> Deel 1: tegel 1 t/m 3		
26	<b>Voorjaarsvakantie</b>		
27	<b>Alles groeit</b> Deel 2: tegel 4 t/m 6		
28	<b>Alles groeit</b> Deel 3: tegel 7 t/m 9		
29	<b>Alles groeit</b> Deel 4: tegel 10 t/m 12		














Week/ Methode	Wereld	Burgerschap	Digi
30	<b>Afsluitweek</b> Bekijk de afsluitings-activiteiten per deel		
31		<b>Samen spelen, samen delen</b> Deel 1: tegel 1 t/m 3	
32		<b>Samen spelen, samen delen</b> Deel 2: tegel 4 t/m 6	<b>computers in huis</b> (les 3)
33		<b>Samen spelen, samen delen</b> Deel 3: tegel 7 t/m 9	
34		<b>Samen spelen, samen delen</b> Deel 4: tegel 10 t/m 12	
35		<b>Afsluitweek</b> Bekijk de afsluitings-activiteiten per deel	
36 37	<b>Meivakantie</b>		
38	<b>Oh dat zit zo!</b> Deel 1: tegel 1 t/m 3		
39	<b>Oh dat zit zo!</b> Deel 2: tegel 4 t/m 6		
40	<b>Oh dat zit zo!</b> Deel 3: tegel 7 t/m 9		
41	<b>Oh dat zit zo!</b> Deel 4: tegel 10 t/m 12		



Week/ Methode	Wereld	Burgerschap	Digi
42	<b>Afsluitweek</b> Bekijk de afsluitings-activiteiten per deel		<b>spelen met computers</b> (les 4)
43	<b>1 miljoen oma's geleden</b> Deel 1: tegel 1 t/m 3		
44	<b>1 miljoen oma's geleden</b> Deel 2: tegel 4 t/m 6		
45	<b>1 miljoen oma's geleden</b> Deel 3: tegel 7 t/m 9		
46	<b>1 miljoen oma's geleden</b> Deel 4: tegel 10 t/m 12		
47	<b>Afsluitweek</b> Bekijk de afsluitings-activiteiten per deel		
48	<b>Einde schooljaar</b>		

Groep 3

Jaaroverzicht 2024/2025 - Faqta Wereld versie 2

	Wereld	Burgerschap	Digi	Projecten
Periode 1 <b>Lichaam &amp; Gezondheid</b>	 Dit ben ik		 Mijn computer en ik	 Wereld vol verhalen
Periode 2 <b>Weer &amp; Seizoenen</b>	 Kalenders en feesten			 Kijk op kunst
Periode 3 <b>Werken &amp; Beroepen</b>	 Werken dichtbij huis		 Mijn computer en ik	
Periode 4 <b>Planten &amp; Dieren</b>	 Dieren om ons heen			
Periode 4 <b>Burgerschap &amp; Maatschappij</b>		 Wat vind jij?	 Mijn computer en ik	
Periode 5 <b>Aarde &amp; Wetenschap</b>	 Aardig voor de aarde		 Mijn computer en ik	
Periode 5 <b>Geschiedenis &amp; Tijd</b>	 Prinsen en prinsessen			

## Weekoverzicht - Groep 3 - Faqta Wereld versie 2

Week/ Methode	Wereld	Burgerschap	Digi
<b>1</b>	<b>Dit ben ik</b> Deel 1: tegel 1 t/m 3		
<b>2</b>	<b>Dit ben ik</b> Deel 2: tegel 4 t/m 6		
<b>3</b>	<b>Dit ben ik</b> Deel 3: tegel 7 t/m 9		
<b>4</b>	<b>Dit ben ik</b> Deel 4: tegel 10 t/m 12		
<b>5</b>	<b>Afsluitweek:</b> Presentaties/ evalueren		
<b>6</b>	<b>Wereld vol verhalen</b> <i>Project i.c.m. de kinderboekenweek</i>		<b>aan de slag met mijn computer</b> (les 1)
<b>7</b>	<b>Wereld vol verhalen</b> <i>Project i.c.m. de kinderboekenweek</i>		
<b>8</b>			
<b>9</b>	<b>Herfstvakantie</b>		
<b>10</b>	<b>Kalenders en feesten</b> Deel 1: tegel 1 t/m 3		
<b>11</b>	<b>Kalenders en feesten</b> Deel 2: tegel 4 t/m 6		
<b>12</b>	<b>Kalenders en feesten</b> Deel 3: tegel 7 t/m 9		
<b>13</b>	<b>Kalenders en feesten</b> Deel 4: tegel 10 t/m 12		

Week/ Methode	Wereld	Burgerschap	Digi
14	<b>Afsluitweek:</b> Presentaties/ evalueren		
15			
16	<b>Kijk op kunst</b> (optioneel project)		
17	<b>Kijk op kunst</b> (optioneel project)		
18 19	<b>Kerstvakantie</b>		
20	<b>Werken dichtbij huis</b> Deel 1: tegel 1 t/m 3		
21	<b>Werken dichtbij huis</b> Deel 2: tegel 4 t/m 6		
22	<b>Werken dichtbij huis</b> Deel 3: tegel 7 t/m 9		
23	<b>Werken dichtbij huis</b> Deel 4: tegel 10 t/m 12		<b>computers om mij heen</b> (les 2)
24	<b>Afsluitweek:</b> Presentaties/ evalueren		
25	<b>Dieren om ons heen</b> tegel 1 t/m 3		
26			
27	<b>Dieren om ons heen</b> Deel 2: tegel 4 t/m 6		
28	<b>Dieren om ons heen</b> Deel 3: tegel 7 t/m 9		

Week/ Methode	Wereld	Burgerschap	Digi
29	<b>Dieren om ons heen</b> Deel 4: tegel 10 t/m 12		
30	<b>Afsluitweek:</b> Presentaties/ evalueren		
31		<b>Wat vind jij?</b> Deel 1: tegel 1 t/m 3	
32		<b>Wat vind jij?</b> Deel 2: tegel 4 t/m 6	<b>media om mij heen</b> (les 3)
33		<b>Wat vind jij?</b> Deel 3: tegel 7 t/m 9	
34		<b>Wat vind jij?</b> Deel 4: tegel 10 t/m 12	
35		<b>Afsluitweek:</b> toets/presentaties	
36 37	<b>Meivakantie</b>		
38	<b>Aardig voor de aarde</b> Deel 1: tegel 1 t/m 3		
39	<b>Aardig voor de aarde</b> Deel 2: tegel 4 t/m 6		
40	<b>Aardig voor de aarde</b> Deel 3: tegel 7 t/m 9		
41	<b>Aardig voor de aarde</b> Deel 4: tegel 10 t/m 12		
42	<b>Afsluitweek:</b> Presentaties/ evalueren		<b>de wereld binnen handbereik</b> (les 4)

Week/ Methode	Wereld	Burgerschap	Digi
43	<b>Prinsen en prinsessen</b> Deel 1: tegel 1 t/m 3		
44	<b>Prinsen en prinsessen</b> Deel 2: tegel 4 t/m 6		
45	<b>Prinsen en prinsessen</b> Deel 3: tegel 7 t/m 9		
46	<b>Prinsen en prinsessen</b> Deel 4: tegel 10 t/m 12		
47	<b>Afsluitweek:</b> Presentaties/ evalueren		
48	<b>Einde schooljaar</b>		

Groep 4

Jaaroverzicht 2024/2025 - Faqta Wereld versie 2

	Wereld	Burgerschap	Lezen	Digi	Projecten
Periode 1 <b>Reizen &amp; Vakantie</b>	 <b>Onderweg</b>		 <b>Hoger, sneller, verder</b>	 <b>Mijn computer en ik</b>	 <b>Wereld vol verhalen</b>
Periode 2 <b>Weer &amp; Seizoenen</b>	 <b>Poepweer</b>		 <b>Met bakken uit de lucht</b>		 <b>Kijk op kunst</b>
Periode 3 <b>Werken &amp; Beroepen</b>	 <b>Een team, een taak</b>		 <b>Samenwerken</b>	 <b>Mijn computer en ik</b>	
Periode 4 <b>Planten &amp; Dieren</b>	 <b>Groeien en bloeien</b>		 <b>Eierleggers</b>		
Periode 4 <b>Burgerschap &amp; Maatschappij</b>		 <b>Jezelf zijn</b>	 <b>Iedereen uniek</b>	 <b>Mijn computer en ik</b>	
Periode 5 <b>Aarde &amp; Wetenschap</b>	 <b>Uitzoeken maar!</b>		 <b>Hoe werkt dat?</b>	 <b>Mijn computer en ik</b>	
Periode 5 <b>Geschiedenis &amp; Tijd</b>	 <b>Grote ontdekkers</b>		 <b>Knappe koppen</b>		

### Weekoverzicht - Groep 4 - Faqta Wereld versie 2

Week/ Methode	Lezen	Wereld	Burgerschap	Digi
1	<b>Hoger, sneller, verder</b> Tekst A basis: tegel 1 t/m 3	<b>Onderweg</b> Deel 1: tegel 1 t/m 3		
2		<b>Onderweg</b> Deel 2: tegel 4 t/m 6		
3	<b>Hoger, sneller, verder</b> Tekst B basis: tegel 4 t/m 6	<b>Onderweg</b> Deel 3: tegel 7 t/m 9		
4		<b>Onderweg</b> Deel 4: tegel 10 t/m 12		
5	<b>Afsluitweek:</b> Extra tekst/evalueren	<b>Afsluitweek:</b> Presentaties/ evalueren		
6		<b>Wereld vol verhalen</b> <i>Project i.c.m. de kinderboekenweek</i>		<b>aan de slag met mijn computer</b> (les 1)
7		<b>Wereld vol verhalen</b> <i>Project i.c.m. de kinderboekenweek</i>		
8				
9	<b>Herfstvakantie</b>			
10	<b>Met bakken uit de lucht</b> Tekst A basis: tegel 1 t/m 3	<b>Poepweer</b> Deel 1: tegel 1 t/m 3		
11		<b>Poepweer</b> Deel 2: tegel 4 t/m 6		
12	<b>Met bakken uit de lucht</b> Tekst B basis: tegel 4 t/m 6	<b>Poepweer</b> Deel 3: tegel 7 t/m 9		
13		<b>Poepweer</b> Deel 4: tegel 10 t/m 12		



Week/ Methode	Lezen	Wereld	Burgerschap	Digi
14	<b>Afsluitweek:</b> Extra tekst/evalueren	<b>Afsluitweek:</b> Presentaties/ evalueren		
15				
16		<b>Kijk op kunst</b> (optioneel project)		
17		<b>Kijk op kunst</b> (optioneel project)		
18 19	<b>Kerstvakantie</b>			
20	<b>Samenwerken</b> Tekst A basis: tegel 1 t/m 3	<b>Een team, een taak</b> Deel 1: tegel 1 t/m 3		
21		<b>Een team, een taak</b> Deel 2: tegel 4 t/m 6		
22	<b>Samenwerken</b> Tekst B basis: tegel 4 t/m 6	<b>Een team, een taak</b> Deel 3: tegel 7 t/m 9		
23		<b>Een team, een taak</b> Deel 4: tegel 10 t/m 12		<b>computers om mij heen</b> (les 2)
24	<b>Afsluitweek:</b> Extra tekst/evalueren.	<b>Afsluitweek:</b> Presentaties/ evalueren		
25	<b>Eierleggers</b> Tekst A basis: tegel 1 t/m 3	<b>Groeien en bloeien</b> Deel 1: tegel 1 t/m 3		
26	<b>Voorjaarsvakantie</b>			
27		<b>Groeien en bloeien</b> Deel 2: tegel 4 t/m 6		
28	<b>Eierleggers</b> Tekst B basis: tegel 4 t/m 6	<b>Groeien en bloeien</b> Deel 3: tegel 7 t/m 9		

Week/ Methode	Lezen	Wereld	Burgerschap	Digi
29		<b>Groeien en bloeien</b> Deel 4: tegel 10 t/m 12		
30	<b>Afsluitweek:</b> Extra tekst/evalueren.	<b>Afsluitweek:</b> Presentaties/ evalueren		
31	<b>Iedereen uniek</b> Tekst A basis: tegel 1 t/m 3		<b>Jezelf zijn</b> Deel 1: tegel 1 t/m 3	
32			<b>Jezelf zijn</b> Deel 2: tegel 4 t/m 6	<b>media om mij heen</b> (les 3)
33	<b>Iedereen uniek</b> Tekst B basis: tegel 4 t/m 6		<b>Jezelf zijn</b> Deel 3: tegel 7 t/m 9	
34			<b>Jezelf zijn</b> Deel 4: tegel 10 t/m 12	
35	<b>Afsluitweek:</b> Extra tekst/evalueren..		<b>Afsluitweek:</b> toets/presentaties	
36 37	<b>Meivakantie</b>			
38	<b>Hoe werkt dat?</b> Tekst A basis: tegel 1 t/m 3	<b>Uitzoeken maar!</b> Deel 1: tegel 1 t/m 3		
39		<b>Uitzoeken maar!</b> Deel 2: tegel 4 t/m 6		
40	<b>Hoe werkt dat?</b> Tekst B basis: tegel 4 t/m 6	<b>Uitzoeken maar!</b> Deel 3: tegel 7 t/m 9		
41		<b>Uitzoeken maar!</b> Deel 4: tegel 10 t/m 12		
42	<b>Afsluitweek:</b> Extra tekst/evalueren.	<b>Afsluitweek:</b> Presentaties/ evalueren		<b>de wereld binnen handbereik</b> (les 4)
43	<b>Knappe koppen</b> Tekst A basis: tegel 1 t/m 3	<b>Grote ontdekkers</b> Deel 1: tegel 1 t/m 3		

Week/ Methode	Lezen	Wereld	Burgerschap	Digi
44		<b>Grote ontdekkers</b> Deel 2: tegel 4 t/m 6		
45	<b>Knappe koppen</b> Tekst B basis: tegel 4 t/m 6	<b>Grote ontdekkers</b> Deel 3: tegel 7 t/m 9		
46		<b>Grote ontdekkers</b> Deel 4: tegel 10 t/m 12		
47	<b>Afsluitweek:</b> Extra tekst/evalueren.	<b>Afsluitweek:</b> Presentaties/ evalueren		
48	<b>Einde schooljaar</b>			

Groep 5

Jaaroverzicht 2024/2025 - Onderzoekend leren versie 2

	Wereld	Faqa talent	Burgerschap	Lezen	Digi	Topo
Periode 1 <b>Geschiedenis &amp; Tijd</b>	Jagers en boeren	Ice Age		Het leven van rendierjagers	Digi basis	Kaart van je woonplek
Periode 2 <b>Weer &amp; Seizoenen</b>	De kracht van wind	De Watersnoodramp		Twee kanten van wind	Digi basis	Kaart van je woonplek
Periode 3 <b>Werken &amp; Beroepen</b>	Bijzondere beroepen	Verkeer in Nederland		Helden van de buurt	Digi basis	Kaart van je woonplek
Periode 4 <b>Eten &amp; Sport</b>	Op het menu	Eetgewoontes in de wereld		Eet smakelijk	Digi basis	Kaart van je woonplek
Periode 4 <b>Burgerschap &amp; Maatschappij</b>		4 vrijheden van Roosevelt	Leven in vrijheid	Is dat eerlijk?	Digi basis	Kaart van je woonplek
Periode 5 <b>Aarde &amp; Wetenschap</b>	De aarde van een afstand	Wonen op Mars		In de ruimte	Digi basis	Kaart van je woonplek
Periode 5 <b>Geschiedenis &amp; Tijd</b>	Grieken en Romeinen	Vaticaanstad in Rome		Rome	Digi basis	Kaart van je woonplek

## Weekoverzicht - Groep 5 - Onderzoekend leren versie 2

Week/ Methode	Lezen	Wereld	Faqa talent	Burgerschap	Digi	Topo
1	<b>Het leven van rendierjagers</b> Tekst A basis: tegel 1 t/m 3	<b>Jagers en boeren</b> Deel 1: tegel 1 t/m 3	<b>Ice Age</b> Aan de slag met onderzoek			<b>De weg vragen</b> (tegel 1)
2	<b>Het leven van rendierjagers</b> Tekst A dieper duiken: tegel 4 t/m 6	<b>Jagers en boeren</b> Deel 2: tegel 4 t/m 6				
3	<b>Het leven van rendierjagers</b> Tekst B basis: tegel 7 t/m 9	<b>Jagers en boeren</b> Deel 3: tegel 7 t/m 9	<b>Ice Age</b> Aan de slag met onderzoek			<b>Teken de route</b> (tegel 2)
4	<b>Het leven van rendierjagers</b> Tekst B dieper duiken: tegel 10 t/m 12	<b>Jagers en boeren</b> Deel 4: tegel 10 t/m 12				
5	<b>Afsluitweek:</b> toets/extra tekst/etc.	<b>Afsluitweek:</b> toets/presentaties	<b>Ice Age</b> Aan de slag met onderzoek			
6					<b>Tekst typen</b> (les 1)	
7						<b>Uit de lucht</b> (tegel 3)
8						
9	<b>Herfstvakantie</b>					
10	<b>Twee kanten van wind</b> Tekst A basis: tegel 1 t/m 3	<b>De kracht van wind</b> Deel 1: tegel 1 t/m 3	<b>De Watersnoodramp</b> Aan de slag met onderzoek			<b>Luchtfoto's</b> (tegel 4)
11	<b>Twee kanten van wind</b> Tekst A dieper duiken: tegel 4 t/m 6	<b>De kracht van wind</b> Deel 2: tegel 4 t/m 6				
12	<b>Twee kanten van wind</b> Tekst B basis: tegel 7 t/m 9	<b>De kracht van wind</b> Deel 3: tegel 7 t/m 9	<b>De Watersnoodramp</b> Aan de slag met onderzoek		<b>Presentaties maken</b> (les 2)	

Week/ Methode	Lezen	Wereld	Faqta talent	Burgerschap	Digi	Topo
13	<b>Twee kanten van wind</b> Tekst B dieper duiken: tegel 10 t/m 12	<b>De kracht van wind</b> Deel 4: tegel 10 t/m 12				<b>Op schaal</b> (tegel 5)
14	<b>Afsluitweek:</b> toets/extra tekst/etc.	<b>Afsluitweek:</b> toets/presentat ies	<b>De Waters- noodramp</b> Aan de slag met onderzoek			
15					<b>Dit was het nieuws</b> (les 3)	
16						<b>Kaart in apparaat</b> (tegel 6)
17						
18 19	<b>Kerstvakantie</b>					
20	<b>Helden van de buurt</b> Tekst A basis: tegel 1 t/m 3	<b>Bijzondere beroepen</b> Deel 1: tegel 1 t/m 3	<b>Verkeer in Nederland</b> Aan de slag met onderzoek		<b>Wat is reclame?</b> (les 4)	
21	<b>Helden van de buurt</b> Tekst B dieper duiken: tegel 4 t/m 6	<b>Bijzondere beroepen</b> Deel 2: tegel 4 t/m 6				<b>Legenda</b> (tegel 7)
22	<b>Helden van de buurt</b> Tekst B basis: tegel 7 t/m 9	<b>Bijzondere beroepen</b> Deel 3: tegel 7 t/m 9	<b>Verkeer in Nederland</b> Aan de slag met onderzoek			
23	<b>Helden van de buurt</b> Tekst B dieper duiken: tegel 10 t/m 12	<b>Bijzondere beroepen</b> Deel 4: tegel 10 t/m 12			<b>Foto's maken</b> (les 5)	
24	<b>Afsluitweek:</b> toets/extra tekst/etc.	<b>Afsluitweek:</b> toets/presentat ies	<b>Verkeer in Nederland</b> Aan de slag met onderzoek			<b>Kaart lezen</b> (tegel 8)

Week/ Methode	Lezen	Wereld	Faqa talent	Burgerschap	Digi	Topo
25	<b>Eet smakelijk</b> Tekst A basis: tegel 1 t/m 3	<b>Op het menu</b> Deel 1: tegel 1 t/m 3	<b>Eetgewoontes in Nederland</b> Aan de slag met onderzoek			
26	<b>Voorjaarsvakantie</b>					
27	<b>Eet smakelijk</b> Tekst A dieper duiken: tegel 4 t/m 6	<b>Op het menu</b> Deel 2: tegel 4 t/m 6				<b>Hoe vinden dieren hun weg?</b> (tegel 9)
28	<b>Eet smakelijk</b> Tekst B basis: tegel 7 t/m 9	<b>Op het menu</b> Deel 3: tegel 7 t/m 9	<b>Eetgewoontes in Nederland</b> Aan de slag met onderzoek			
29	<b>Eet smakelijk</b> Tekst B dieper duiken: tegel 10 t/m 12	<b>Op het menu</b> Deel 4: tegel 10 t/m 12			<b>Toetsenbord</b> (les 6)	
30	<b>Afsluitweek:</b> toets/extra tekst/etc.	<b>Afsluitweek:</b> toets/presentat ies	<b>Eetgewoontes in Nederland</b> Aan de slag met onderzoek			<b>Oost, west, thuis best</b> (tegel 10)
31	<b>Is dat eerlijk?</b> Tekst A basis: tegel 1 t/m 3		<b>4 vrijheden van Roosevelt</b> Aan de slag met onderzoek	<b>Leven in vrijheid</b> Deel 1: tegel 1 t/m 3		
32	<b>Is dat eerlijk?</b> Tekst A dieper duiken: tegel 4 t/m 6			<b>Leven in vrijheid</b> Deel 2: tegel 4 t/m 6	<b>Nepnieuws</b> (les 7)	
33	<b>Is dat eerlijk?</b> Tekst B basis: tegel 7 t/m 9		<b>4 vrijheden van Roosevelt</b> Aan de slag met onderzoek	<b>Leven in vrijheid</b> Deel 3: tegel 7 t/m 9		<b>De weg zoeken met een kompas</b> (tegel 11)
34	<b>Is dat eerlijk?</b> Tekst B dieper duiken: tegel 10 t/m 12			<b>Leven in vrijheid</b> Deel 4: tegel 10 t/m 12		
35	<b>Afsluitweek:</b> toets/extra tekst/etc.		<b>4 vrijheden van Roosevelt</b> Aan de slag met onderzoek	<b>Afsluitweek:</b> toets/presentat ies	<b>Zoeken op internet</b> (les 8)	
36 37	<b>Meivakantie</b>					

Week/ Methode	Lezen	Wereld	Faakta talent	Burgerschap	Digi	Topo
38	<b>In de ruimte</b> Tekst A basis: tegel 1 t/m 3	<b>De aarde van een afstand</b> Deel 1: tegel 1 t/m 3	<b>Wonen op Mars</b> Aan de slag met onderzoek			<b>Nederland in kaart</b> (tegel 12)
39	<b>In de ruimte</b> Tekst A dieper duiken: tegel 4 t/m 6	<b>De aarde van een afstand</b> Deel 2: tegel 4 t/m 6				
40	<b>In de ruimte</b> Tekst B basis: tegel 7 t/m 9	<b>De aarde van een afstand</b> Deel 3: tegel 7 t/m 9	<b>Wonen op Mars</b> Aan de slag met onderzoek		<b>Social media</b> (les 9)	
41	<b>In de ruimte</b> Tekst B dieper duiken: tegel 10 t/m 12	<b>De aarde van een afstand</b> Deel 4: tegel 10 t/m 12				
42	<b>Afsluitweek:</b> toets/extra tekst/etc.	<b>Afsluitweek:</b> toets/presentaties	<b>Wonen op Mars</b> Aan de slag met onderzoek			
43	<b>Rome</b> Tekst A basis: tegel 1 t/m 3	<b>Grieken en Romeinen</b> Deel 1: tegel 1 t/m 3	<b>Vaticaanstad in Rome</b> Aan de slag met onderzoek		<b>Cyberpesten</b> (les 10)	
44	<b>Rome</b> Tekst A dieper duiken: tegel 4 t/m 6	<b>Grieken en Romeinen</b> Deel 2: tegel 4 t/m 6				
45	<b>Rome</b> Tekst B basis: tegel 7 t/m 9	<b>Grieken en Romeinen</b> Deel 3: tegel 7 t/m 9	<b>Vaticaanstad in Rome</b> Aan de slag met onderzoek			<b>Kaart van je woonplek</b> (toets)
46	<b>Rome</b> Tekst B dieper duiken: tegel 10 t/m 12	<b>Grieken en Romeinen</b> Deel 4: tegel 10 t/m 12			<b>Fijn internetten</b> (les 11)	
47	<b>Afsluitweek:</b> toets/extra tekst/etc.	<b>Afsluitweek:</b> toets/presentaties	<b>Vaticaanstad in Rome</b> Aan de slag met onderzoek		<b>Wat is programmeren</b> (les 12)	
48	<b>Einde schooljaar</b>					



Groep 6

Jaaroverzicht 2024/2025 - Onderzoekend leren versie 2

	Wereld	Faqa talent	Burgerschap	Lezen	Digi	Topo
Periode 1 <b>Geschiedenis &amp; Tijd</b>	Gouden Eeuw?	Rembrandt in het Rijksmuseum		Vaar mee met de VOC	Het web op	Nederland op de kaart
Periode 2 <b>Weer &amp; Seizoenen</b>	De kracht van water	Onder stroom!		Onweer	Het web op	Nederland op de kaart
Periode 3 <b>Werken &amp; Beroepen</b>	Van boer tot piloot	Je eigen bedrijf		Transport	Het web op	Nederland op de kaart
Periode 4 <b>Planten &amp; Dieren</b>	Het rijk van planten en dieren	Is de bever gevaarlijk?		Dieren in alle soorten en maten	Het web op	Nederland op de kaart
Periode 4 <b>Burgerschap &amp; Maatschappij</b>		Wat is nepnieuws?	Wat een regel	Wie is de baas?	Het web op	Nederland op de kaart
Periode 5 <b>Aarde &amp; Wetenschap</b>	Het milieu op aarde	Solar challenge		Mens, dier en plant	Het web op	Nederland op de kaart
Periode 5 <b>Geschiedenis &amp; Tijd</b>	Op zoek naar vrijheid	Mode		De Franse tijd	Het web op	Nederland op de kaart

## Weekoverzicht - Groep 6 - Onderzoekend leren versie 2

Week/ Methode	Lezen	Wereld	Faḡta talent	Burgerschap	Digi	Topo
1	<b>Vaar mee met de VOC</b> Tekst A basis: tegel 1 t/m 3	<b>Gouden Eeuw?</b> Deel 1: tegel 1 t/m 3	<b>Rembrandt in het Rijksmuseum</b> Aan de slag met onderzoek			<b>De Nederlandse provincies</b> (tegel 1)
2	<b>Vaar mee met de VOC</b> Tekst A dieper duiken: tegel 4 t/m 6	<b>Gouden Eeuw?</b> Deel 2: tegel 4 t/m 6				<b>De Nederlandse provincies</b> (toets)
3	<b>Vaar mee met de VOC</b> Tekst B basis: tegel 7 t/m 9	<b>Gouden Eeuw?</b> Deel 3: tegel 7 t/m 9	<b>Rembrandt in het Rijksmuseum</b> Aan de slag met onderzoek			<b>Friesland</b> (tegel 2)
4	<b>Vaar mee met de VOC</b> Tekst B dieper duiken: tegel 10 t/m 12	<b>Gouden Eeuw?</b> Deel 4: tegel 10 t/m 12				<b>Friesland</b> (toets)
5	<b>Afsluitweek:</b> toets/extra tekst/etc.	<b>Afsluitweek:</b> toets/presentaties	<b>Rembrandt in het Rijksmuseum</b> Aan de slag met onderzoek			
6					<b>Tekst typen</b> (les 1)	
7						<b>Groningen</b> (tegel 3)
8						<b>Groningen</b> (toets)
9	<b>Herfstvakantie</b>					
10	<b>Onweer</b> Tekst A basis: tegel 1 t/m 3	<b>De kracht van water</b> Deel 1: tegel 1 t/m 3	<b>Onder stroom!</b> Aan de slag met onderzoek			<b>Drenthe</b> (tegel 4)

Week/ Methode	Lezen	Wereld	Faqtat talent	Burgerschap	Digi	Topo
11	<b>Onweer</b> Tekst A dieper duiken: tegel 4 t/m 6	<b>De kracht van water</b> Deel 2: tegel 4 t/m 6				<b>Drenthe</b> (toets)
12	<b>Onweer</b> Tekst B basis: tegel 7 t/m 9	<b>De kracht van water</b> Deel 3: tegel 7 t/m 9	<b>Onder stroom!</b> Aan de slag met onderzoek		<b>Presentaties maken</b> (les 2)	
13	<b>Onweer</b> Tekst B dieper duiken: tegel 10 t/m 12	<b>De kracht van water</b> Deel 4: tegel 10 t/m 12				<b>Zeeland</b> (tegel 5)
14	<b>Afsluitweek:</b> toets/extra tekst/etc.	<b>Afsluitweek:</b> toets/presentat ies	<b>Onder stroom!</b> Aan de slag met onderzoek			<b>Zeeland</b> (toets)
15					<b>Sneltoetsen</b> (les 3)	
16						<b>Noord-Brabant</b> (tegel 6)
17						<b>Noord-Brabant</b> (toets)
18 19	<b>Kerstvakantie</b>					
20	<b>Transport</b> Tekst A basis: tegel 1 t/m 3	<b>Van boer tot piloot</b> Deel 1: tegel 1 t/m 3	<b>Je eigen bedrijf</b> Aan de slag met onderzoek		<b>Foto's en video's maken</b> (les 4)	
21	<b>Transport</b> Tekst A dieper duiken: tegel 4 t/m 6	<b>Van boer tot piloot</b> Deel 2: tegel 4 t/m 6				<b>Limburg</b> (tegel 7)
22	<b>Transport</b> Tekst B basis: tegel 7 t/m 9	<b>Van boer tot piloot</b> Deel 3: tegel 7 t/m 9	<b>Je eigen bedrijf</b> Aan de slag met onderzoek			<b>Limburg</b> (toets)
23	<b>Transport</b> Tekst B dieper duiken: tegel 10 t/m 12	<b>Van boer tot piloot</b> Deel 4: tegel 10 t/m 12			<b>Hou het leuk!</b> (les 5)	
24	<b>Afsluitweek:</b> toets/extra tekst/etc.	<b>Afsluitweek:</b> toets/presentat ies	<b>Je eigen bedrijf</b> Aan de slag met onderzoek			<b>Noord-Holland</b> (tegel 8)

Week/ Methode	Lezen	Wereld	Faqa talent	Burgerschap	Digi	Topo
25	<b>Dieren in alle soorten en maten</b> Tekst A basis: tegel 1 t/m 3	<b>Het rijk van planten en dieren</b> Deel 1: tegel 1 t/m 3	<b>Is de bever gevaarlijk?</b> Aan de slag met onderzoek			<b>Noord-Holland</b> (toets)
26	<b>Voorjaarsvakantie</b>					
27	<b>Dieren in alle soorten en maten</b> Tekst A dieper duiken: tegel 4 t/m 6	<b>Het rijk van planten en dieren</b> Deel 2: tegel 4 t/m 6				<b>Zuid-Holland</b> (tegel 9)
28	<b>Dieren in alle soorten en maten</b> Tekst B basis: tegel 7 t/m 9	<b>Het rijk van planten en dieren</b> Deel 3: tegel 7 t/m 9	<b>Is de bever gevaarlijk?</b> Aan de slag met onderzoek			<b>Zuid-Holland</b> (toets)
29	<b>Dieren in alle soorten en maten</b> Tekst B dieper duiken: tegel 10 t/m 12	<b>Het rijk van planten en dieren</b> Deel 4: tegel 10 t/m 12			<b>Veilig surfen</b> (les 6)	
30	<b>Afsluitweek:</b> toets/extra tekst/etc.	<b>Afsluitweek:</b> toets/presentaties	<b>Is de bever gevaarlijk?</b> Aan de slag met onderzoek			<b>Utrecht</b> (tegel 10)
31	<b>Wie is de baas?</b> Tekst A basis: tegel 1 t/m 3		<b>Wat is nepnieuws?</b> Aan de slag met onderzoek	<b>Wat een regel!</b> Deel 1: tegel 1 t/m 3		<b>Utrecht</b> (toets)
32	<b>Wie is de baas?</b> Tekst A dieper duiken: tegel 4 t/m 6			<b>Wat een regel!</b> Deel 2: tegel 4 t/m 6	<b>Reclame</b> (les 7)	
33	<b>Wie is de baas?</b> Tekst B basis: tegel 7 t/m 9		<b>Wat is nepnieuws?</b> Aan de slag met onderzoek	<b>Wat een regel!</b> Deel 3: tegel 7 t/m 9		<b>Overijssel</b> (tegel 11)
34	<b>Wie is de baas?</b> Tekst B dieper duiken: tegel 10 t/m 12			<b>Wat een regel!</b> Deel 4: tegel 10 t/m 12		<b>Overijssel</b> (toets)

Week/ Methode	Lezen	Wereld	Faakta talent	Burgerschap	Digi	Topo
35	<b>Afsluitweek:</b> toets/extra tekst/etc.		<b>Wat is nepnieuws?</b> Aan de slag met onderzoek	<b>Afsluitweek:</b> toets/presentat ies	<b>Social media</b> (les 8)	
36 37	<b>Meivakantie</b>					
38	<b>Mens, dier en plant</b> Tekst A basis: tegel 1 t/m 3	<b>Het milieu op aarde</b> Deel 1: tegel 1 t/m 3	<b>Solar challenge</b> Aan de slag met onderzoek			<b>Gelderland</b> (tegel 12)
39	<b>Mens, dier en plant</b> Tekst A dieper duiken: tegel 4 t/m 6	<b>Het milieu op aarde</b> Deel 2: tegel 4 t/m 6				<b>Gelderland</b> (toets)
40	<b>Mens, dier en plant</b> Tekst B basis: tegel 7 t/m 9	<b>Het milieu op aarde</b> Deel 3: tegel 7 t/m 9	<b>Solar challenge</b> Aan de slag met onderzoek		<b>Vraag het internet</b> (les 9)	
41	<b>Mens, dier en plant</b> Tekst B dieper duiken: tegel 10 t/m 12	<b>Het milieu op aarde</b> Deel 4: tegel 10 t/m 12				<b>Flevoland</b> (tegel 13)
42	<b>Afsluitweek:</b> toets/extra tekst/etc.	<b>Afsluitweek:</b> toets/presentat ies	<b>Solar challenge</b> Aan de slag met onderzoek			<b>Flevoland</b> (toets)
43	<b>De Franse tijd</b> Tekst A basis: tegel 1 t/m 3	<b>Op zoek naar vrijheid</b> Deel 1: tegel 1 t/m 3	<b>Mode</b> Aan de slag met onderzoek		<b>Kunstmatige intelligentie</b> (les 10)	
44	<b>De Franse tijd</b> Tekst A dieper duiken: tegel 4 t/m 6	<b>Op zoek naar vrijheid</b> Deel 2: tegel 4 t/m 6				<b>Europa</b> (tegel 14)
45	<b>De Franse tijd</b> Tekst B basis: tegel 7 t/m 9	<b>Op zoek naar vrijheid</b> Deel 3: tegel 7 t/m 9	<b>Mode</b> Aan de slag met onderzoek			<b>Europa</b> (toets)
46	<b>De Franse tijd</b> Tekst B dieper duiken: tegel 10 t/m 12	<b>Op zoek naar vrijheid</b> Deel 4: tegel 10 t/m 12			<b>Wat is data?</b> (les 11)	

Week/ Methode	Lezen	Wereld	Faqta talent	Burgerschap	Digi	Topo
47	<b>Afsluitweek:</b> toets/extra tekst/etc.	<b>Afsluitweek:</b> toets/presentat ies	<b>Mode</b> Aan de slag met onderzoek		<b>Leren programmeren</b> (les 12)	
48	<b>Einde schooljaar</b>					

Groep 7

Jaaroverzicht 2024/2025 - Onderzoekend leren versie 2

	Wereld	Faqa talent	Burgerschap	Lezen	Digi	Topo
Periode 1 <b>Geschiedenis &amp; Tijd</b>	 Veroveraars	 Religie en feesten		 De Vikingen	 De wereld in je hand	 Europa op de kaart
Periode 2 <b>Weer &amp; Seizoenen</b>	 De kracht van het weer	 Pas op voor de storm!		 Het weer is overal anders	 De wereld in je hand	 Europa op de kaart
Periode 3 <b>Werken &amp; Beroepen</b>	 (Samen)werken in Europa	 Hoe word ik DJ?		 Genoeg werk voor iedereen?	 De wereld in je hand	 Europa op de kaart
Periode 4 <b>Geschiedenis &amp; Tijd</b>	 Nieuwe steden	 Beroemde architecten		 Baas van de stad	 De wereld in je hand	 Europa op de kaart
Periode 4 <b>Burgerschap &amp; Maatschappij</b>		 Aletta Jacobs	 Onze democratie	 Vrijheidsstrijders	 De wereld in je hand	 Europa op de kaart
Periode 5 <b>Aarde &amp; Wetenschap</b>	 De allerkleinsten op aarde	 Werken voor een goed doel		 Micro-organismen	 De wereld in je hand	 Europa op de kaart
Periode 5 <b>Geschiedenis &amp; Tijd</b>	 Alles moet anders	 Uitvinders van toen en nu		 Op ontdekkingsreis	 De wereld in je hand	 Europa op de kaart

## Weekoverzicht - Groep 7 - Onderzoekend leren versie 2

Week/ Methode	Lezen	Wereld	Faḡta talent	Burgerschap	Digi	Topo
1	<b>De Vikingen</b> Tekst A basis: tegel 1 t/m 3	<b>Veroveraars</b> Deel 1: tegel 1 t/m 3	<b>Religie en feesten</b> Aan de slag met onderzoek			<b>Topografie van Europa</b> (tegel 1)
2	<b>De Vikingen</b> Tekst A dieper duiken: tegel 4 t/m 6	<b>Veroveraars</b> Deel 2: tegel 4 t/m 6				<b>Topografie van Europa</b> (toets)
3	<b>De Vikingen</b> Tekst B basis: tegel 7 t/m 9	<b>Veroveraars</b> Deel 3: tegel 7 t/m 9	<b>Religie en feesten</b> Aan de slag met onderzoek			<b>Benelux</b> (tegel 2)
4	<b>De Vikingen</b> Tekst B dieper duiken: tegel 10 t/m 12	<b>Veroveraars</b> Deel 4: tegel 10 t/m 12				<b>Benelux</b> (toets)
5	<b>Afsluitweek:</b> toets/extra tekst/etc.	<b>Afsluitweek:</b> toets/presentaties	<b>Religie en feesten</b> Aan de slag met onderzoek			
6					<b>Tekst typen</b> (les 1)	
7						<b>Verenigd koninkrijk en Ierland</b> (tegel 3)
8						<b>Verenigd koninkrijk en Ierland</b> (toets)
9	<b>Herfstvakantie</b>					
10	<b>Het weer is overal anders</b> Tekst A basis: tegel 1 t/m 3	<b>De kracht van het weer</b> Deel 1: tegel 1 t/m 3	<b>Pas op voor de storm!</b> Aan de slag met onderzoek			<b>Frankrijk</b> (tegel 4)
11	<b>Het weer is overal anders</b> Tekst A dieper duiken: tegel 4 t/m 6	<b>De kracht van het weer</b> Deel 2: tegel 4 t/m 6				<b>Frankrijk</b> (toets)



Week/ Methode	Lezen	Wereld	Faqtatalent	Burgerschap	Digi	Topo
12	<b>Het weer is overal anders</b> Tekst B basis: tegel 7 t/m 9	<b>De kracht van het weer</b> Deel 3: tegel 7 t/m 9	<b>Pas op voor de storm!</b> Aan de slag met onderzoek		<b>Presentaties maken</b> (les 2)	
13	<b>Het weer is overal anders</b> Tekst B dieper duiken: tegel 10 t/m 12	<b>De kracht van het weer</b> Deel 4: tegel 10 t/m 12				<b>Duitsland</b> (tegel 5)
14	<b>Afsluitweek:</b> toets/extra tekst/etc.	<b>Afsluitweek:</b> toets/presentaties	<b>Pas op voor de storm!</b> Aan de slag met onderzoek			<b>Duitsland</b> (toets)
15					<b>E-mail</b> (les 3)	
16						<b>Oostenrijk en Zwitserland</b> (tegel 6)
17						<b>Oostenrijk en Zwitserland</b> (toets)
18 19	<b>Kerstvakantie</b>					
20	<b>Genoeg werk voor iedereen?</b> Tekst A basis: tegel 1 t/m 3	<b>(Samen)werken in Europa</b> Deel 1: tegel 1 t/m 3	<b>Hoe word ik DJ?</b> Aan de slag met onderzoek		<b>Jouw grens of mijn grens?</b> (les 4)	
21	<b>Genoeg werk voor iedereen?</b> Tekst A dieper duiken: tegel 4 t/m 6	<b>(Samen)werken in Europa</b> Deel 2: tegel 4 t/m 6				<b>Noord-Europa</b> (tegel 7)
22	<b>Genoeg werk voor iedereen?</b> Tekst B basis: tegel 7 t/m 9	<b>(Samen)werken in Europa</b> Deel 3: tegel 7 t/m 9	<b>Hoe word ik DJ?</b> Aan de slag met onderzoek			<b>Noord-Europa</b> (toets)
23	<b>Genoeg werk voor iedereen?</b> Tekst B dieper duiken: tegel 10 t/m 12	<b>(Samen)werken in Europa</b> Deel 4: tegel 10 t/m 12			<b>Smartphone</b> (les 5)	

Week/ Methode	Lezen	Wereld	Faakta talent	Burgerschap	Digi	Topo
24	<b>Afsluitweek:</b> toets/extra tekst/etc.	<b>Afsluitweek:</b> toets/presentati es	<b>Hoe word ik DJ?</b> Aan de slag met onderzoek			<b>Zweden en Finland</b> (tegel 8)
25	<b>Baas van de stad</b> Tekst A basis: tegel 1 t/m 3	<b>Nieuwe steden</b> Deel 1: tegel 1 t/m 3	<b>Beroemde architecten</b> Aan de slag met onderzoek			<b>Zweden en Finland</b> (toets)
26	<b>Voorjaarsvakantie</b>					
27	<b>Baas van de stad</b> Tekst A dieper duiken: tegel 4 t/m 6	<b>Nieuwe steden</b> Deel 2: tegel 4 t/m 6				<b>Spanje en Portugal</b> (tegel 9)
28	<b>Baas van de stad</b> Tekst B basis: tegel 7 t/m 9	<b>Nieuwe steden</b> Deel 3: tegel 7 t/m 9	<b>Beroemde architecten</b> Aan de slag met onderzoek			<b>Spanje en Portugal</b> (toets)
29	<b>Baas van de stad</b> Tekst B dieper duiken: tegel 10 t/m 12	<b>Nieuwe steden</b> Deel 4: tegel 10 t/m 12			<b>Niets is gratis</b> (les 6)	
30	<b>Afsluitweek:</b> toets/extra tekst/etc.	<b>Afsluitweek:</b> toets/presentati es	<b>Beroemde architecten</b> Aan de slag met onderzoek			<b>Italië, Griekenland, Cyprus en Istanbul</b> (tegel 10)
31	<b>Vrijheidsstrijde rs</b> Tekst A basis: tegel 1 t/m 3		<b>Aletta Jacobs</b> Aan de slag met onderzoek	<b>Onze democratie</b> Deel 1: tegel 1 t/m 3		<b>Italië, Griekenland, Cyprus en Istanbul</b> (toets)
32	<b>Vrijheidsstrijde rs</b> Tekst A dieper duiken: tegel 4 t/m 6			<b>Onze democratie</b> Deel 2: tegel 4 t/m 6	<b>Viral gaan</b> (les 7)	
33	<b>Vrijheidsstrijde rs</b> Tekst B basis: tegel 7 t/m 9		<b>Aletta Jacobs</b> Aan de slag met onderzoek	<b>Onze democratie</b> Deel 3: tegel 7 t/m 9		<b>Het noordoosten van Europa</b> (tegel 11)

Week/ Methode	Lezen	Wereld	Faqtatalent	Burgerschap	Digi	Topo
34	<b>Vrijheidsstrijders</b> Tekst B dieper duiken: tegel 10 t/m 12			<b>Onze democratie</b> Deel 4: tegel 10 t/m 12		<b>Het noordoosten van Europa</b> (toets)
35	<b>Afsluitweek:</b> toets/extra tekst/etc.		<b>Aletta Jacobs</b> Aan de slag met onderzoek	<b>Afsluitweek:</b> toets/presentaties	<b>Digitale voetafdruk</b> (les 8)	
36 37	<b>Meivakantie</b>					
38	<b>Micro-organismen</b> Tekst A basis: tegel 1 t/m 3	<b>De allerkleinsten op aarde</b> Deel 1: tegel 1 t/m 3	<b>Werken voor een goed doel</b> Aan de slag met onderzoek			<b>Oost-Europa</b> (tegel 12)
39	<b>Micro-organismen</b> Tekst A dieper duiken: tegel 4 t/m 6	<b>De allerkleinsten op aarde</b> Deel 2: tegel 4 t/m 6				<b>Oost-Europa</b> (toets)
40	<b>Micro-organismen</b> Tekst B basis: tegel 7 t/m 9	<b>De allerkleinsten op aarde</b> Deel 3: tegel 7 t/m 9	<b>Werken voor een goed doel</b> Aan de slag met onderzoek		<b>Nepnieuws</b> (les 9)	
41	<b>Micro-organismen</b> Tekst B dieper duiken: tegel 10 t/m 12	<b>De allerkleinsten op aarde</b> Deel 4: tegel 10 t/m 12				<b>Zuidoost-Europa</b> (tegel 13)
42	<b>Afsluitweek:</b> toets/extra tekst/etc.	<b>Afsluitweek:</b> toets/presentaties	<b>Werken voor een goed doel</b> Aan de slag met onderzoek			<b>Zuidoost-Europa</b> (toets)
43	<b>Op ontdekkingsreis</b> Tekst A basis: tegel 1 t/m 3	<b>Alles moet anders</b> Deel 1: tegel 1 t/m 3	<b>Uitvinders van toen en nu</b> Aan de slag met onderzoek		<b>Online shoppen</b> (les 10)	

Week/ Methode	Lezen	Wereld	Faqtatalent	Burgerschap	Digi	Topo
44	<b>Op ontdekkingsreiss</b> Tekst A dieper duiken: tegel 4 t/m 6	<b>Alles moet anders</b> Deel 2: tegel 4 t/m 6				<b>Europa in de wereld</b> (tegel 14)
45	<b>Op ontdekkingsreiss</b> Tekst B basis: tegel 7 t/m 9	<b>Alles moet anders</b> Deel 3: tegel 7 t/m 9	<b>Uitvinders van toen en nu</b> Aan de slag met onderzoek			<b>Europa in de wereld</b> (toets)
46	<b>Op ontdekkingsreiss</b> Tekst B dieper duiken: tegel 10 t/m 12	<b>Alles moet anders</b> Deel 4: tegel 10 t/m 12			<b>Computers aansturen</b> (les 11)	
47	<b>Afsluitweek:</b> toets/extra tekst/etc.	<b>Afsluitweek:</b> toets/presentaties	<b>Uitvinders van toen en nu</b> Aan de slag met onderzoek		<b>Leren programmeren</b> (les 12)	
48	<b>Einde schooljaar</b>					

Groep 8

Jaaroverzicht 2024/2025 - Groep 8 - Onderzoekend leren versie 2

	Wereld	Faqtatalent	Burgerschap	Lezen	Digi	Topo
Periode 1 Geschiedenis & Tijd	 Werken tot je erbij neervalt	 Aletta Jacobs		 Werken tot je erbij neervalt	 Als een digibaas	 De wereld op de kaart
Periode 2 Weer & Seizoenen	 Weer voorspelt	 Hoe reageren dieren op warm en koud weer?		 Wat wordt het weer?	 Als een digibaas	 De wereld op de kaart
Periode 3 Werken & Beroepen	 Eerlijk verdeeld?	 Werken voor een goed doel		 Waar komt voedsel vandaan?	 Als een digibaas	 De wereld op de kaart
Periode 4 Geschiedenis & Tijd	 Wereldoorlogen en Holocaust	 Dictators		 Holocaust en concentratiekampen	 Als een digibaas	 De wereld op de kaart
Periode 4 Burgerschap & Maatschappij		 Voor of tegen Europa?	 De toekomst van Nederland	 In je recht staan	 Als een digibaas	 De wereld op de kaart
Periode 5 Aarde & Wetenschap	 De aarde in beweging	 Op een onbewoond eiland		 Duurzame ontwikkeling	 Als een digibaas	 De wereld op de kaart
Periode 5 Geschiedenis & Tijd	 Leven zonder YouTube	 Hoe werkt Virtual Reality?		 Oost vs. West	 Als een digibaas	 De wereld op de kaart

## Weekoverzicht - Groep 8 - Onderzoekend leren versie 2

Week/ Methode	Lezen	Wereld	Faqa talent	Burgerschap	Digi	Topo
1	<b>Werken tot je erbij neervalt</b> Tekst A basis: tegel 1 t/m 3	<b>Werken tot je erbij neervalt</b> Deel 1: tegel 1 t/m 3	<b>Aletta Jacobs</b> Aan de slag met onderzoek			<b>De wereld in delen</b> (tegel 1)
2	<b>Werken tot je erbij neervalt</b> Tekst A dieper duiken: tegel 4 t/m 6	<b>Werken tot je erbij neervalt</b> Deel 2: tegel 4 t/m 6				<b>De wereld in delen</b> (toets)
3	<b>Werken tot je erbij neervalt</b> Tekst B basis: tegel 7 t/m 9	<b>Werken tot je erbij neervalt</b> Deel 3: tegel 7 t/m 9	<b>Aletta Jacobs</b> Aan de slag met onderzoek			<b>Azië dichtbij</b> (tegel 2)
4	<b>Werken tot je erbij neervalt</b> Tekst B dieper duiken: tegel 10 t/m 12	<b>Werken tot je erbij neervalt</b> Deel 4: tegel 10 t/m 12				<b>Azië dichtbij</b> (toets)
5	<b>Afsluitweek:</b> toets/extra tekst/etc.	<b>Afsluitweek:</b> toets/presentaties	<b>Aletta Jacobs</b> Aan de slag met onderzoek			
6					<b>Tekst typen</b> (les 1)	
7						<b>Midden-Oosten</b> (tegel 3)
8						<b>Midden-Oosten</b> (toets)
9	<b>Herfstvakantie</b>					
10	<b>Wat wordt het weer?</b> Tekst A basis: tegel 1 t/m 3	<b>Weer voorspelt</b> Deel 1: tegel 1 t/m 3	<b>Hoe reageren dieren op warm en koud weer?</b> Aan de slag met onderzoek			<b>Rondom India</b> (tegel 4)
11	<b>Wat wordt het weer?</b> Tekst A dieper duiken: tegel 4 t/m 6	<b>Weer voorspelt</b> Deel 2: tegel 4 t/m 6				<b>Rondom India</b> (toets)

Week/ Methode	Lezen	Wereld	Faqtatalent	Burgerschap	Digi	Topo
12	<b>Wat wordt het weer?</b> Tekst B basis: tegel 7 t/m 9	<b>Weer voorspelt</b> Deel 3: tegel 7 t/m 9	<b>Hoe reageren dieren op warm en koud weer?</b> Aan de slag met onderzoek		<b>Presentaties maken</b> (les 2)	
13	<b>Wat wordt het weer?</b> Tekst B dieper duiken: tegel 10 t/m 12	<b>Weer voorspelt</b> Deel 4: tegel 10 t/m 12				<b>Rondom China</b> (tegel 5)
14	<b>Afsluitweek:</b> toets/extra tekst/etc.	<b>Afsluitweek:</b> toets/presentaties	<b>Hoe reageren dieren op warm en koud weer?</b> Aan de slag met onderzoek			<b>Rondom China</b> (toets)
15					<b>#samenonline</b> (les 3)	
16						<b>Rondom Indonesië</b> (tegel 6)
17						<b>Rondom Indonesië</b> (toets)
18 19	<b>Kerstvakantie</b>					
20	<b>Waar komt voedsel vandaan?</b> Tekst A basis: tegel 1 t/m 3	<b>Eerlijk verdeeld?</b> Deel 1: tegel 1 t/m 3	<b>Werken voor een goed doel</b> Aan de slag met onderzoek		<b>#open-en-bloot</b> (les 4)	
21	<b>Waar komt voedsel vandaan</b> Tekst A dieper duiken: tegel 4 t/m 6	<b>Eerlijk verdeeld?</b> Deel 2: tegel 4 t/m 6				<b>Noord-Afrika</b> (tegel 7)
22	<b>Waar komt voedsel vandaan</b> Tekst B basis: tegel 7 t/m 9	<b>Eerlijk verdeeld?</b> Deel 3: tegel 7 t/m 9	<b>Werken voor een goed doel</b> Aan de slag met onderzoek			<b>Noord-Afrika</b> (toets)
23	<b>Waar komt voedsel vandaan</b> Tekst B dieper duiken: tegel 10 t/m 12	<b>Eerlijk verdeeld?</b> Deel 4: tegel 10 t/m 12			<b>#hottopic</b> (les 5)	

Week/ Methode	Lezen	Wereld	Faqtatalent	Burgerschap	Digi	Topo
24	<b>Afsluitweek:</b> toets/extra tekst/etc.	<b>Afsluitweek:</b> toets/presentaties	<b>Werken voor een goed doel</b> Aan de slag met onderzoek			<b>Midden- en Zuid-Afrika</b> (tegel 8)
25	<b>Holocaust en concentratie- kampen</b> Tekst A basis: tegel 1 t/m 3	<b>Wereldoorlogen en Holocaust</b> Deel 1: tegel 1 t/m 3	<b>Dictators</b> Aan de slag met onderzoek			<b>Midden- en Zuid-Afrika</b> (toets)
26	<b>Voorjaarsvakantie</b>					
27	<b>Holocaust en concentratie- kampen</b> Tekst A dieper duiken: tegel 4 t/m 6	<b>Wereldoorlogen en Holocaust</b> Deel 2: tegel 4 t/m 6				<b>Noord-Amerik a</b> (tegel 9)
28	<b>Holocaust en concentratie- kampen</b> Tekst B basis: tegel 7 t/m 9	<b>Wereldoorlogen en Holocaust</b> Deel 3: tegel 7 t/m 9	<b>Dictators</b> Aan de slag met onderzoek			<b>Noord-Amerik a</b> (toets)
29	<b>Holocaust en concentratie- kampen</b> Tekst B dieper duiken: tegel 10 t/m 12	<b>Wereldoorlogen en Holocaust</b> Deel 4: tegel 10 t/m 12			<b>#juice</b> (les 6)	
30	<b>Afsluitweek:</b> toets/extra tekst/etc.	<b>Afsluitweek:</b> toets/presentaties	<b>Dictators</b> Aan de slag met onderzoek			<b>Midden-Ameri ka</b> (tegel 10)
31	<b>In je recht staan</b> Tekst A basis: tegel 1 t/m 3		<b>Voor of tegen Europa?</b> Aan de slag met onderzoek	<b>De toekomst van Nederland</b> Deel 1: tegel 1 t/m 3		<b>Midden-Ameri ka</b> (toets)
32	<b>In je recht staan</b> Tekst A dieper duiken: tegel 4 t/m 6			<b>De toekomst van Nederland</b> Deel 2: tegel 4 t/m 6	<b>#ananas</b> (les 7)	



Week/ Methode	Lezen	Wereld	Faqtalent	Burgerschap	Digi	Topo
33	<b>In je recht staan</b> Tekst B basis: tegel 7 t/m 9		<b>Voor of tegen Europa?</b> Aan de slag met onderzoek	<b>De toekomst van Nederland</b> Deel 3: tegel 7 t/m 9		<b>Zuid-Amerika</b> (tegel 11)
34	<b>In je recht staan</b> Tekst B dieper duiken: tegel 10 t/m 12			<b>De toekomst van Nederland</b> Deel 4: tegel 10 t/m 12		<b>Zuid-Amerika</b> (toets)
35	<b>Afsluitweek:</b> toets/extra tekst/etc.		<b>Voor of tegen Europa?</b> Aan de slag met onderzoek	<b>Afsluitweek:</b> toets/present aties	<b>#actie</b> (les 8)	
36 37	<b>Meivakantie</b>					
38	<b>Duurzame ontwikkeling</b> Tekst A basis: tegel 1 t/m 3	<b>De aarde in beweging</b> Deel 1: tegel 1 t/m 3	<b>Op een onbewoond eiland</b> Aan de slag met onderzoek			<b>Rondom Australië</b> (tegel 12)
39	<b>Duurzame ontwikkeling</b> Tekst A dieper duiken: tegel 4 t/m 6	<b>De aarde in beweging</b> Deel 2: tegel 4 t/m 6				<b>Rondom Australië</b> (toets)
40	<b>Duurzame ontwikkeling</b> Tekst B basis: tegel 7 t/m 9	<b>De aarde in beweging</b> Deel 3: tegel 7 t/m 9	<b>Op een onbewoond eiland</b> Aan de slag met onderzoek		<b>#digibaas</b> (les 9)	
41	<b>Duurzame ontwikkeling</b> Tekst B dieper duiken: tegel 10 t/m 12	<b>De aarde in beweging</b> Deel 4: tegel 10 t/m 12				<b>Noord en Zuid</b> (tegel 13)
42	<b>Afsluitweek:</b> toets/extra tekst/etc.	<b>Afsluitweek:</b> toets/presentati es	<b>Op een onbewoond eiland</b> Aan de slag met onderzoek			<b>Noord en Zuid</b> (toets)

Week/ Methode	Lezen	Wereld	Faqa talent	Burgerschap	Digi	Topo
43	<b>Oost vs West</b> Tekst A basis: tegel 1 t/m 3	<b>Leven zonder Youtube</b> Deel 1: tegel 1 t/m 3	<b>Hoe werkt Virtual Reality?</b> Aan de slag met onderzoek		<b>#trollen</b> (les 10)	
44	<b>Oost vs West</b> Tekst A dieper duiken: tegel 4 t/m 6	<b>Leven zonder Youtubes</b> Deel 2: tegel 4 t/m 6				
45	<b>Oost vs West</b> Tekst B basis: tegel 7 t/m 9	<b>Leven zonder Youtube</b> Deel 3: tegel 7 t/m 9	<b>Hoe werkt Virtual Reality?</b> Aan de slag met onderzoek			
46	<b>Oost vs West</b> Tekst B dieper duiken: tegel 10 t/m 12	<b>Leven zonder Youtube</b> Deel 4: tegel 10 t/m 12			<b>#future</b> (les 11)	
47	<b>Afsluitweek:</b> toets/extra tekst/etc.	<b>Afsluitweek:</b> toets/presentati es	<b>Hoe werkt Virtual Reality?</b> Aan de slag met onderzoek		<b>#coderen</b> (les 12)	
48	<b>Einde schooljaar</b>					