

Informatiepakket


Faqta jaarplanning

Onderzoekend leren jaarplanning versie 2 - Combinatie
groepen

Vind ons:

www.faqta.nl

service@faqta.nl





Inhoudsopgave

- [Algemene informatie over dit pakket](#)
- [Groep 1/2 \(schooljaar 2024/2025\)](#)
- [Groep 1/2 \(schooljaar 2025/2025\)](#)
- [Groep 3/4 \(schooljaar 2024/2025\)](#)
- [Groep 3/4 \(schooljaar 2025/2026\)](#)
- [Groep 5/6 \(schooljaar 2024/2025\)](#)
- [Groep 5/6 \(schooljaar 2025/2026\)](#)
- [Groep 7/8 \(schooljaar 2024/2025\)](#)
- [Groep 7/8 \(schooljaar 2025/2026\)](#)

Algemene informatie over dit pakket

Voor je ligt het informatiepakket van de jaarplanning **Onderzoekend leren - versie 2 - combinatiegroepen**. In dit informatiepakket vind je alles wat nodig is om de Faqta planning voor komend schooljaar te gebruiken. Wat zit in dit informatiepakket? Informatie voor jouw groep met:

- ★ Een **jaaroverzicht** van jouw groep. Zie in één overzicht de geplande thema's voor jouw groep aankomend schooljaar. Deze planning kun je op het platform klaarzetten.
- ★ Een **weekoverzicht** van jouw groep. Plan je weken van je schooljaar met dit ingevulde overzicht. Zo weet je precies wat je per week doet en hoe lang een thema duurt. Dit weekoverzicht is gebaseerd op weeknummers van een schooljaar, waarbij een gemiddelde is genomen van alle regio's.

Met deze planning werk je aan een kerndoeldekking programma vanuit het domein 'Oriëntatie op jezelf en de wereld' (SLO, 2024). Dit vertaalt zich in thema's voor wereldoriëntatie, topografie en burgerschap. Voor de verantwoording van de kerndoelen, bekijk de onderstaande tabel. Ook zijn schoolbrede projecten beschikbaar en staan digitale geletterdheid lessen gepland. Ook voldoen de thema's aan de Canon van Nederland (2024). Er is aandacht voor alle vensters in diverse thema's. Elke doorlopende leerlijn begint dicht bij de belevingswereld van het kind en breidt zich steeds verder uit. In groep 5 leer je bijvoorbeeld over het werk van de politie en in groep 8 leer je over de voedselverdeling van de wereld. Elke leerlijn bevat gemeenschappelijke kerndoelen die over meerdere groepen terugkomen, deze zijn weergegeven in de tabel. Omdat je met Faqta geïntegreerd werkt voor de vakken aardrijkskunde, natuur en techniek, burgerschap, geschiedenis, etc. bevat een thema meerdere kerndoelen uit deze vakgebieden.

Doorlopende leerlijn of thema	Kerndoelen
Werken & Beroepen	35, 36, 37, 39, 47, 49
Aarde & Wetenschap	39, 40, 42, 44
Weer & Seizoenen	42, 43, 44, 45, 46, 48, 49
Los thema: Weet wat je eet (groep 5)	34, 35, 41
Los thema: Planten en dieren (groep 6)	40, 41, 44
Burgerschap & Maatschappij	36, 37, 38
Geschiedenis & Tijd	51, 52, 53
Topografie & Kaartvaardigheden	49, 50, CITO-300 basislijst

Tabel 1. Weergegeven leerlijnen en de aangeboden kerndoelen in de Faqta jaarplanning

Wil je bij de thema's de **doeboeken bestellen**? Vul dan de bestellijst in of ga naar shop.faqta.nl

Met deze planning werk je ook aan de gekoppelde talent thema's. Elk Wereld thema, van groep 5 tot en met 8, heeft een passend talentonderwerp. Met dit Faqta talentthema werken de leerlingen aan verdieping of verbreding van het Wereld thema met het onderzoekscyclus. Je kunt ervoor kiezen het talentthema gedurende je Faqta Wereld thema mee te laten lopen of bijvoorbeeld als afsluiting van je Wereld thema. Er is een richtlijn gegeven in het weekoverzicht.








Met de opzet van de Faqta jaarplanning, is rekening gehouden met een gemiddeld aantal lesuren per week voor een Faqta Wereldthema. In de jaarplanning zijn wij uitgegaan van twee Faqta lesuren per week van 45-60 minuten voor de groepen 5 tot en met 8. Tijdens een lesuur behandel je 1 tot 2 tegels inclusief verwerking. Voor de groepen 3 en 4 gaan wij uit van één Faqta les in de week van 45-60 minuten. Tijdens een lesuur behandel je 2 tegels inclusief verwerking. Voor de kleutergroepen gaan we uit van drie kringmomenten van 15 minuten per week. Tijdens elk kringmoment kan één tegel behandeld worden. Vervolgens kunnen de leerlingen in de hoeken met de activiteiten aan de slag. Dit is een richtlijn, waarin je als school andere keuzes kunt maken, bijvoorbeeld meer lessen Faqta in de week waarin je verwerking en verdieping kan toevoegen.

In deze jaarplanning zijn de Faqta Lezen thema's gekoppeld aan het bijbehorende Faqta Wereld thema. Deze gekoppelde thema's zijn voor de groepen 4 tot en met 8. In het weekoverzicht zie je dat de opbouw van de thema's en lessen gelijk lopen. Er is rekening gehouden met een opbouw voor het leesniveau bij een combinatiegroep. Bij groep 3/4 komen de Faqta Lezen thema's halverwege het jaar en zijn vooral geschikt om met groep 4 alleen te doen. Bij de groepen 5/6 en 7/8 begint elke groep met een makkelijker Lezen thema, passend bij het startniveau van de laagste groep of is het een makkelijker Lezen thema van de hogere groep. De doorlopende leerlijnen van de groepen zijn per periode aangehouden. Let op dat je Faqta planning voor twee schooljaren is. Op die manier werk je cyclisch, zodat de groepen geen dubbele thema's krijgen en de opbouw van het niveau blijft behouden. Verder zijn de thema's van topografie en digitale geletterdheid losse lessen die gedurende het hele schooljaar aan bod komen. Voor de topografielessen gaan we uit dat elke groep zijn eigen thema volgt.

Starten jullie als school dit jaar met Faqta? Plan een **teamtraining** of kom naar ons **open programma** via <https://faqta.nl/academie>

Groep 1/2 (schooljaar 2024-2025)

Jaaroverzicht - Onderzoekend leren versie 2

	Wereld	Burgerschap	Digi	Projecten
Periode 1 Lichaam & Gezondheid	 Mijn lichaam			 Wereld vol verhalen
Periode 2 Werken & Beroepen	 Aan het werk			 Kijk op kunst
Periode 3 Weer & Seizoenen	 Wat een jaar			
Periode 4 Geschiedenis & Tijd	 1 miljoen oma's geleden		 Overal computers	
Periode 4 Burgerschap & Maatschappij		 Samen spelen, samen delen		
Periode 5 Aarde & Wetenschap	 Oh dat zit zo!		 Overal computers	
Periode 5 Project				 Groen moet je doen

Groep 1/2 (schooljaar 2024-2025) - Weekoverzicht Onderzoekend leren versie 2

Week/ Methode	Wereld	Burgerschap	Digi
1	Mijn lichaam Deel 1: tegel 1 t/m 3		
2	Mijn lichaam Deel 2: tegel 4 t/m 6		
3	Mijn lichaam Deel 3: tegel 7 t/m 9		
4	Mijn lichaam Deel 4: tegel 10 t/m 12		
5	Afsluitweek Bekijk de afsluitings- activiteiten per deel		
6	Wereld vol verhalen <i>Project i.c.m. de kinderboekenweek</i>		
7	Wereld vol verhalen <i>Project i.c.m. de kinderboekenweek</i>		
8			
9	Herfstvakantie		
10	Aan het werk Deel 1: tegel 1 t/m 3		
11	Aan het werk Deel 2: tegel 4 t/m 6		
12	Aan het werk Deel 3: tegel 7 t/m 9		
13	Aan het werk Deel 4: tegel 10 t/m 12		












Week/ Methode	Wereld	Burgerschap	Digi
14	Afsluitweek Bekijk de afsluitings-activiteiten per deel		
15			
16	Kijk op kunst (optioneel project)		
17	Kijk op kunst (optioneel project)		
18 19	Kerstvakantie		
20	Wat een jaar tegel 1 t/m 3		
21	Wat een jaar Deel 2: tegel 4 t/m 6		
22	Wat een jaar Deel 3: tegel 7 t/m 9		
23	Wat een jaar Deel 4: tegel 10 t/m 12		
24	Afsluitweek Bekijk de afsluitings-activiteiten per deel		
25	1 miljoen oma's geleden Deel 1: tegel 1 t/m 3		
26	Voorjaarsvakantie		
27	1 miljoen oma's geleden Deel 2: tegel 4 t/m 6		wat is een computer? (les 1)
28	1 miljoen oma's geleden Deel 3: tegel 7 t/m 9		

Week/ Methode	Wereld	Burgerschap	Digi
29	1 miljoen oma's geleden Deel 4: tegel 10 t/m 12		
30	Afsluitweek Bekijk de afsluitings-activiteiten per deel		
31		Samen spelen, samen delen Deel 1: tegel 1 t/m 3	
32		Samen spelen, samen delen Deel 2: tegel 4 t/m 6	
33		Samen spelen, samen delen Deel 3: tegel 7 t/m 9	
34		Samen spelen, samen delen Deel 4: tegel 10 t/m 12	
35		Afsluitweek Bekijk de afsluitings-activiteiten per deel	
36 37	Meivakantie		
38	Oh dat zit zo! Deel 1: tegel 1 t/m 3		kleine computers (les 2)
39	Oh dat zit zo! Deel 2: tegel 4 t/m 6		
40	Oh dat zit zo! Deel 3: tegel 7 t/m 9		

Week/ Methode	Wereld	Burgerschap	Digi
41	Oh dat zit zo! Deel 4: tegel 10 t/m 12		
42	Afsluitweek Bekijk de afsluitings- activiteiten per deel		
43			
44	Groen moet je doen <i>(optioneel project)</i>		
45	Groen moet je doen <i>(optioneel project)</i>		
46			
47			
48	Einde schooljaar		

Groep 1/2 (schooljaar 2025-2026)

Jaaroverzicht Onderzoekend leren versie 2

	Wereld	Burgerschap	Digi	Projecten
Periode 1 Planten & Dieren	 Kriebelbeestjes			 Klimaat, hoezo?
Periode 2 Wonen & Culturen	 Bij mij thuis			 De kracht van muziek
Periode 3 Eten & Sport	 Sporten is top			
Periode 4 Lichaam & Gezondheid	 Alles groeit		 Overal computers	
Periode 4 Burgerschap & Maatschappij		 Samen spelen, samen delen		
Periode 5 Reizen & Vakantie	 Op reis		 Overal computers	
Periode 5 Project				 Reis door de ruimte

Groep 1/2 (schooljaar 2025-2026) - Weekoverzicht Onderzoekend leren versie 2

Week/ Methode	Lezen	Wereld	Burgerschap	Digi
1		Kriebelbeestjes Deel 1: tegel 1 t/m 3		
2		Kriebelbeestjes Deel 2: tegel 4 t/m 6		
3		Kriebelbeestjes Deel 3: tegel 7 t/m 9		
4		Kriebelbeestjes Deel 4: tegel 10 t/m 12		
5		Afsluitweek Bekijk de afsluitings- activiteiten per deel		
6		Klimaat, hoezo? <i>(optioneel project)</i>		
7		Klimaat, hoezo? <i>(optioneel project)</i>		
8				
9	Herfstvakantie			
10		Bij mij thuis Deel 1: tegel 1 t/m 3		
11		Bij mij thuis Deel 2: tegel 4 t/m 6		
12		Bij mij thuis Deel 3: tegel 7 t/m 9		
13		Bij mij thuis Deel 4: tegel 10 t/m 12		
14		Afsluitweek Bekijk de afsluitings- activiteiten per deel		

Week/ Methode	Lezen	Wereld	Burgerschap	Digi
15				
16		De kracht van muziek <i>(optioneel project)</i>		
17		De kracht van muziek <i>(optioneel project)</i>		
18 19	Kerstvakantie			
20		Sporten is top tegel 1 t/m 3		
21		Sporten is top Deel 2: tegel 4 t/m 6		
22		Sporten is top Deel 3: tegel 7 t/m 9		
23		Sporten is top Deel 4: tegel 10 t/m 12		
24		Afsluitweek Bekijk de afsluitings-activiteiten per deel		
25		Alles groeit Deel 1: tegel 1 t/m 3		
26	Voorjaarsvakantie			
27		Alles groeit Deel 2: tegel 4 t/m 6		computers in huis (les 3)
28		Alles groeit Deel 3: tegel 7 t/m 9		
29		Alles groeit Deel 4: tegel 10 t/m 12		

Week/ Methode	Lezen	Wereld	Burgerschap	Digi
30		Afsluitweek Bekijk de afsluitings-activiteiten per deel		
31			Samen spelen, samen delen Deel 1: tegel 1 t/m 3	
32			Samen spelen, samen delen Deel 2: tegel 4 t/m 6	
33			Samen spelen, samen delen Deel 3: tegel 7 t/m 9	
34			Samen spelen, samen delen Deel 4: tegel 10 t/m 12	
35			Afsluitweek Bekijk de afsluitings-activiteiten per deel	
36 37	Meivakantie			
38		Op reis Deel 1: tegel 1 t/m 3		spelen met computers (les 4)
39		Op reis Deel 2: tegel 4 t/m 6		
40		Op reis Deel 3: tegel 7 t/m 9		
41		Op reis Deel 4: tegel 10 t/m 12		

Week/ Methode	Lezen	Wereld	Burgerschap	Digi
42		Afsluitweek Bekijk de afsluitings-activiteiten per deel		
43				
44		Reis door de ruimte <i>(optioneel project)</i>		
45		Reis door de ruimte <i>(optioneel project)</i>		
46		Reis door de ruimte <i>(optioneel project)</i>		
47		Reis door de ruimte <i>(optioneel project)</i>		
48	Einde schooljaar			

	Wereld	Burgerschap	Lezen	Digi	Projecten
Periode 1 Lichaam & Gezondheid	 Dit ben ik (3)				 Wereld vol verhalen
Periode 2 Werken & Beroepen	 Werken dichtbij huis (3)				 Kijk op kunst
Periode 3 Weer & Seizoenen	 Poepweer (4)		 Met bakken uit de lucht		
Periode 4 Geschiedenis & Tijd	 Grote ontdekkers (4)		 Knappe koppen	 Mijn computer en ik	
Periode 4 Burgerschap & Maatschappij		 Wat vind jij? (3)			
Periode 5 Aarde & Wetenschap	 Uitzoeken maar! (4)		 Hoe werkt dat?	 Mijn computer en ik	
Periode 5 Project					 Groen moet je doen

Groep 3/4 (schooljaar 2024-2025) - Weekoverzicht Onderzoekend leren versie 2

Week/ Methode	Lezen	Wereld	Burgerschap	Digi
1		Dit ben ik (3) Deel 1: tegel 1 t/m 3		
2		Dit ben ik (3) Deel 2: tegel 4 t/m 6		
3		Dit ben ik (3) Deel 3: tegel 7 t/m 9		
4		Dit ben ik (3) Deel 4: tegel 10 t/m 12		
5		Afsluitweek: Presentaties/ evalueren		
6		Wereld vol verhalen <i>Project i.c.m. de kinderboekenweek</i>		
7		Wereld vol verhalen <i>Project i.c.m. de kinderboekenweek</i>		
8				
9	Herfstvakantie			
10		Werken dichtbij huis (3) Deel 1: tegel 1 t/m 3		
11		Werken dichtbij huis (3) Deel 2: tegel 4 t/m 6		
12		Werken dichtbij huis (3) Deel 3: tegel 7 t/m 9		
13		Werken dichtbij huis (3) Deel 4: tegel 10 t/m 12		

Week/ Methode	Lezen	Wereld	Burgerschap	Digi
14		Afsluitweek: Presentaties/ evalueren		
15				
16		Kijk op kunst <i>(optioneel project)</i>		
17		Kijk op kunst <i>(optioneel project)</i>		
18 19	Kerstvakantie			
20	Met bakken uit de lucht Tekst A basis: tegel 1 t/m 3	Poepweer (4) Deel 1: tegel 1 t/m 3		
21		Poepweer (4) Deel 2: tegel 4 t/m 6		
22	Met bakken uit de lucht Tekst B basis: tegel 4 t/m 6	Poepweer (4) Deel 3: tegel 7 t/m 9		
23		Poepweer (4) Deel 4: tegel 10 t/m 12		
24	Afsluitweek: Extra tekst/evalueren	Afsluitweek: Presentaties/ evalueren		
25	Knappe koppen Tekst A basis: tegel 1 t/m 3	Grote ontdekkers Deel 1: tegel 1 t/m 3		
26	Voorjaarsvakantie			
27		Grote ontdekkers Deel 2: tegel 4 t/m 6		aan de slag met mijn computer (les 1)
28	Knappe koppen Tekst B basis: tegel 4 t/m 6	Grote ontdekkers Deel 3: tegel 7 t/m 9		
29		Grote ontdekkers Deel 4: tegel 10 t/m 12		

Week/ Methode	Lezen	Wereld	Burgerschap	Digi
30	Afsluitweek: Extra tekst/evalueren.	Afsluitweek: Presentaties/ evalueren		
31			Wat vind jij? (3) Deel 1: tegel 1 t/m 3	
32			Wat vind jij? (3) Deel 2: tegel 4 t/m 6	
33			Wat vind jij? (3) Deel 3: tegel 7 t/m 9	
34			Wat vind jij? (3) Deel 4: tegel 10 t/m 12	
35			Afsluitweek: toets/presentaties	
36 37	Meivakantie			
38	Hoe werkt dat? Tekst A basis: tegel 1 t/m 3	Uitzoeken maar! (4) Deel 1: tegel 1 t/m 3		computers om mij heen (les 2)
39		Uitzoeken maar! (4) Deel 2: tegel 4 t/m 6		
40	Hoe werkt dat? Tekst B basis: tegel 4 t/m 6	Uitzoeken maar! (4) Deel 3: tegel 7 t/m 9		
41		Uitzoeken maar! (4) Deel 4: tegel 10 t/m 12		
42	Afsluitweek: Extra tekst/evalueren.	Afsluitweek: Presentaties/ evalueren		
43				
44		Groen moet je doen <i>(optioneel project)</i>		

Week/ Methode	Lezen	Wereld	Burgerschap	Digi
45		Groen moet je doen <i>(optioneel project)</i>		
46				
47				
48	Einde schooljaar			

Groep 3/4 (schooljaar 2025-2026)

Jaaroverzicht Faqta Wereld versie 2

	Wereld	Burgerschap	Lezen	Digi	Projecten
Periode 1 Planten & Dieren	Dieren om ons heen (3)				Reis door de ruimte
Periode 2 Weer & Seizoenen	Kalenders en feesten (3)				De kracht van muziek
Periode 3 Werken & Beroepen	Een team, een taak (4)		Samenwerken		
Periode 4 Geschiedenis & Tijd	Prinsen en prinsessen (3)			Mijn computer en ik	
Periode 4 Burgerschap & Maatschappij		Jezelf zijn (4)	Iedereen uniek		
Periode 5 Aarde & Wetenschap	Aardig voor de aarde (3)			Mijn computer en ik	
Periode 5 Reizen & Vakantie	Onderweg (4)		Hoger, sneller, verder		Klimaat, hoezo?

Groep 3/4 (schooljaar 2025-2026) - Weekoverzicht Faqta Wereld versie 2

Week/ Methode	Lezen	Wereld	Burgerschap	Digi
1		Dieren om ons heen (3) Deel 1: tegel 1 t/m 3		
2		Dieren om ons heen (3) Deel 2: tegel 4 t/m 6		
3		Dieren om ons heen (3) Deel 3: tegel 7 t/m 9		
4		Dieren om ons heen (3) Deel 4: tegel 10 t/m 12		
5		Afsluitweek: Presentaties/ evalueren		
6		Reis door de ruimte <i>(optioneel project)</i>		
7		Reis door de ruimte <i>(optioneel project)</i>		
8				
9	Herfstvakantie			
10		Kalenders en feesten (3) Deel 1: tegel 1 t/m 3		
11		Kalenders en feesten (3) Deel 2: tegel 4 t/m 6		
12		Kalenders en feesten (3) Deel 3: tegel 7 t/m 9		

Week/ Methode	Lezen	Wereld	Burgerschap	Digi
13		Kalenders en feesten (3) Deel 4: tegel 10 t/m 12		
14		Afsluitweek: Presentaties/ evalueren		
15				
16		De kracht van muziek <i>(optioneel project)</i>		
17		De kracht van muziek <i>(optioneel project)</i>		
18 19	Kerstvakantie			
20	Samenwerken Tekst A basis: tegel 1 t/m 3	Een team, een taak (4) Deel 1: tegel 1 t/m 3		
21		Een team, een taak (4) Deel 2: tegel 4 t/m 6		
22	Samenwerken Tekst B basis: tegel 4 t/m 6	Een team, een taak (4) Deel 3: tegel 7 t/m 9		
23		Een team, een taak (4) Deel 4: tegel 10 t/m 12		
24	Afsluitweek: Extra tekst/evalueren.	Afsluitweek: Presentaties/ evalueren		
25		Prinsen en prinsessen (3) Deel 1: tegel 1 t/m 3		
26	Voorjaarsvakantie			

Week/ Methode	Lezen	Wereld	Burgerschap	Digi
27		Prinsen en prinsessen (3) Deel 2: tegel 4 t/m 6		media om mij heen (les 3)
28		Prinsen en prinsessen (3) Deel 3: tegel 7 t/m 9		
29		Prinsen en prinsessen (3) Deel 4: tegel 10 t/m 12		
30		Afsluitweek: Presentaties/ evalueren		
31	Iedereen uniek Tekst A basis: tegel 1 t/m 3		Jezelf zijn (4) Deel 1: tegel 1 t/m 3	
32			Jezelf zijn (4) Deel 2: tegel 4 t/m 6	
33	Iedereen uniek Tekst B basis: tegel 4 t/m 6		Jezelf zijn (4) Deel 3: tegel 7 t/m 9	
34			Jezelf zijn (4) Deel 4: tegel 10 t/m 12	
35	Afsluitweek: Extra tekst/evalueren..		Afsluitweek: toets/presentaties	
36 37	Meivakantie			
38		Aardig voor de aarde (3) Deel 1: tegel 1 t/m 3		de wereld binnen handbereik (les 4)
39		Aardig voor de aarde (3) Deel 2: tegel 4 t/m 6		

Week/ Methode	Lezen	Wereld	Burgerschap	Digi
40		Aardig voor de aarde (3) Deel 3: tegel 7 t/m 9		
41		Aardig voor de aarde (3) Deel 4: tegel 10 t/m 12		
42		Afsluitweek: Presentaties/ evalueren		
43	Hoger, sneller, verder Tekst A basis: tegel 1 t/m 3	Onderweg (4) Deel 1: tegel 1 t/m 3		
44		Onderweg (4) Deel 2: tegel 4 t/m 6		
45	Hoger, sneller, verder Tekst B basis: tegel 4 t/m 6	Onderweg (4) Deel 3: tegel 7 t/m 9		
46		Onderweg (4) Deel 4: tegel 10 t/m 12		
47	Afsluitweek: Extra tekst/evalueren.	Afsluitweek: Presentaties/ evalueren		
48	Einde schooljaar			

Groep 5/6

Jaaroverzicht 2024/2025 - Onderzoekend leren versie 2

	Wereld	Faqa talent	Burgerschap	Lezen	Digi	Topo
Periode 1 Geschiedenis & Tijd	Jagers en boeren (5)	Ice Age		Het leven van rendierjagers	Digi basis	Kaart van je woonplek
Periode 2 Werken & Beroepen	Bijzondere beroepen (5)	Verkeer in Nederland		Helden van de buurt	Digi basis	Kaart van je woonplek
Periode 3 Weer & Seizoenen	De kracht van wind (5)	De Watersnoodramp		Twee kanten van wind	Digi basis	Kaart van je woonplek
Periode 4 Geschiedenis & Tijd	Grieken en Romeinen (5)	Vaticaanstad in Rome		Rome	Digi basis	Kaart van je woonplek
Periode 4 Burgerschap & Maatschappij		Wat is nepnieuws?	Wat een geregel! (6)	Wie is de baas?	Digi basis	Kaart van je woonplek
Periode 5 Aarde & Wetenschap	Het milieu op aarde (6)	Solar challenge		Mens, dier en plant	Digi basis	Kaart van je woonplek
Periode 5 Planten & Dieren	Het rijk van planten en dieren (6)	Is de bever gevaarlijk?		Dieren in alle soorten en maten	Digi basis	Kaart van je woonplek

Weekoverzicht - Groep 5/6 - Onderzoekend leren versie 2

Week/ Methode	Lezen	Wereld	Faqta talent	Burgerschap	Digi	Topo
1	Het leven van rendierjagers Tekst A basis: tegel 1 t/m 3	Jagers en boeren Deel 1: tegel 1 t/m 3	Ice Age Aan de slag met onderzoek			De weg vragen (tegel 1)
2	Het leven van rendierjagers Tekst A dieper duiken: tegel 4 t/m 6	Jagers en boeren Deel 2: tegel 4 t/m 6				
3	Het leven van rendierjagers Tekst B basis: tegel 7 t/m 9	Jagers en boeren Deel 3: tegel 7 t/m 9	Ice Age Aan de slag met onderzoek			Teken de route (tegel 2)
4	Het leven van rendierjagers Tekst B dieper duiken: tegel 10 t/m 12	Jagers en boeren Deel 4: tegel 10 t/m 12				
5	Afsluitweek: toets/extra tekst/etc.	Afsluitweek: toets/presentaties	Ice Age Aan de slag met onderzoek			
6					Tekst typen (les 1)	
7						Uit de lucht (tegel 3)
8						
9	Herfstvakantie					
10	Helden van de buurt Tekst A basis: tegel 1 t/m 3	Bijzondere beroepen Deel 1: tegel 1 t/m 3	Verkeer in Nederland Aan de slag met onderzoek			Luchtfoto's (tegel 4)
11	Helden van de buurt Tekst B dieper duiken: tegel 4 t/m 6	Bijzondere beroepen Deel 2: tegel 4 t/m 6				
12	Helden van de buurt Tekst B basis: tegel 7 t/m 9	Bijzondere beroepen Deel 3: tegel 7 t/m 9	Verkeer in Nederland Aan de slag met onderzoek		Presentaties maken (les 2)	

Week/ Methode	Lezen	Wereld	Faakta talent	Burgerschap	Digi	Topo
13	Helden van de buurt Tekst B dieper duiken: tegel 10 t/m 12	Bijzondere beroepen Deel 4: tegel 10 t/m 12				Op schaal (tegel 5)
14	Afsluitweek: toets/extra tekst/etc.	Afsluitweek: toets/presentaties	Verkeer in Nederland Aan de slag met onderzoek			
15					Dit was het nieuws (les 3)	
16						Kaart in apparaat (tegel 6)
17						
18 19	Kerstvakantie					
20	Twee kanten van wind Tekst A basis: tegel 1 t/m 3	De kracht van wind Deel 1: tegel 1 t/m 3	De Watersnoodramp Aan de slag met onderzoek		Wat is reclame? (les 4)	
21	Twee kanten van wind Tekst A dieper duiken: tegel 4 t/m 6	De kracht van wind Deel 2: tegel 4 t/m 6				Legenda (tegel 7)
22	Twee kanten van wind Tekst B basis: tegel 7 t/m 9	De kracht van wind Deel 3: tegel 7 t/m 9	De Watersnoodramp Aan de slag met onderzoek			
23	Twee kanten van wind Tekst B dieper duiken: tegel 10 t/m 12	De kracht van wind Deel 4: tegel 10 t/m 12			Foto's maken (les 5)	
24	Afsluitweek: toets/extra tekst/etc.	Afsluitweek: toets/presentaties	De Watersnoodramp Aan de slag met onderzoek			Kaart lezen (tegel 8)

Week/ Methode	Lezen	Wereld	Faqa talent	Burgerschap	Digi	Topo
25	Rome Tekst A basis: tegel 1 t/m 3	Grieken en Romeinen Deel 1: tegel 1 t/m 3	Vaticaanstad in Rome Aan de slag met onderzoek			
26	Voorjaarsvakantie					
27	Rome Tekst A dieper duiken: tegel 4 t/m 6	Grieken en Romeinen Deel 2: tegel 4 t/m 6				Hoe vinden dieren hun weg? (tegel 9)
28	Rome Tekst B basis: tegel 7 t/m 9	Grieken en Romeinen Deel 3: tegel 7 t/m 9	Vaticaanstad in Rome Aan de slag met onderzoek			
29	Rome Tekst B dieper duiken: tegel 10 t/m 12	Grieken en Romeinen Deel 4: tegel 10 t/m 12			Toetsenbord (les 6)	
30	Afsluitweek: toets/extra tekst/etc.	Afsluitweek: toets/presentaties	Vaticaanstad in Rome Aan de slag met onderzoek			Oost, west, thuis best (tegel 10)
31	Wie is de baas? Tekst A basis: tegel 1 t/m 3		Wat is nepnieuws? Aan de slag met onderzoek	Wat een geregel! Deel 1: tegel 1 t/m 3		
32	Wie is de baas? Tekst A dieper duiken: tegel 4 t/m 6			Wat een geregel! Deel 2: tegel 4 t/m 6	Nepnieuws (les 7)	
33	Wie is de baas? Tekst B basis: tegel 7 t/m 9		Wat is nepnieuws? Aan de slag met onderzoek	Wat een geregel! Deel 3: tegel 7 t/m 9		De weg zoeken met een kompas (tegel 11)
34	Wie is de baas? Tekst B dieper duiken: tegel 10 t/m 12			Wat een geregel! Deel 4: tegel 10 t/m 12		
35	Afsluitweek: toets/extra tekst/etc.		Wat is nepnieuws? Aan de slag met onderzoek	Afsluitweek: toets/presentaties	Zoeken op internet (les 8)	
36 37	Meivakantie					

Week/ Methode	Lezen	Wereld	Faakta talent	Burgerschap	Digi	Topo
38	Mens, dier en plant Tekst A basis: tegel 1 t/m 3	Het milieu op aarde Deel 1: tegel 1 t/m 3	Solar challenge Aan de slag met onderzoek			Nederland in kaart (tegel 12)
39	Mens, dier en plant Tekst A dieper duiken: tegel 4 t/m 6	Het milieu op aarde Deel 2: tegel 4 t/m 6				
40	Mens, dier en plant Tekst B basis: tegel 7 t/m 9	Het milieu op aarde Deel 3: tegel 7 t/m 9	Solar challenge Aan de slag met onderzoek		Social media (les 9)	
41	Mens, dier en plant Tekst B dieper duiken: tegel 10 t/m 12	Het milieu op aarde Deel 4: tegel 10 t/m 12				
42	Afsluitweek: toets/extra tekst/etc.	Afsluitweek: toets/presentaties	Solar challenge Aan de slag met onderzoek			
43	Dieren in alle soorten en maten Tekst A basis: tegel 1 t/m 3	Het rijk van planten en dieren Deel 1: tegel 1 t/m 3	Is de bever gevaarlijk? Aan de slag met onderzoek		Cyberpesten (les 10)	
44	Dieren in alle soorten en maten Tekst A dieper duiken: tegel 4 t/m 6	Het rijk van planten en dieren Deel 2: tegel 4 t/m 6				
45	Dieren in alle soorten en maten Tekst B basis: tegel 7 t/m 9	Het rijk van planten en dieren Deel 3: tegel 7 t/m 9	Is de bever gevaarlijk? Aan de slag met onderzoek			Kaart van je woonplek (toets)
46	Dieren in alle soorten en maten Tekst B dieper duiken: tegel 10 t/m 12	Het rijk van planten en dieren Deel 4: tegel 10 t/m 12			Fijn internetten (les 11)	

Week/ Methode	Lezen	Wereld	Faqta talent	Burgerschap	Digi	Topo
47	Afsluitweek: toets/extra tekst/etc.	Afsluitweek: toets/presentat ies	Is de bever gevaarlijk? Aan de slag met onderzoek		Wat is programmeren (les 12)	
48	Einde schooljaar					

Groep 5/6

Jaaroverzicht 2025/2026 - Onderzoekend leren versie 2

	Wereld	Faqtatalent	Burgerschap	Lezen	Digi	Topo
Periode 1 Weer & Seizoenen	De kracht van water (6)	Onder stroom!		Onweer	Het web op	Nederland op de kaart
Periode 2 Eten & Sport	Op het menu (5)	Eetgewoontes in de wereld		Eet smakelijk	Het web op	Nederland op de kaart
Periode 3 Werken & Beroepen	Van boer tot piloot (6)	Je eigen bedrijf		Transport	Het web op	Nederland op de kaart
Periode 4 Geschiedenis & Tijd	Gouden Eeuw? (6)	Rembrandt in het Rijksmuseum		Vaar mee met de VOC	Het web op	Nederland op de kaart
Periode 4 Burgerschap & Maatschappij		4 vrijheden van Roosevelt	Leven in vrijheid (5)	Is dat eerlijk?	Het web op	Nederland op de kaart
Periode 5 Aarde & Wetenschap	De aarde van een afstand (5)	Wonen op Mars		In de ruimte	Het web op	Nederland op de kaart
Periode 5 Geschiedenis & Tijd	Op zoek naar vrijheid (6)	Mode		De Franse tijd	Het web op	Nederland op de kaart

Weekoverzicht - Groep 5/6 - Onderzoekend leren versie 2

Week/ Methode	Lezen	Wereld	Faḡta talent	Burgerschap	Digi	Topo
1	Onweer Tekst A basis: tegel 1 t/m 3	De kracht van water Deel 1: tegel 1 t/m 3	Onder stroom! Aan de slag met onderzoek			De Nederlandse provincies (tegel 1)
2	Onweer Tekst A dieper duiken: tegel 4 t/m 6	De kracht van water Deel 2: tegel 4 t/m 6				De Nederlandse provincies (toets)
3	Onweer Tekst B basis: tegel 7 t/m 9	De kracht van water Deel 3: tegel 7 t/m 9	Onder stroom! Aan de slag met onderzoek			Friesland (tegel 2)
4	Onweer Tekst B dieper duiken: tegel 10 t/m 12	De kracht van water Deel 4: tegel 10 t/m 12				Friesland (toets)
5	Afsluitweek: toets/extra tekst/etc.	Afsluitweek: toets/presentaties	Onder stroom! Aan de slag met onderzoek			
6					Tekst typen (les 1)	
7						Groningen (tegel 3)
8						Groningen (toets)
9	Herfstvakantie					
10	Eet smakelijk Tekst A basis: tegel 1 t/m 3	Op het menu Deel 1: tegel 1 t/m 3	Eetgewoontes in Nederland Aan de slag met onderzoek			Drenthe (tegel 4)
11	Eet smakelijk Tekst A dieper duiken: tegel 4 t/m 6	Op het menu Deel 2: tegel 4 t/m 6				Drenthe (toets)
12	Eet smakelijk Tekst B basis: tegel 7 t/m 9	Op het menu Deel 3: tegel 7 t/m 9	Eetgewoontes in Nederland Aan de slag met onderzoek		Presentaties maken (les 2)	














Week/ Methode	Lezen	Wereld	Faqtat talent	Burgerschap	Digi	Topo
13	Eet smakelijk Tekst B dieper duiken: tegel 10 t/m 12	Op het menu Deel 4: tegel 10 t/m 12				Zeeland (tegel 5)
14	Afsluitweek: toets/extra tekst/etc.	Afsluitweek: toets/presentaties	Eetgewoontes in Nederland Aan de slag met onderzoek			Zeeland (toets)
15					Sneltoetsen (les 3)	
16						Noord-Brabant (tegel 6)
17						Noord-Brabant (toets)
18 19	Kerstvakantie					
20	Transport Tekst A basis: tegel 1 t/m 3	Van boer tot piloot Deel 1: tegel 1 t/m 3	Je eigen bedrijf Aan de slag met onderzoek		Foto's en video's maken (les 4)	
21	Transport Tekst A dieper duiken: tegel 4 t/m 6	Van boer tot piloot Deel 2: tegel 4 t/m 6				Limburg (tegel 7)
22	Transport Tekst B basis: tegel 7 t/m 9	Van boer tot piloot Deel 3: tegel 7 t/m 9	Je eigen bedrijf Aan de slag met onderzoek			Limburg (toets)
23	Transport Tekst B dieper duiken: tegel 10 t/m 12	Van boer tot piloot Deel 4: tegel 10 t/m 12			Hou het leuk! (les 5)	
24	Afsluitweek: toets/extra tekst/etc.	Afsluitweek: toets/presentaties	Je eigen bedrijf Aan de slag met onderzoek			Noord-Holland (tegel 8)
25	Vaar mee met de VOC Tekst A basis: tegel 1 t/m 3	Gouden Eeuw? Deel 1: tegel 1 t/m 3	Rembrandt in het Rijksmuseum Aan de slag met onderzoek			Noord-Holland (toets)
26	Voorjaarsvakantie					

Week/ Methode	Lezen	Wereld	Faakta talent	Burgerschap	Digi	Topo
27	Vaar mee met de VOC Tekst A dieper duiken: tegel 4 t/m 6	Gouden Eeuw? Deel 2: tegel 4 t/m 6				Zuid-Holland (tegel 9)
28	Vaar mee met de VOC Tekst B basis: tegel 7 t/m 9	Gouden Eeuw? Deel 3: tegel 7 t/m 9	Rembrandt in het Rijksmuseum Aan de slag met onderzoek			Zuid-Holland (toets)
29	Vaar mee met de VOC Tekst B dieper duiken: tegel 10 t/m 12	Gouden Eeuw? Deel 4: tegel 10 t/m 12			Veilig surfen (les 6)	
30	Afsluitweek: toets/extra tekst/etc.	Afsluitweek: toets/presentat ies	Rembrandt in het Rijksmuseum Aan de slag met onderzoek			Utrecht (tegel 10)
31	Is dat eerlijk? Tekst A basis: tegel 1 t/m 3		4 vrijheden van Roosevelt Aan de slag met onderzoek	Leven in vrijheid Deel 1: tegel 1 t/m 3		Utrecht (toets)
32	Is dat eerlijk? Tekst A dieper duiken: tegel 4 t/m 6			Leven in vrijheid Deel 2: tegel 4 t/m 6	Reclame (les 7)	
33	Is dat eerlijk? Tekst B basis: tegel 7 t/m 9		4 vrijheden van Roosevelt Aan de slag met onderzoek	Leven in vrijheid Deel 3: tegel 7 t/m 9		Overijssel (tegel 11)
34	Is dat eerlijk? Tekst B dieper duiken: tegel 10 t/m 12			Leven in vrijheid Deel 4: tegel 10 t/m 12		Overijssel (toets)
35	Afsluitweek: toets/extra tekst/etc.		4 vrijheden van Roosevelt Aan de slag met onderzoek	Afsluitweek: toets/presentat ies	Social media (les 8)	
36 37	Meivakantie					

Week/ Methode	Lezen	Wereld	Faqtatalent	Burgerschap	Digi	Topo
38	In de ruimte Tekst A basis: tegel 1 t/m 3	De aarde van een afstand Deel 1: tegel 1 t/m 3	Wonen op Mars Aan de slag met onderzoek			Gelderland (tegel 12)
39	In de ruimte Tekst A dieper duiken: tegel 4 t/m 6	De aarde van een afstand Deel 2: tegel 4 t/m 6				Gelderland (toets)
40	In de ruimte Tekst B basis: tegel 7 t/m 9	De aarde van een afstand Deel 3: tegel 7 t/m 9	Wonen op Mars Aan de slag met onderzoek		Vraag het internet (les 9)	
41	In de ruimte Tekst B dieper duiken: tegel 10 t/m 12	De aarde van een afstand Deel 4: tegel 10 t/m 12				Flevoland (tegel 13)
42	Afsluitweek: toets/extra tekst/etc.	Afsluitweek: toets/presentaties	Wonen op Mars Aan de slag met onderzoek			Flevoland (toets)
43	De Franse tijd Tekst A basis: tegel 1 t/m 3	Op zoek naar vrijheid Deel 1: tegel 1 t/m 3	Mode Aan de slag met onderzoek		Kunstmatige intelligentie (les 10)	
44	De Franse tijd Tekst A dieper duiken: tegel 4 t/m 6	Op zoek naar vrijheid Deel 2: tegel 4 t/m 6				Europa (tegel 14)
45	De Franse tijd Tekst B basis: tegel 7 t/m 9	Op zoek naar vrijheid Deel 3: tegel 7 t/m 9	Mode Aan de slag met onderzoek			Europa (toets)
46	De Franse tijd Tekst B dieper duiken: tegel 10 t/m 12	Op zoek naar vrijheid Deel 4: tegel 10 t/m 12			Wat is data? (les 11)	
47	Afsluitweek: toets/extra tekst/etc.	Afsluitweek: toets/presentaties	Mode Aan de slag met onderzoek		Leren programmeren (les 12)	
48	Einde schooljaar					

Groep 7/8

Jaaroverzicht 2024/2025 - Onderzoekend leren versie 2

	Wereld	Faqa talent	Burgerschap	Lezen	Digi	Topo
Periode 1 Geschiedenis & Tijd	 Veroveraars (7)	 Religie en feesten		 De Vikingen	 De wereld in je hand	 Europa op de kaart
Periode 2 Werken & Beroepen	 (Samen)werken in Europa (7)	 Hoe word ik DJ?		 Genoeg werk voor iedereen?	 De wereld in je hand	 Europa op de kaart
Periode 3 Weer & Seizoenen	 De kracht van het weer (7)	 Pas op voor de storm!		 Het weer is overal anders	 De wereld in je hand	 Europa op de kaart
Periode 4 Geschiedenis & Tijd	 Nieuwe steden (7)	 Beroemde architecten		 Baas van de stad	 De wereld in je hand	 Europa op de kaart
Periode 4 Burgerschap & Maatschappij		 Voor of tegen Europa?	 De toekomst van Nederland (8)	 In je recht staan	 De wereld in je hand	 Europa op de kaart
Periode 5 Aarde & Wetenschap	 De aarde in beweging (8)	 Op een onbewoond eiland		 Duurzame ontwikkeling	 De wereld in je hand	 Europa op de kaart
Periode 5 Geschiedenis & Tijd	 Alles moet anders (7)	 Uitvinders van toen en nu		 Op ontdekkingsreis	 De wereld in je hand	 Europa op de kaart

Weekoverzicht - Groep 7/8 - Onderzoekend leren versie 2

Week/ Methode	Lezen	Wereld	Faqta talent	Burgerschap	Digi	Topo
1	De Vikingen Tekst A basis: tegel 1 t/m 3	Veroveraars Deel 1: tegel 1 t/m 3	Religie en feesten Aan de slag met onderzoek			Topografie van Europa (tegel 1)
2	De Vikingen Tekst A dieper duiken: tegel 4 t/m 6	Veroveraars Deel 2: tegel 4 t/m 6				Topografie van Europa (toets)
3	De Vikingen Tekst B basis: tegel 7 t/m 9	Veroveraars Deel 3: tegel 7 t/m 9	Religie en feesten Aan de slag met onderzoek			Benelux (tegel 2)
4	De Vikingen Tekst B dieper duiken: tegel 10 t/m 12	Veroveraars Deel 4: tegel 10 t/m 12				Benelux (toets)
5	Afsluitweek: toets/extra tekst/etc.	Afsluitweek: toets/presentaties	Religie en feesten Aan de slag met onderzoek			
6					Tekst typen (les 1)	
7						Verenigd koninkrijk en Ierland (tegel 3)
8						Verenigd koninkrijk en Ierland (toets)
9	Herfstvakantie					
10	Genoeg werk voor iedereen? Tekst A basis: tegel 1 t/m 3	(Samen)werken in Europa Deel 1: tegel 1 t/m 3	Hoe word ik DJ? Aan de slag met onderzoek			Frankrijk (tegel 4)
11	Genoeg werk voor iedereen? Tekst A dieper duiken: tegel 4 t/m 6	(Samen)werken in Europa Deel 2: tegel 4 t/m 6				Frankrijk (toets)

Week/ Methode	Lezen	Wereld	Faqtatalent	Burgerschap	Digi	Topo
12	Genoeg werk voor iedereen? Tekst B basis: tegel 7 t/m 9	(Samen)werken in Europa Deel 3: tegel 7 t/m 9	Hoe word ik DJ? Aan de slag met onderzoek		Presentaties maken (les 2)	
13	Genoeg werk voor iedereen? Tekst B dieper duiken: tegel 10 t/m 12	(Samen)werken in Europa Deel 4: tegel 10 t/m 12				Duitsland (tegel 5)
14	Afsluitweek: toets/extra tekst/etc.	Afsluitweek: toets/presentaties	Hoe word ik DJ? Aan de slag met onderzoek			Duitsland (toets)
15					E-mail (les 3)	
16						Oostenrijk en Zwitserland (tegel 6)
17						Oostenrijk en Zwitserland (toets)
18 19	Kerstvakantie					
20	Het weer is overal anders Tekst A basis: tegel 1 t/m 3	De kracht van het weer Deel 1: tegel 1 t/m 3	Pas op voor de storm! Aan de slag met onderzoek		Jouw grens of mijn grens? (les 4)	
21	Het weer is overal anders Tekst A dieper duiken: tegel 4 t/m 6	De kracht van het weer Deel 2: tegel 4 t/m 6				Noord-Europa (tegel 7)
22	Het weer is overal anders Tekst B basis: tegel 7 t/m 9	De kracht van het weer Deel 3: tegel 7 t/m 9	Pas op voor de storm! Aan de slag met onderzoek			Noord-Europa (toets)
23	Het weer is overal anders Tekst B dieper duiken: tegel 10 t/m 12	De kracht van het weer Deel 4: tegel 10 t/m 12			Smartphone (les 5)	

Week/ Methode	Lezen	Wereld	Faqa talent	Burgerschap	Digi	Topo
24	Afsluitweek: toets/extra tekst/etc.	Afsluitweek: toets/presentaties	Pas op voor de storm! Aan de slag met onderzoek			Zweden en Finland (tegel 8)
25	Baas van de stad Tekst A basis: tegel 1 t/m 3	Nieuwe steden Deel 1: tegel 1 t/m 3	Beroemde architecten Aan de slag met onderzoek			Zweden en Finland (toets)
26	Voorjaarsvakantie					
27	Baas van de stad Tekst A dieper duiken: tegel 4 t/m 6	Nieuwe steden Deel 2: tegel 4 t/m 6				Spanje en Portugal (tegel 9)
28	Baas van de stad Tekst B basis: tegel 7 t/m 9	Nieuwe steden Deel 3: tegel 7 t/m 9	Beroemde architecten Aan de slag met onderzoek			Spanje en Portugal (toets)
29	Baas van de stad Tekst B dieper duiken: tegel 10 t/m 12	Nieuwe steden Deel 4: tegel 10 t/m 12			Niets is gratis (les 6)	
30	Afsluitweek: toets/extra tekst/etc.	Afsluitweek: toets/presentaties	Beroemde architecten Aan de slag met onderzoek			Italië, Griekenland, Cyprus en Istanbul (tegel 10)
31	In je recht staan Tekst A basis: tegel 1 t/m 3		Voor of tegen Europa? Aan de slag met onderzoek	De toekomst van Nederland Deel 1: tegel 1 t/m 3		Italië, Griekenland, Cyprus en Istanbul (toets)
32	In je recht staan Tekst A dieper duiken: tegel 4 t/m 6			De toekomst van Nederland Deel 2: tegel 4 t/m 6	Viral gaan (les 7)	
33	In je recht staan Tekst B basis: tegel 7 t/m 9		Voor of tegen Europa? Aan de slag met onderzoek	De toekomst van Nederland Deel 3: tegel 7 t/m 9		Het noordoosten van Europa (tegel 11)

Week/ Methode	Lezen	Wereld	Faqa talent	Burgerschap	Digi	Topo
34	In je recht staan Tekst B dieper duiken: tegel 10 t/m 12			De toekomst van Nederland Deel 4: tegel 10 t/m 12		Het noordoosten van Europa (toets)
35	Afsluitweek: toets/extra tekst/etc.		Voor of tegen Europa? Aan de slag met onderzoek	Afsluitweek: toets/presentaties	Digitale voetafdruk (les 8)	
36 37	Meivakantie					
38	Duurzame ontwikkeling Tekst A basis: tegel 1 t/m 3	De aarde in beweging Deel 1: tegel 1 t/m 3	Op een onbewoond eiland Aan de slag met onderzoek			Oost-Europa (tegel 12)
39	Duurzame ontwikkeling Tekst A dieper duiken: tegel 4 t/m 6	De aarde in beweging Deel 2: tegel 4 t/m 6				Oost-Europa (toets)
40	Duurzame ontwikkeling Tekst B basis: tegel 7 t/m 9	De aarde in beweging Deel 3: tegel 7 t/m 9	Op een onbewoond eiland Aan de slag met onderzoek		Nepnieuws (les 9)	
41	Duurzame ontwikkeling Tekst B dieper duiken: tegel 10 t/m 12	De aarde in beweging Deel 4: tegel 10 t/m 12				Zuidoost-Europa (tegel 13)
42	Afsluitweek: toets/extra tekst/etc.	Afsluitweek: toets/presentaties	Op een onbewoond eiland Aan de slag met onderzoek			Zuidoost-Europa (toets)
43	Op ontdekkingsreis Tekst A basis: tegel 1 t/m 3	Alles moet anders Deel 1: tegel 1 t/m 3	Uitvinders van toen en nu Aan de slag met onderzoek		Online shoppen (les 10)	

Week/ Methode	Lezen	Wereld	Faqtatalent	Burgerschap	Digi	Topo
44	Op ontdekkingsreis Tekst A dieper duiken: tegel 4 t/m 6	Alles moet anders Deel 2: tegel 4 t/m 6				Europa in de wereld (tegel 14)
45	Op ontdekkingsreis Tekst B basis: tegel 7 t/m 9	Alles moet anders Deel 3: tegel 7 t/m 9	Uitvinders van toen en nu Aan de slag met onderzoek			Europa in de wereld (toets)
46	Op ontdekkingsreis Tekst B dieper duiken: tegel 10 t/m 12	Alles moet anders Deel 4: tegel 10 t/m 12			Computers aansturen (les 11)	
47	Afsluitweek: toets/extra tekst/etc.	Afsluitweek: toets/presentaties	Uitvinders van toen en nu Aan de slag met onderzoek		Leren programmeren (les 12)	
48	Einde schooljaar					

	Wereld	Faqtatalent	Burgerschap	Lezen	Digi	Topo
Periode 1 Weer & Seizoenen	 Weer voorspelt (8)	 Hoe reageren dieren op warm en koud weer?		 Wat wordt het weer?	 Als een digibaas	 De wereld op de kaart
Periode 2 Geschiedenis & Tijd	 Werken tot je erbij neervalt (8)	 Aletta Jacobs		 Werken tot je erbij neervalt	 Als een digibaas	 De wereld op de kaart
Periode 3 Werken & Beroepen	 Eerlijk verdeeld? (8)	 Werken voor een goed doel		 Waar komt voedsel vandaan?	 Als een digibaas	 De wereld op de kaart
Periode 4 Geschiedenis & Tijd	 Wereldoorlogen en Holocaust (8)	 Dictators		 Holocaust en concentratiekampen	 Als een digibaas	 De wereld op de kaart
Periode 4 Burgerschap & Maatschappij		 Aletta Jacobs	 Onze democratie (7)	 Vrijheidsstrijders	 Als een digibaas	 De wereld op de kaart
Periode 5 Aarde & Wetenschap	 De allerkleinsten op aarde (7)	 Werken voor een goed doel		 Micro-organismen	 Als een digibaas	 De wereld op de kaart
Periode 5 Geschiedenis & Tijd	 Leven zonder YouTube (8)	 Hoe werkt Virtual Reality?		 Oost vs. West	 Als een digibaas	 De wereld op de kaart

Weekoverzicht - Groep 7/8 - Onderzoekend leren versie 2

Week/ Methode	Lezen	Wereld	Faqtatalent	Burgerschap	Digi	Topo
1	Wat wordt het weer? Tekst A basis: tegel 1 t/m 3	Weer voorspelt Deel 1: tegel 1 t/m 3	Hoe reageren dieren op warm en koud weer? Aan de slag met onderzoek			De wereld in delen (tegel 1)
2	Wat wordt het weer? Tekst A dieper duiken: tegel 4 t/m 6	Weer voorspelt Deel 2: tegel 4 t/m 6				De wereld in delen (toets)
3	Wat wordt het weer? Tekst B basis: tegel 7 t/m 9	Weer voorspelt Deel 3: tegel 7 t/m 9	Hoe reageren dieren op warm en koud weer? Aan de slag met onderzoek			Azië dichtbij (tegel 2)
4	Wat wordt het weer? Tekst B dieper duiken: tegel 10 t/m 12	Weer voorspelt Deel 4: tegel 10 t/m 12				Azië dichtbij (toets)
5	Afsluitweek: toets/extra tekst/etc.	Afsluitweek: toets/presentaties	Hoe reageren dieren op warm en koud weer? Aan de slag met onderzoek			
6					Tekst typen (les 1)	
7						Midden-Oosten (tegel 3)
8						Midden-Oosten (toets)
9	Herfstvakantie					
10	Werken tot je erbij neervalt Tekst A basis: tegel 1 t/m 3	Werken tot je erbij neervalt Deel 1: tegel 1 t/m 3	Aletta Jacobs Aan de slag met onderzoek			Rondom India (tegel 4)

Week/ Methode	Lezen	Wereld	Faqtatalent	Burgerschap	Digi	Topo
11	Werken tot je erbij neervalt Tekst A dieper duiken: tegel 4 t/m 6	Werken tot je erbij neervalt Deel 2: tegel 4 t/m 6				Rondom India (toets)
12	Werken tot je erbij neervalt Tekst B basis: tegel 7 t/m 9	Werken tot je erbij neervalt Deel 3: tegel 7 t/m 9	Aletta Jacobs Aan de slag met onderzoek		Presentaties maken (les 2)	
13	Werken tot je erbij neervalt Tekst B dieper duiken: tegel 10 t/m 12	Werken tot je erbij neervalt Deel 4: tegel 10 t/m 12				Rondom China (tegel 5)
14	Afsluitweek: toets/extra tekst/etc.	Afsluitweek: toets/presentaties	Aletta Jacobs Aan de slag met onderzoek			Rondom China (toets)
15					#samenonline (les 3)	
16						Rondom Indonesië (tegel 6)
17						Rondom Indonesië (toets)
18 19	Kerstvakantie					
20	Waar komt voedsel vandaan? Tekst A basis: tegel 1 t/m 3	Eerlijk verdeeld? Deel 1: tegel 1 t/m 3	Werken voor een goed doel Aan de slag met onderzoek		#open-en-bloot (les 4)	
21	Waar komt voedsel vandaan Tekst A dieper duiken: tegel 4 t/m 6	Eerlijk verdeeld? Deel 2: tegel 4 t/m 6				Noord-Afrika (tegel 7)
22	Waar komt voedsel vandaan Tekst B basis: tegel 7 t/m 9	Eerlijk verdeeld? Deel 3: tegel 7 t/m 9	Werken voor een goed doel Aan de slag met onderzoek			Noord-Afrika (toets)

Week/ Methode	Lezen	Wereld	Faqtatalent	Burgerschap	Digi	Topo
23	Waar komt voedsel vandaan Tekst B dieper duiken: tegel 10 t/m 12	Eerlijk verdeeld? Deel 4: tegel 10 t/m 12			#hottopic (les 5)	
24	Afsluitweek: toets/extra tekst/etc.	Afsluitweek: toets/presentaties	Werken voor een goed doel Aan de slag met onderzoek			Midden- en Zuid-Afrika (tegel 8)
25	Holocaust en concentratiekampen Tekst A basis: tegel 1 t/m 3	Wereldoorlogen en Holocaust Deel 1: tegel 1 t/m 3	Dictators Aan de slag met onderzoek			Midden- en Zuid-Afrika (toets)
26	Voorjaarsvakantie					
27	Holocaust en concentratiekampen Tekst A dieper duiken: tegel 4 t/m 6	Wereldoorlogen en Holocaust Deel 2: tegel 4 t/m 6				Noord-Amerika (tegel 9)
28	Holocaust en concentratiekampen Tekst B basis: tegel 7 t/m 9	Wereldoorlogen en Holocaust Deel 3: tegel 7 t/m 9	Dictators Aan de slag met onderzoek			Noord-Amerika (toets)
29	Holocaust en concentratiekampen Tekst B dieper duiken: tegel 10 t/m 12	Wereldoorlogen en Holocaust Deel 4: tegel 10 t/m 12			#juice (les 6)	
30	Afsluitweek: toets/extra tekst/etc.	Afsluitweek: toets/presentaties	Dictators Aan de slag met onderzoek			Midden-Amerika (tegel 10)
31	Vrijheidsstrijders Tekst A basis: tegel 1 t/m 3		Aletta Jacobs Aan de slag met onderzoek	Onze democratie Deel 1: tegel 1 t/m 3		Midden-Amerika (toets)
32	Vrijheidsstrijders Tekst A dieper duiken: tegel 4 t/m 6			Onze democratie Deel 2: tegel 4 t/m 6	#ananas (les 7)	

Week/ Methode	Lezen	Wereld	Faqtalent	Burgerschap	Digi	Topo
33	Vrijheidsstrijders Tekst B basis: tegel 7 t/m 9		Aletta Jacobs Aan de slag met onderzoek	Onze democratie Deel 3: tegel 7 t/m 9		Zuid-Amerika (tegel 11)
34	Vrijheidsstrijders Tekst B dieper duiken: tegel 10 t/m 12			Onze democratie Deel 4: tegel 10 t/m 12		Zuid-Amerika (toets)
35	Afsluitweek: toets/extra tekst/etc.		Aletta Jacobs Aan de slag met onderzoek	Afsluitweek: toets/presentaties	#actie (les 8)	
36 37	Meivakantie					
38	Micro- organismen Tekst A basis: tegel 1 t/m 3	De allerkleinsten op aarde Deel 1: tegel 1 t/m 3	Werken voor een goed doel Aan de slag met onderzoek			Rondom Australië (tegel 12)
39	Micro- organismen Tekst A dieper duiken: tegel 4 t/m 6	De allerkleinsten op aarde Deel 2: tegel 4 t/m 6				Rondom Australië (toets)
40	Micro- organismen Tekst B basis: tegel 7 t/m 9	De allerkleinsten op aarde Deel 3: tegel 7 t/m 9	Werken voor een goed doel Aan de slag met onderzoek		#digibaas (les 9)	
41	Micro- organismen Tekst B dieper duiken: tegel 10 t/m 12	De allerkleinsten op aarde Deel 4: tegel 10 t/m 12				Noord en Zuid (tegel 13)
42	Afsluitweek: toets/extra tekst/etc.	Afsluitweek: toets/presentaties	Werken voor een goed doel Aan de slag met onderzoek			Noord en Zuid (toets)
43	Oost vs West Tekst A basis: tegel 1 t/m 3	Leven zonder Youtube Deel 1: tegel 1 t/m 3	Hoe werkt Virtual Reality? Aan de slag met onderzoek		#trollen (les 10)	

Week/ Methode	Lezen	Wereld	Faqa talent	Burgerschap	Digi	Topo
44	Oost vs West Tekst A dieper duiken: tegel 4 t/m 6	Leven zonder Youtube Deel 2: tegel 4 t/m 6				
45	Oost vs West Tekst B basis: tegel 7 t/m 9	Leven zonder Youtube Deel 3: tegel 7 t/m 9	Hoe werkt Virtual Reality? Aan de slag met onderzoek			
46	Oost vs West Tekst B dieper duiken: tegel 10 t/m 12	Leven zonder Youtube Deel 4: tegel 10 t/m 12			#future (les 11)	
47	Afsluitweek: toets/extra tekst/etc.	Afsluitweek: toets/presentati es	Hoe werkt Virtual Reality? Aan de slag met onderzoek		#coderen (les 12)	
48	Einde schooljaar					