

Faqta Wereld

versie 2

Vanaf
2024/
2025

Meer...

Activeringsvragen

Leerlijnen

Woordenschat

Duidelijke lesindeling

Stelopdrachten

Meer verdieping

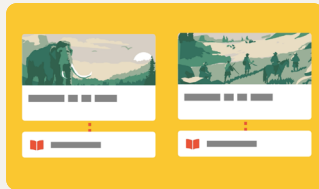


faqta

op jouw manier

Waarom

versie 2 ?



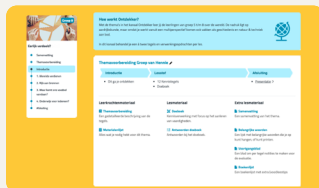
Integratie met begrijpend lezen

De vakken sluiten inhoudelijk op elkaar aan waardoor je direct aan de slag kunt met de leerdoelen.



Bewezen effectieve kennisoverdracht

De leerlingen ontdekken de wereld door video en tekst terwijl jij hen met activeringsvragen bij de les houdt.



Uitgebreide lesvoorbereiding

Met de uitgebreide voorbereidingen kun je direct aan de slag; variatie breng je aan met de vele lestips.

Lestips

Lestip

Elk tafelgroepje probeert binnen 2 minuten zo veel mogelijk beroepen op te schrijven. Hierna worden er een aantal beroepen klassikaal besproken met de vraag 'Kun je dit zomaar worden?'.

Themavoorbereiding



Themavoorbereiding

Tegel 1 | Wat is werk?



Samenvatting

In deze tegel leren de leerlingen wat onder de begrippen werken en beroepen verstaan wordt. Daarnaast leren ze de verschillen tussen betaald en onbetaald werk.

Relevant werk inhoudelijk werk

Verdiepingvraag

Waarom denk je dat sommige mensen van baan of beroep wisselen, zelfs als ze al een baan hebben?
Kunnenbedrijven? Sommige mensen veranderen van baan omdat ze denken dat een andere baan beter is. Een juist of onjuist? Ze hoeven niet een nieuwe uitdaging. Het kan ook zijn dat ze meer geld willen verdienen.

Kernstapel

1.1 **CP** Dit ga je ontdekken doel 1

1.1.1 **CP** Dit ga je ontdekken doel 1
1.1.2 **CP** Dit ga je ontdekken doel 1
1.1.3 **CP** Dit ga je ontdekken doel 1

1.2 **D** **Maak een een opstelling belangrijk waarmee je ergens wil gaan werken?**
Aanpak: - Leerlingen worden vast aan het denken gezet over het onderscheid van de loop die ze gaan nemen.

1.3 **D** **Wat wil je later worden?**
Aanpak: - Leerlingen leren over hoe je een beroep kiest en wat er voor nodig is om dit beroep uit te kunnen voeren, zoals een opleiding. Rouwen op 0.25 44. Niet iedereen is hetzelfde, daarom zijn er veel verschillende beroepen waarvoor je kunt kiezen. Kies daarom een beroep dat bij jou past, je bent er blij mee en dat je wilt leren.

1.6 **D** **Kijk ik betaald?**

1.6.1 **D** **Kijk ik betaald?**
1.6.2 **D** **Kijk ik betaald?**
1.6.3 **D** **Kijk ik betaald?**

1.7 **D** **Is het werk betaald of onbetaald?**

1.7.1 **D** **Is het werk betaald of onbetaald?**
1.7.2 **D** **Is het werk betaald of onbetaald?**
1.7.3 **D** **Is het werk betaald of onbetaald?**

1.8 **E** **Wat zou er gebeuren als er helemaal geen vrijwilligers meer zijn?**
Aanpak: - Ontwikkeling. Er zullen veel mensen zijn die niet de hulp krijgen die zij nodig hebben en de samenleving zal harder lijden.

1.9 **D** **Werk door de jaren heen**
Aanpak: - Ontwikkeling. Leerlingen leren over de verantwoordelijkheid van beroepen door de jaren heen, zoals het veranderen van het beroep in de loop van de tijd.

1.10 **E** **Hoe kunnen technologische ontwikkelingen**

Verbeterde structuur

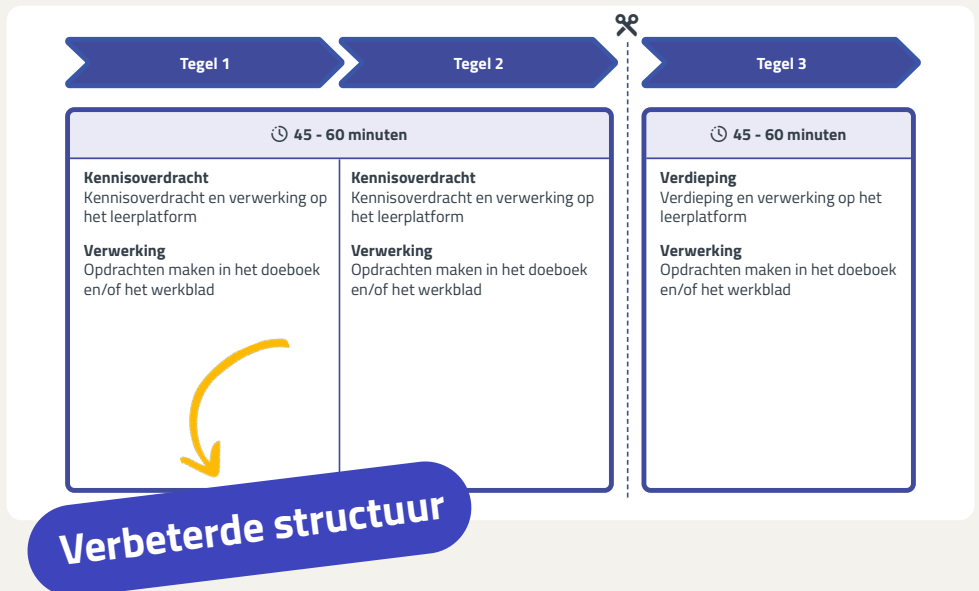
Je weet al hoe Faqta werkt. Nu werkt het nog beter.

Met de nieuwe thema's van Faqta Wereld versie 2 is duidelijker waar je aan toe bent. Zo wordt je les voorbereiden makkelijker en sneller. Je kunt effectiever lesgeven. De leerlingen vergaren kennis die ertoe doet en ze maken opdrachten die echt zin hebben. Doordat ze meer motivatie hebben, vinden ze het leuker.



Weten waar je aan toe bent

Ieder thema heeft dezelfde structuur. Hierdoor weet je waar je aan toe bent. De omvang van de lessen sluit beter aan op de tijd die je voor wereldoriëntatie in kunt ruimen. Met de uitgewerkte achtergrondinformatie kun je gemakkelijk zelf bepalen wanneer je een onderwerp meer aandacht wil geven. Tegel 1 en 2 draaien om de kennisoverdracht. Voor tegel 3 trek je een volledige les uit en ga je samen met je leerlingen verdiepen. Voor het verwerken van de kennis zet je ook de nieuwe werkboeken in.



Doeboekopdrachten

De opdrachten in doeboeken zijn compacter zodat ze altijd passen in je les. Doordat we reflectieopdrachten hebben toegevoegd, vergroten de leerlingen hun leerrendement. Met de grotere opdrachten bij tegel 3, die je als weektaak in kunt zetten, verdiepen ze zich in wat ze daarvoor geleerd hebben. Taal geef je meer aandacht met stelopdrachten, leesteksten en de moeilijke woorden die steeds terugkomen.

Weektaak



Tegel 3 | Wat als werken niet zo makkelijk is?

Wat ga je doen?

Als je werkt, verdienen je salaris. Je kunt je salaris uitgeven door geld te pinnen, of je neemt geld op bij een automaat. Je krijgt dan geldbiljetten, maar ook muntgeld. Dat muntgeld wordt na verloop van tijd dof. Hoe kun je jouw munten weer laten blinken? Dat ga jij onderzoeken!

1 Even denken

Je gaat een proefje doen.
Verzamel eerst alle materialen die je nodig hebt.

- 6 muntjes van 5 eurocent

twee drinkglazen

citroensap

afwasmiddel

kookwekker

Wist je dat?

De muntpers slaat afbeeldingen in de munt. Dat gebeurt met een kracht van wel twee tot drie olifanten tegelijk!

2 Aan de slag

Zuinig op je centen!

- A Doe een laagje citroensap in één van de twee glazen.
- B Doe een laagje water in het andere glas. Doe hier ook wat afwasmiddel bij.
- C Doe drie muntjes in het glas met citroensap. Doe ook drie muntjes in het glas met water en afwasmiddel.
- D Zet de kookwekker op 5 minuten.
- E Beantwoord alvast de volgende vraag: Welke munten worden het schoonst, denk je?

Ik denk dat de muntjes uit het glas met _____ het schoonst worden, omdat:

- F Als de kookwekker afgaat, haal je de munten uit beide glazen.

3 Als je klaar bent

Wat is er gebeurd?

Welke munten zijn schoner geworden?

Hoe komt dat denk je?

Kritisch denken

Reflectie

Integratie met begrijpend lezen

Dat je leerlingen beter en meer leren wanneer de verschillende vakken in samenhang worden aangeboden, weet je. Aan de nieuwe thema's van Faqta Wereld versie 2 kun je dan ook altijd een thema van Faqta Lezen koppelen. Daarin doen ze uiteraard vaardigheden op die hen helpen om beter begrip te krijgen van tekst. Tegelijkertijd vormen deze lessen een verdieping op het onderwerp waar je al mee bezig bent bij wereldoriëntatie.

35+
lezen
thema's



70+
leesteksten



Vervang **versie 1** door **versie 2**

In Faqta Wereld versie 2 worden dezelfde kerndoelen behandeld als in versie 1. In je jaarplanning kun je de thema's dus eenvoudig vervangen. Wanneer je gebruikt maakt van de jaarplanning van Faqta Wereld versie 2, dan gebeurt dit automatisch. Bovendien is er altijd een begrijpend lezen-thema gekoppeld aan de thema's van versie 2.



Ontdek je buurt



Dat is mooi werk!



Bijzondere beroepen



Van boer tot piloot



Lezen: Helden van de buurt



Lezen: Transport



Weer en wind



Donder en bliksem



De kracht van wind



De kracht van water



Lezen: Twee kanten van wind



Lezen: Onweer

* Dit is een voorbeeld. Voor een volledig overzicht bekijk de jaarplanning van **Faqta Wereld versie 2**

Faqta Wereld versie 2 bestellen?

Met onze jaarplanning van Faqta Wereld versie 2 neem je de nieuwe thema's voor Faqta Wereld automatisch in je lesprogramma op. Op de bijgeleverde bestellijsten vul je per groep in hoeveel doeboeken je nodig hebt en wij zorgen ervoor dat je bij ieder thema het nieuwste lesmateriaal in huis hebt.

Mail jouw bestelling naar:

service@faqta.nl of direct naar je eigen adviseur.



Vragen?

www.faqta.nl

service@faqta.nl

