

Informatiepakket

Faqta jaarplanning

Faqta Wereld - Unit 6/7/8 2025/2026



Colofon

Auteur

Marloes van Willegen

Copyright ©

Faqta

Europalaan 400

3526 KS Utrecht

www.faqta.nl

Er kunnen geen rechten worden ontleend aan de inhoud van dit document. Niets uit deze uitgave mag worden verveelvoudigd en/of openbaar worden gemaakt door middel van druk, fotokopie, geluidsband, elektronisch of op welke wijze dan ook, zonder schriftelijke toestemming van de uitgever.

Algemene informatie over dit pakket

Voor je ligt het informatiepakket van de jaarplanning **Faqa Wereld - Unit 6/7/8**. In dit informatiepakket vind je alles wat nodig is om de Faqa planning voor komend schooljaar te gebruiken. In dit pakket zit:

- ★ Een **jaaroverzicht** van jouw unit. Zie in één overzicht de geplande thema's voor jouw unit aankomend schooljaar. Deze planning kun je op het platform klaarzetten.
- ★ Een **weekoverzicht** van jouw unit. Plan je weken van je schooljaar met dit ingevulde overzicht. Zo weet je precies wat je per week doet en hoe lang een thema duurt. Dit weekoverzicht is gebaseerd op weeknummers van een schooljaar, waarbij een gemiddelde is genomen van alle regio's.

Met deze planning (let op i.c.m. planning unit 3/4/5) werk je aan een kerndoeldekking programma vanuit het domein 'Oriëntatie op jezelf en de wereld' en het domein 'Nederlands', gericht op begrijpend lezen (SLO, 2024). Dit vertaalt zich in thema's voor wereldoriëntatie, topografie en burgerschap. In combinatie met de 3/4/5 planning werk je doorgaans aan doorlopende leerlijnen. Op die manier komen kerndoelen terug. Bekijk hiervoor de onderstaande tabel. Ook zijn schoolbrede projecten beschikbaar en staan digitale geletterdheid lessen gepland. Daarbij is er aandacht voor diverse vensters uit de Canon van Nederland (2024). Voor topografie is er voor groep 5 een optioneel instaphema 'Kaart van je woonplek'. Vanaf groep 6 gaan leerlingen aan de slag met de kerndoelen en de CITO-300 basislijst.

Doorlopende leerlijn of thema	Kerndoelen 'Oriëntatie op jezelf en de wereld'	Kerndoelen 'Nederlands'
Weer & Seizoenen (periode 2)	42, 43, 44, 45, 46, 48, 49	Alle thema's in de basisplanning voor groep 4 t/m 8
Werken & Beroepen (periode 3)	35, 36, 37, 39, 47, 49	
Burgerschap & Maatschappij (periode 4)	36, 37, 38	
Aarde & Wetenschap (periode 5)	39, 40, 42, 44	
Eten is energie (los thema groep 7; jaar 2)	34, 35, 39, 42, 44, 49 en 51	
Het rijk van planten en dieren (los thema groep 6, jaar 2)	40, 41, 43, 44 en 49	
Geschiedenis & Tijd	51, 52, 53 Groep 5 jaar 1 en 2: tijdvak 1 + 2 + 3 unit 6/7/8 jaar 1: tijdvak 4 + 5 + 6 Unit 6/7/8 jaar 2: tijdvak 7 + 8 + 9 + 10	
Topografie & Kaartvaardigheden	49, 50, CITO-300 basislijst	2, 4, 6, 7, 9, 10 en 11

Tabel 1. Weergegeven leerlijnen en de aangeboden kerndoelen in de Faqa jaarplanning

In deze jaarplanning met versie 2 thema's staan zoveel mogelijk de nieuwste Faqta thema's op het programma. Dit lukt niet altijd, vanwege het aanhouden van een kerndoeldekkend programma en de verbinding in doorgaande leerlijnen en tijdvakken met unit 3/4/5.

Let op dat er twee aparte planningen zijn voor groep 6 en groep 7/8. Deze Faqta planning is voor twee schooljaren. Op die manier werk je cyclisch, zodat de groepen geen dubbele thema's krijgen. Dit is apart, omdat het leer- en leesniveau tussen groep 6 en 8 te groot is om als één thema aan te bieden. De doorlopende leerlijnen en geschiedenis tijdvakken zijn zoveel mogelijk op elkaar afgestemd. Zo kun je wel eenzelfde onderwerp gezamenlijk bespreken en aanbieden in de unit 6/7/8. Dit lukt helaas niet altijd. In de weergegeven tabel hieronder zie je hoe de tijdvakken samenkomen in eenzelfde periode. Zo kun je bijvoorbeeld tijdvak 9 (de tijd van wereldoorlogen en holocaust) samen behandelen in 6/7/8, afgestemd op passend niveau.

Tijdvak en thema geschiedenis			
Planning	Groep 5	Groep 6	Groep 7/8
Jaar 1			
Periode 1	Tijdvak 1: De prehistorie (5 - versie 2)	Tijdvak 4: Landen en steden (5 - versie 1)	Tijdvak 4: Stad en land (7 - versie 2)
Periode 4	Tijdvak 2: De tijd van de klassieken (5 - versie 2)	Tijdvak 5: Op zoek naar verre landen (5 - versie 1)	Tijdvak 5: Opkomen voor verandering (7 - versie 2)
Periode 5	Tijdvak 3: Monniken en Ridders (5 - versie 1)	Tijdvak 6: Machtsvertoon (6 - versie 2)	Tijdvak 8: De Republiek (8 - versie 1)
Jaar 2			
Periode 1	Tijdvak 1: De prehistorie (5 - versie 2)	Tijdvak 7: Nieuwe verhoudingen (6 - versie 2)	Tijdvak 7: Grote revoluties (8 - versie 1)
Periode 3		Tijdvak 8: De eeuw van de uitvindingen (6 - versie 1)	Tijdvak 8: Fabrieken en burgerrechten (8 - versie 2)
Periode 4	Tijdvak 2: De tijd van de klassieken (5 - versie 2)	Tijdvak 9: De wereld in brand (6 - versie 1)	Tijdvak 9: De wereldoorlogen (8 - versie 2)
Periode 5	Tijdvak 3: Monniken en Ridders (5 - versie 1)	Tijdvak 10: De wereld wordt klein (6 - versie 1)	Tijdvak 10: Wereldorde in ontwikkeling (8 - versie 2)

Tabel 2. De tijdvakken van geschiedenis Faqta Wereld versie 1 en 2 - waar mogelijk met koppeling hetzelfde tijdvak.

Verder zijn in deze jaarplanning, waar mogelijk, de Faqta Lezen thema's gekoppeld aan het bijbehorende Faqta Wereld thema. Omdat de leerlijnen en tijdvakken zoveel mogelijk op elkaar zijn afgestemd, is dat niet overal mogelijk. Niet elk Wereld thema heeft nog een Faqta lezen thema. Houd het leerplatform in de gaten voor updates. In het weekoverzicht zie je dat de opbouw van de thema's en lessen gelijk lopen. Verder zijn de thema's van digitale geletterdheid losse lessen die gedurende het hele schooljaar aan bod komen.

Met de opzet van de Faqta jaarplanning, is rekening gehouden met een gemiddeld aantal lesuren per week voor een Faqta Wereldthema. In de jaarplanning zijn wij uitgegaan van twee Faqta lesuren per week van 45-60 minuten. Tijdens een lesuur behandel je 1 tot 2 tegels inclusief verwerking. Dit is een richtlijn, waarin je als school andere keuzes kunt maken, bijvoorbeeld meer lessen Faqta in de week waarin je meer verwerking kan toevoegen.

Starten jullie als school dit jaar met Faqta? Plan een **teamtraining** via <https://faqta.nl/academie>

Vroegboekorting bij Faqta! Geef voor 1 mei je bestelling voor doeboeken en/of werkboeken door en je bespaart tot wel 30%. Vraag je Faqta-adviseur om meer informatie.

Jaar 1 unit 6

Jaaroverzicht Faqta Wereld

	Wereld	Burgerschap	Lezen	Digi	Topo	Projecten
Periode 1 Geschiedenis & Tijd*	Landen en steden (5)			Het web op	Nederland op de kaart	Wereld vol verhalen
Periode 2 Weer & Seizoenen	De kracht van water		Onweer	Het web op	Nederland op de kaart	Kijk op kunst
Periode 3 Werken & Beroepen	Van boer tot piloot		Transport	Het web op	Nederland op de kaart	
Periode 4 Geschiedenis & Tijd*	Op zoek naar verre landen (5)			Het web op	Nederland op de kaart	
Periode 4 Burgerschap & Maatschappij		Wat een regel	Wie is de baas?	Het web op	Nederland op de kaart	
Periode 5 Aarde & Wetenschap	Het milieu op aarde		Mens, dier en plant	Het web op	Nederland op de kaart	
Periode 5 Geschiedenis & Tijd	Machtsvertoon (6)		Vaar mee met de VOC	Het web op	Nederland op de kaart	

* Deze twee tijdvakken lopen gelijk met de jaarplanning van 7/8 op passend niveau. Liever een alternatief programma met alleen versie 2 thema's inclusief lezen voor groep 6? Bekijk dan de losse groepen jaarplanning op de website via faqta.nl/jaarplanning. Let op dat je dan niet tegelijk met 7/8 het programma volgt en afwijkt qua tijdvakken.

Weekoverzicht - Jaar 1 Groep 6 - Faqta Wereld

Week/ Methode	Lezen	Wereld	Burgerschap	Digi	Topo
1		Landen en steden Deel 1: tegel 1 t/m 3			De Nederlandse provincies (tegel 1)
2		Landen en steden Deel 2: tegel 4 t/m 6			De Nederlandse provincies (toets)
3		Landen en steden Deel 3: tegel 7 t/m 9			Friesland (tegel 2)
4		Landen en steden Deel 4: tegel 10 t/m 12			Friesland (toets)
5		Afsluitweek: toets/presentaties			
6		Wereld vol verhalen <i>Project i.c.m. de kinderboekenweek</i>		Tekst typen (les 1)	
7		Wereld vol verhalen <i>Project i.c.m. de kinderboekenweek</i>			Groningen (tegel 3)
8					Groningen (toets)
9	Herfstvakantie				
10	Onweer Tekst A basis: tegel 1 t/m 3	De kracht van water Deel 1: tegel 1 t/m 3			Drenthe (tegel 4)
11	Onweer Tekst A dieper duiken: tegel 4 t/m 6	De kracht van water Deel 2: tegel 4 t/m 6			Drenthe (toets)
12	Onweer Tekst B basis: tegel 7 t/m 9	De kracht van water Deel 3: tegel 7 t/m 9		Presentaties maken (les 2)	
13	Onweer Tekst B dieper duiken: tegel 10 t/m 12	De kracht van water Deel 4: tegel 10 t/m 12			Zeeland (tegel 5)

























Week/ Methode	Lezen	Wereld	Burgerschap	Digi	Topo
14	Afsluitweek: toets/extra tekst/etc.	Afsluitweek: toets/presentaties			Zeeland (toets)
15				Sneltoetsen (les 3)	
16		Kijk op kunst (optioneel project)			Noord-Brabant (tegel 6)
17		Kijk op kunst (optioneel project)			Noord-Brabant (toets)
18 19	Kerstvakantie				
20	Transport Tekst A basis: tegel 1 t/m 3	Van boer tot piloot Deel 1: tegel 1 t/m 3		Foto's en video's maken (les 4)	
21	Transport Tekst A dieper duiken: tegel 4 t/m 6	Van boer tot piloot Deel 2: tegel 4 t/m 6			Limburg (tegel 7)
22	Transport Tekst B basis: tegel 7 t/m 9	Van boer tot piloot Deel 3: tegel 7 t/m 9			Limburg (toets)
23	Transport Tekst B dieper duiken: tegel 10 t/m 12	Van boer tot piloot Deel 4: tegel 10 t/m 12		Hou het leuk! (les 5)	
24	Afsluitweek: toets/extra tekst/etc.	Afsluitweek: toets/presentaties			Noord-Holland (tegel 8)
25		Op zoek naar verre landen Deel 1: tegel 1 t/m 3			Noord-Holland (toets)
26	Kerstvakantie				
27		Op zoek naar verre landen Deel 2: tegel 4 t/m 6			Zuid-Holland (tegel 9)

Week/ Methode	Lezen	Wereld	Burgerschap	Digi	Topo
28		Op zoek naar verre landen Deel 3: tegel 7 t/m 9			Zuid-Holland (toets)
29		Op zoek naar verre landen Deel 4: tegel 10 t/m 12		Veilig surfen (les 6)	
30		Afsluitweek: toets/presentaties			Utrecht (tegel 10)
31	Wie is de baas? Tekst A basis: tegel 1 t/m 3		Wat een regel! Deel 1: tegel 1 t/m 3		Utrecht (toets)
32	Wie is de baas? Tekst A dieper duiken: tegel 4 t/m 6		Wat een regel! Deel 2: tegel 4 t/m 6	Reclame (les 7)	
33	Wie is de baas? Tekst B basis: tegel 7 t/m 9		Wat een regel! Deel 3: tegel 7 t/m 9		Overijssel (tegel 11)
34	Wie is de baas? Tekst B dieper duiken: tegel 10 t/m 12		Wat een regel! Deel 4: tegel 10 t/m 12		Overijssel (toets)
35	Afsluitweek: toets/extra tekst/etc.		Afsluitweek: toets/presentaties	Social media (les 8)	
36 37	Meivakantie				
38	Mens, dier en plant Tekst A basis: tegel 1 t/m 3	Het milieu op aarde Deel 1: tegel 1 t/m 3			Gelderland (tegel 12)
39	Mens, dier en plant Tekst A dieper duiken: tegel 4 t/m 6	Het milieu op aarde Deel 2: tegel 4 t/m 6			Gelderland (toets)
40	Mens, dier en plant Tekst B basis: tegel 7 t/m 9	Het milieu op aarde Deel 3: tegel 7 t/m 9		Vraag het internet (les 9)	

Week/ Methode	Lezen	Wereld	Burgerschap	Digi	Topo
41	Mens, dier en plant Tekst B dieper duiken: tegel 10 t/m 12	Het milieu op aarde Deel 4: tegel 10 t/m 12			Flevoland (tegel 13)
42	Afsluitweek: toets/extra tekst/etc.	Afsluitweek: toets/presentaties			Flevoland (toets)
43	Vaar mee met de VOC Tekst A basis: tegel 1 t/m 3	Machtsvertoon Deel 1: tegel 1 t/m 3		Kunstmatige intelligentie (les 10)	
44	Vaar mee met de VOC Tekst A dieper duiken: tegel 4 t/m 6	Machtsvertoon Deel 2: tegel 4 t/m 6			Europa (tegel 14)
45	Vaar mee met de VOC Tekst B basis: tegel 7 t/m 9	Machtsvertoon Deel 3: tegel 7 t/m 9			Europa (toets)
46	Vaar mee met de VOC Tekst B dieper duiken: tegel 10 t/m 12	Machtsvertoon Deel 4: tegel 10 t/m 12		Wat is data? (les 11)	
47	Afsluitweek: toets/extra tekst/etc.	Afsluitweek: toets/presentaties		Leren programmeren (les 12)	
48	Einde schooljaar				

Jaar 2* unit 6

Jaaroverzicht Faqta Wereld

	Wereld	Burgerschap	Lezen	Digi	Topo	Projecten
Periode 1 Geschiedenis & Tijd	 Nieuwe verhoudingen		 De Franse tijd	 Het web op	 Nederland op de kaart	
Periode 2 Planten & Dieren	 Het rijk van planten en dieren		 Dieren in alle soorten en maten	 Het web op	 Nederland op de kaart	
Periode 3 Geschiedenis & Tijd	 De eeuw van uitvindingen			 Het web op	 Nederland op de kaart	
Periode 4 Geschiedenis & Tijd	 De wereld in brand			 Het web op	 Nederland op de kaart	
Periode 4 Burgerschap & Maatschappij		 Wat een regel	 Wie is de baas?	 Het web op	 Nederland op de kaart	
Periode 5 Wonen & Culturen	 De mensen in Nederland			 Het web op	 Nederland op de kaart	
Periode 5 Geschiedenis & Tijd	 De wereld wordt klein			 Het web op	 Nederland op de kaart	

* Dit programma is afwijkend van versie 2 en de koppeling met lezen i.v.m. doorgaande leerlijnen met groep 7/8. Liever een alternatief programma met alleen versie 2 thema's inclusief lezen voor groep 6? Bekijk dan de losse groepen jaarplanning op de website via faqta.nl/jaarplanning. Let op dat je dan niet tegelijk met 7/8 het programma volgt.

Weekoverzicht - Jaar 2 Groep 6 - Faqta Wereld

Week/ Methode	Lezen	Wereld	Burgerschap	Digi	Topo
1	De Franse tijd Tekst A basis: tegel 1 t/m 3	Nieuwe verhoudingen Deel 1: tegel 1 t/m 3			De Nederlandse provincies (tegel 1)
2	De Franse tijd Tekst A dieper duiken: tegel 4 t/m 6	Nieuwe verhoudingen Deel 2: tegel 4 t/m 6			De Nederlandse provincies (toets)
3	De Franse tijd Tekst B basis: tegel 7 t/m 9	Nieuwe verhoudingen Deel 3: tegel 7 t/m 9			Friesland (tegel 2)
4	De Franse tijd Tekst B dieper duiken: tegel 10 t/m 12	Nieuwe verhoudingen Deel 4: tegel 10 t/m 12			Friesland (toets)
5	Afsluitweek: toets/extra tekst/etc.	Afsluitweek: toets/presentaties			
6		Wereld vol verhalen <i>Project i.c.m. de kinderboekenweek</i>		Tekst typen (les 1)	
7		Wereld vol verhalen <i>Project i.c.m. de kinderboekenweek</i>			Groningen (tegel 3)
8					Groningen (toets)
9	Herfstvakantie				
10	Dieren in alle soorten en maten Tekst A basis: tegel 1 t/m 3	Het rijk van planten en dieren Deel 1: tegel 1 t/m 3			Drenthe (tegel 4)
11	Dieren in alle soorten en maten Tekst A dieper duiken: tegel 4 t/m 6	Het rijk van planten en dieren Deel 2: tegel 4 t/m 6			Drenthe (toets)






























Week/ Methode	Lezen	Wereld	Burgerschap	Digi	Topo
12	Dieren in alle soorten en maten Tekst B basis: tegel 7 t/m 9	Het rijk van planten en dieren Deel 3: tegel 7 t/m 9		Presentaties maken (les 2)	
13	Dieren in alle soorten en maten Tekst B dieper duiken: tegel 10 t/m 12	Het rijk van planten en dieren Deel 4: tegel 10 t/m 12			Zeeland (tegel 5)
14	Afsluitweek: toets/extra tekst/etc.	Afsluitweek: toets/presentaties			Zeeland (toets)
15				Sneltoetsen (les 3)	
16		Kijk op kunst (optioneel project)			Noord-Brabant (tegel 6)
17		Kijk op kunst (optioneel project)			Noord-Brabant (toets)
18 19	Kerstavakantie				
20		De eeuw van uitvindingen Deel 1: tegel 1 t/m 3		Foto's en video's maken (les 4)	
21		De eeuw van uitvindingen Deel 2: tegel 4 t/m 6			Limburg (tegel 7)
22		De eeuw van uitvindingen Deel 3: tegel 7 t/m 9			Limburg (toets)
23		De eeuw van uitvindingen Deel 4: tegel 10 t/m 12		Hou het leuk! (les 5)	
24		Afsluitweek: toets/presentaties			Noord-Holland (tegel 8)
25		De wereld in brand Deel 1: tegel 1 t/m 3			Noord-Holland (toets)
26					

Week/ Methode	Lezen	Wereld	Burgerschap	Digi	Topo
27		De wereld in brand Deel 2: tegel 4 t/m 6			Zuid-Holland (tegel 9)
28		De wereld in brand Deel 3: tegel 7 t/m 9			Zuid-Holland (toets)
29		De wereld in brand Deel 4: tegel 10 t/m 12		Veilig surfen (les 6)	
30		Afsluitweek: toets/presentaties			Utrecht (tegel 10)
31	Wie is de baas? Tekst A basis: tegel 1 t/m 3		Wat een geregel! Deel 1: tegel 1 t/m 3		Utrecht (toets)
32	Wie is de baas? Tekst A dieper duiken: tegel 4 t/m 6		Wat een geregel! Deel 2: tegel 4 t/m 6	Reclame (les 7)	
33	Wie is de baas? Tekst B basis: tegel 7 t/m 9		Wat een geregel! Deel 3: tegel 7 t/m 9		Overijssel (tegel 11)
34	Wie is de baas? Tekst B dieper duiken: tegel 10 t/m 12		Wat een geregel! Deel 4: tegel 10 t/m 12		Overijssel (toets)
35	Afsluitweek: toets/extra tekst/etc.		Afsluitweek: toets/presentatie s	Social media (les 8)	
36 37	Meivakantie				
38		De mensen in Nederland Deel 1: tegel 1 t/m 3			Gelderland (tegel 12)
39		De mensen in Nederland Deel 2: tegel 4 t/m 6			Gelderland (toets)
40		De mensen in Nederland Deel 3: tegel 7 t/m 9		Vraag het internet (les 9)	

Week/ Methode	Lezen	Wereld	Burgerschap	Digi	Topo
41		De mensen in Nederland Deel 4: tegel 10 t/m 12			Flevoland (tegel 13)
42		Afsluitweek: toets/presentaties			Flevoland (toets)
43		De wereld wordt klein Deel 1: tegel 1 t/m 3		Kunstmatige intelligentie (les 10)	
44		De wereld wordt klein Deel 2: tegel 4 t/m 6			Europa (tegel 14)
45		De wereld wordt klein Deel 3: tegel 7 t/m 9			Europa (toets)
46		De wereld wordt klein Deel 4: tegel 10 t/m 12		Wat is data? (les 11)	
47		Afsluitweek: toets/presentaties		Leren programmeren (les 12)	
48	Einde schooljaar				

Jaar 1 Unit 7/8 (schooljaar 2024-2025)

Jaaroverzicht Faqta Wereld

	Wereld	Burgerschap	Lezen	Digi	Topo	Projecten
Periode 1 Geschiedenis & Tijd	 Stad en land (7)		 De baas van de stad	 De wereld in je hand	 Europa (7) Wereld (8)	 Wereld vol verhalen
Periode 2 Weer & Seizoenen	 De kracht van het weer (7)		 Het weer is overal anders	 De wereld in je hand	 Europa (7) Wereld (8)	 Kijk op kunst
Periode 3 Werken & Beroepen	 Eerlijk verdeeld? (8)		 Waar komt voedsel vandaan?	 De wereld in je hand	 Europa (7) Wereld (8)	
Periode 4 Geschiedenis & Tijd	 Opkomen voor verandering (7)		 Op ontdekkingsreis	 De wereld in je hand	 Europa (7) Wereld (8)	
Periode 4 Burgerschap & Maatschappij		 De toekomst van Nederland (8)	 In je recht staan	 De wereld in je hand	 Europa (7) Wereld (8)	
Periode 5 Aarde & Wetenschap	 De aarde in beweging (8)		 Duurzame ontwikkeling	 De wereld in je hand	 Europa (7) Wereld (8)	
Periode 5 Geschiedenis & Tijd	 De Republiek (8)			 De wereld in je hand	 Europa (7) Wereld (8)	

Unit 7/8 - Jaar 1 Weekoverzicht Faqta Wereld

Week/ Methode	Lezen	Wereld	Burgerschap	Digi	Topo
1	De baas van de stad Tekst A dieper duiken: tegel 4 t/m 6	Stad en land Deel 1: tegel 1 t/m 3			Europa (7) Wereld (8) (tegel 1)
2	De baas van de stad Tekst B basis: tegel 7 t/m 9	Stad en land Deel 2: tegel 4 t/m 6			Europa (7) Wereld (8) (toets)
3	De baas van de stad Tekst B dieper duiken: tegel 10 t/m 12	Stad en land Deel 3: tegel 7 t/m 9			Europa (7) Wereld (8) (tegel 2)
4	Afsluitweek: toets/extra tekst/etc.	Stad en land Deel 4: tegel 10 t/m 12			Europa (7) Wereld (8) (toets)
5	De baas van de stad Tekst A dieper duiken: tegel 4 t/m 6	Afsluitweek: toets/presentaties			
6		Wereld vol verhalen <i>Project i.c.m. de kinderboekenweek</i>		Tekst typen (les 1)	
7		Wereld vol verhalen <i>Project i.c.m. de kinderboekenweek</i>			Europa (7) Wereld (8) (tegel 3)
8					Europa (7) Wereld (8) (toets)
9	Herfstvakantie				
10	Het weer is overal anders Tekst A basis: tegel 1 t/m 3	De kracht van het weer Deel 1: tegel 1 t/m 3			Europa (7) Wereld (8) (tegel 4)

Week/ Methode	Lezen	Wereld	Burgerschap	Digi	Topo
11	Het weer is overal anders Tekst A dieper duiken: tegel 4 t/m 6	De kracht van het weer Deel 2: tegel 4 t/m 6			Europa (7) Wereld (8) (toets)
12	Het weer is overal anders Tekst B basis: tegel 7 t/m 9	De kracht van het weer Deel 3: tegel 7 t/m 9		Presentaties maken (les 2)	
13	Het weer is overal anders Tekst B dieper duiken: tegel 10 t/m 12	De kracht van het weer Deel 4: tegel 10 t/m 12			Europa (7) Wereld (8) (tegel 5)
14	Afsluitweek: toets/extra tekst/etc.	Afsluitweek: toets/presentaties			Europa (7) Wereld (8) (toets)
15				#samenonline (les 3)	
16		Kijk op kunst <i>(optioneel project)</i>			Europa (7) Wereld (8) (tegel 6)
17		Kijk op kunst <i>(optioneel project)</i>			Europa (7) Wereld (8) (toets)
18 19	Kerstvakantie				
20	Waar komt voedsel vandaan? Tekst A basis: tegel 1 t/m 3	Eerlijk verdeeld? Deel 1: tegel 1 t/m 3		#open-en-bloot (les 4)	
21	Waar komt voedsel vandaan? Tekst A dieper duiken: tegel 4 t/m 6	Eerlijk verdeeld? Deel 2: tegel 4 t/m 6			Europa (7) Wereld (8) (tegel 7)
22	Waar komt voedsel vandaan? Tekst B basis: tegel 7 t/m 9	Eerlijk verdeeld? Deel 3: tegel 7 t/m 9			Europa (7) Wereld (8) (toets)

Week/ Methode	Lezen	Wereld	Burgerschap	Digi	Topo
23	Waar komt voedsel vandaan? Tekst B dieper duiken: tegel 10 t/m 12	Eerlijk verdeeld? Deel 4: tegel 10 t/m 12		#hottopic (les 5)	
24	Afsluitweek: toets/extra tekst/etc.	Afsluitweek: toets/presentaties			Europa (7) Wereld (8) (tegel 8)
25	Op ontdekkingsreis Tekst A basis: tegel 1 t/m 3	Alles moet anders Deel 1: tegel 1 t/m 3			Europa (7) Wereld (8) (toets)
26	Voorjaarsvakantie				
27	Op ontdekkingsreis Tekst A dieper duiken: tegel 4 t/m 6	Opkomen voor verandering Deel 2: tegel 4 t/m 6			Europa (7) Wereld (8) (tegel 9)
28	Op ontdekkingsreis Tekst B basis: tegel 7 t/m 9	Opkomen voor verandering Deel 3: tegel 7 t/m 9			Europa (7) Wereld (8) (toets)
29	Op ontdekkingsreis Tekst B dieper duiken: tegel 10 t/m 12	Opkomen voor verandering Deel 4: tegel 10 t/m 12		#juice (les 6)	
30	Afsluitweek: toets/extra tekst/etc.	Afsluitweek: toets/presentaties			Europa (7) Wereld (8) (tegel 10)
31	In je recht staan Tekst A basis: tegel 1 t/m 3		De toekomst van Nederland Deel 1: tegel 1 t/m 3		Europa (7) Wereld (8) (toets)
32	In je recht staan Tekst A dieper duiken: tegel 4 t/m 6		De toekomst van Nederland Deel 2: tegel 4 t/m 6	#ananas (les 7)	
33	In je recht staan Tekst B basis: tegel 7 t/m 9		De toekomst van Nederland Deel 3: tegel 7 t/m 9		Europa (7) Wereld (8) (tegel 11)

Week/ Methode	Lezen	Wereld	Burgerschap	Digi	Topo
34	In je recht staan Tekst B dieper duiken: tegel 10 t/m 12		De toekomst van Nederland Deel 4: tegel 10 t/m 12		Europa (7) Wereld (8) (toets)
35	Afsluitweek: toets/extra tekst/etc.		Afsluitweek: toets/presentaties	#actie (les 8)	
36 37	Meivakantie				
38	Duurzame ontwikkeling Tekst A basis: tegel 1 t/m 3	De aarde in beweging Deel 1: tegel 1 t/m 3			Europa (7) Wereld (8) (tegel 12)
39	Duurzame ontwikkeling Tekst A dieper duiken: tegel 4 t/m 6	De aarde in beweging Deel 2: tegel 4 t/m 6			Europa (7) Wereld (8) (toets)
40	Duurzame ontwikkeling Tekst B basis: tegel 7 t/m 9	De aarde in beweging Deel 3: tegel 7 t/m 9		#digibaas (les 9)	
41	Duurzame ontwikkeling Tekst B dieper duiken: tegel 10 t/m 12	De aarde in beweging Deel 4: tegel 10 t/m 12			Europa (7) Wereld (8) (tegel 13)
42	Afsluitweek: toets/extra tekst/etc.	Afsluitweek: toets/presentaties			Europa (7) Wereld (8) (toets)
43		De Republiek Deel 1: tegel 1 t/m 3		#trollen (les 10)	
44		De Republiek Deel 2: tegel 4 t/m 6			Europa (7) (tegel 14)
45		De Republiek Deel 3: tegel 7 t/m 9			Europa (7) (toets)
46		De Republiek Deel 4: tegel 10 t/m 12		#future (les 11)	

Week/ Methode	Lezen	Wereld	Burgerschap	Digi	Topo
47		Afsluitweek: toets/presentaties		#coderen (les 12)	
48	Einde schooljaar				

Jaar 2* unit 7/8 (schooljaar 2025-2026)

Jaaroverzicht Faqta Wereld

	Wereld	Burgerschap	Lezen	Digi	Topo
Periode 1 Geschiedenis & Tijd	Grote revoluties			Als een digibaas	De wereld op de kaart
Periode 2 Lichaam & Gezondheid	Eten is energie (7)			Als een digibaas	De wereld op de kaart
Periode 3 Geschiedenis & Tijd	Fabrieken en burgerrechten (8)		Werken tot je erbij neervalt	Als een digibaas	De wereld op de kaart
Periode 4 Geschiedenis & Tijd	De wereldoorlogen (8)		Holocaust en concentratiekampen	Als een digibaas	De wereld op de kaart
Periode 4 Burgerschap & Maatschappij		Onze democratie (7)	Vrijheidsstrijders	Als een digibaas	De wereld op de kaart
Periode 5 Wonen & Culturen	Grenzeloos anders			Als een digibaas	De wereld op de kaart
Periode 5 Geschiedenis & Tijd	Wereldorde in ontwikkeling (8)		Oost vs. West	Als een digibaas	De wereld op de kaart

* Dit programma is afwijkend van versie 2 en de koppeling met lezen i.v.m. doorgaande leerlijnen met groep 6. Liever een alternatief programma met alleen versie 2 thema's inclusief lezen voor groep 7/8? Bekijk dan de combinatie groepen jaarplanning op de website via faqta.nl/jaarplanning. Let op dat het dan afwijkt met de planning van groep 6.

Jaar 2 unit 7/8 - Weekoverzicht Faqta Wereld

Week/ Methode	Lezen	Wereld	Burgerschap	Digi	Topo
1		Grote revoluties Deel 1: tegel 1 t/m 3			Europa (7) Wereld (8) (tegel 1)
2		Grote revoluties Deel 2: tegel 4 t/m 6			Europa (7) Wereld (8) (toets)
3		Grote revoluties Deel 3: tegel 7 t/m 9			Europa (7) Wereld (8) (tegel 2)
4		Grote revoluties Deel 4: tegel 10 t/m 12			Europa (7) Wereld (8) (toets)
5		Afsluitweek: toets/presentaties			
6		Wereld vol verhalen <i>Project i.c.m. de kinderboekenweek</i>		Tekst typen (les 1)	
7		Wereld vol verhalen <i>Project i.c.m. de kinderboekenweek</i>			Europa (7) Wereld (8) (tegel 3)
8					Europa (7) Wereld (8) (toets)
9	Herfstvakantie				
10		Eten is energie Deel 1: tegel 1 t/m 3			Europa (7) Wereld (8) (tegel 4)
11		Eten is energie Deel 2: tegel 4 t/m 6			Europa (7) Wereld (8) (toets)
12		Eten is energie Deel 3: tegel 7 t/m 9		Presentaties maken (les 2)	
13		Eten is energie Deel 4: tegel 10 t/m 12			Europa (7) Wereld (8) (tegel 5)

Week/ Methode	Lezen	Wereld	Burgerschap	Digi	Topo
14		Afsluitweek: toets/presentaties			Europa (7) Wereld (8) (toets)
15				#samenonline (les 3)	
16		Kijk op kunst <i>(optioneel project)</i>			Europa (7) Wereld (8) (tegel 6)
17		Kijk op kunst <i>(optioneel project)</i>			Europa (7) Wereld (8) (toets)
18 19	Kerstvakantie				
20	Werken tot je erbij neervalt Tekst A basis: tegel 1 t/m 3	Fabrieken en burgerrechten Deel 1: tegel 1 t/m 3		Jouw grens of mijn grens? (les 4)	
21	Werken tot je erbij neervalt Tekst A dieper duiken: tegel 4 t/m 6	Fabrieken en burgerrechten Deel 2: tegel 4 t/m 6			Europa (7) Wereld (8) (tegel 7)
22	Werken tot je erbij neervalt Tekst B basis: tegel 7 t/m 9	Fabrieken en burgerrechten Deel 3: tegel 7 t/m 9			Europa (7) Wereld (8) (toets)
23	Werken tot je erbij neervalt Tekst B dieper duiken: tegel 10 t/m 12	Fabrieken en burgerrechten Deel 4: tegel 10 t/m 12		Smartphone (les 5)	
24	Afsluitweek: toets/extra tekst/etc.	Afsluitweek: toets/presentaties			Europa (7) Wereld (8) (tegel 8)
25	Holocaust en concentratiekamp en Tekst A basis: tegel 1 t/m 3	De wereldoorlogen Deel 1: tegel 1 t/m 3			Europa (7) Wereld (8) (toets)
26	Voorjaarsvakantie				

Week/ Methode	Lezen	Wereld	Burgerschap	Digi	Topo
27	Holocaust en concentratiekampen Tekst A dieper duiken: tegel 4 t/m 6	De wereldoorlogen Deel 2: tegel 4 t/m 6			Europa (7) Wereld (8) (tegel 9)
28	Holocaust en concentratiekampen Tekst B basis: tegel 7 t/m 9	De wereldoorlogen Deel 3: tegel 7 t/m 9			Europa (7) Wereld (8) (toets)
29	Holocaust en concentratiekampen Tekst B dieper duiken: tegel 10 t/m 12	De wereldoorlogen Deel 4: tegel 10 t/m 12		Niets is gratis (les 6)	
30	Afsluitweek: toets/extra tekst/etc.	Afsluitweek: toets/presentaties			Europa (7) Wereld (8) (tegel 10)
31	Vrijheidsstrijders Tekst A basis: tegel 1 t/m 3		Onze democratie Deel 1: tegel 1 t/m 3		Europa (7) Wereld (8) (toets)
32	Vrijheidsstrijders Tekst A dieper duiken: tegel 4 t/m 6		Onze democratie Deel 2: tegel 4 t/m 6	Viral gaan (les 7)	
33	Vrijheidsstrijders Tekst B basis: tegel 7 t/m 9		Onze democratie Deel 3: tegel 7 t/m 9		Europa (7) Wereld (8) (tegel 11)
34	Vrijheidsstrijders Tekst B dieper duiken: tegel 10 t/m 12		Onze democratie Deel 4: tegel 10 t/m 12		Europa (7) Wereld (8) (toets)
35	Afsluitweek: toets/extra tekst/etc.		Afsluitweek: toets/presentaties	Digitale voetafdruk (les 8)	
36 37	Meivakantie				
38		Grenzeloos anders Deel 1: tegel 1 t/m 3			Europa (7) Wereld (8) (tegel 12)

Week/ Methode	Lezen	Wereld	Burgerschap	Digi	Topo
39		Grenzeloos anders Deel 2: tegel 4 t/m 6			Europa (7) Wereld (8) (toets)
40		Grenzeloos anders Deel 3: tegel 7 t/m 9		Nepnieuws (les 9)	
41		Grenzeloos anders Deel 4: tegel 10 t/m 12			Europa (7) Wereld (8) (tegel 13)
42		Afsluitweek: toets/presentaties			Europa (7) Wereld (8) (toets)
43	Oost vs. West Tekst A basis: tegel 1 t/m 3	Wereldorde in ontwikkeling Deel 1: tegel 1 t/m 3		Online shoppen (les 10)	
44	Oost vs. West Tekst A dieper duiken: tegel 4 t/m 6	Wereldorde in ontwikkeling Deel 2: tegel 4 t/m 6			Europa (7) (tegel 14)
45	Oost vs. West Tekst B basis: tegel 7 t/m 9	Wereldorde in ontwikkeling Deel 3: tegel 7 t/m 9			Europa (7) (toets)
46	Oost vs. West Tekst B dieper duiken: tegel 10 t/m 12	Wereldorde in ontwikkeling Deel 4: tegel 10 t/m 12		Computers aansturen (les 11)	
47	Afsluitweek: toets/extra tekst/etc.	Afsluitweek: toets/presentaties		Leren programmeren (les 12)	
48	Einde schooljaar				